




# 2024

## التقرير السنوي Annual Report

لشركة البحرين لمطاحن الدقيق  
For Bahrain Flour Mills





صاحب السمو الملكي  
الأمير سلمان بن حمد آل خليفة  
ولي العهد نائب القائد الأعلى  
رئيس مجلس الوزراء



صاحب الجلالة  
الملك حمد بن عيسى آل خليفة  
ملك مملكة البحرين

# الفهرس

خارطة محتوى التقرير الإداري والمالي



رؤيتنا , مهمتنا , قيمنا 06

معلومات عامة 08

تقرير مجلس الإدارة 10

تقرير الحوكمة 16

أعضاء مجلس الإدارة 20

الإدارة التنفيذية 40

## القوائم المالية

تقرير مدققي الحسابات 44

قائمة المركز المالي 51

قائمة الدخل الشامل 52

قائمة التدفقات النقدية 53

قائمة التغيرات في حقوق الملكية 55

إيضاحات حول القوائم المالية 56

## رؤيتنا

أن نصبح المزود الرئيسي لمتطلبات المخابز في مملكة البحرين

## مهمتنا


دعم التميز في المنتج لتلبية احتياجات الخبازين في السوق المحلية

## قيمتنا

- < الجودة
- < الأداء
- < الثقة
- < العلاقات طويلة الأمد

## رؤيتنا مهمتنا قيمتنا

فلسفة الشركة ومبادئها



## معلومات عامة كما في 31 ديسمبر 2024

### السجل التجاري أعضاء مجلس الإدارة

1170 (شركة مساهمة بحرينية عامة)  
السيد باسم محمد الساعي (رئيس مجلس الإدارة)  
السيد صلاح مشار ي الكليب (نائب رئيس مجلس الإدارة)  
السيد أيمن عبدالحميد زينل  
الآنسة رعدان قاسم عبدالرسول  
السيد إياد رضا فرج  
السيد أحمد مزهر  
السيد فهد محمد المضاحكة  
السيد وائل أحمد عيتاني

### المكاتب والمصنع

مبنى رقم 1773، طريق 4236، مجمع 342 ص.ب.  
26787، ميناء سلمان، المنامة، مملكة البحرين  
هاتف 17729984، فاكس 17729312  
بريد إلكتروني: info@bfm.bh

### البنوك

البنك الأهلي المتحد ش.م.ب. (مقفلة)  
بنك البحرين الوطني ش.م.ب.  
بنك البحرين والكويت ش.م.ب.  
البنك العربي  
بنك الكويت الوطني

### مدققو الحسابات مسجل الأسهم

إرنست ويونغ - الشرق الأوسط  
شركة البحرين للمقاصة ش.م.ب (مقفلة)

# معلومات عامة

## معلومات أساسية عن الشركة



## شركة البحرين لمطاحن الدقيق (ش.م.ب.) تقرير مجلس الإدارة للسنة المنتهية في 31 ديسمبر 2024

### حضرات السادة المساهمين الكرام،

نيابةً عن مجلس إدارة شركة البحرين لمطاحن الدقيق ش.م.ب. (المطاحن)، يسرني أن أقدم لكم تقرير مجلس الإدارة للسنة المالية المنتهية في 31 ديسمبر 2024.

### أداء الشركة

في عام 2023، حققت الشركة إنجازاً تاريخياً بتسجيل أعلى كميات مبيعات في تاريخها، وذلك بفضل زيادة الطلب في السوق. على الرغم من استمرار هذا الطلب في الارتفاع في عام 2024، إلا أنه شهد انخفاضاً طفيفاً بنسبة 1% خلال العام. كما واجهت الشركة تحديات تشغيلية ناجمة عن ارتفاع تكاليف الطاقة، وحجز الأراضي اللازمة لإكمال مشروع المطاحن الاستراتيجي، بالإضافة إلى ترقية المطحنة المخطط لها مع محدودية في زيادة الطاقة الإنتاجية.

تعتبر هذه الاستثمارات ضرورية للحفاظ على استدامة عملياتنا في البنية التحتية القديمة، ولكنها أدت أيضاً إلى زيادة نفقات الاستهلاك وأسفرت عن نتائج تشغيلية سلبية هذا العام. وتم الانتهاء من مشروع ترقية المطحنة مع توسع محدود في مارس 2024، وهو إنجاز بارز زاد الطاقة الإنتاجية بمقدار 100 طن متري إضافي يومياً، وتم تنفيذ هذا المشروع دون أي انقطاع في التوريد أو تأثير على توفر المنتجات في السوق المحلي. إن إتمام هذا العمل مع الحفاظ على سير عمليات الإنتاج يعكس التزام الإدارة والموظفين، تحت إشراف مجلس إدارة شركة المطاحن.

كما حققت الشركة تقدماً ملحوظاً في تحديث تجربة العملاء من خلال الانتقال من نظام القسائم القديم إلى منصة التجارة الإلكترونية الجديدة، مما قلل بشكل كبير من الأعباء على عملائنا وسهّل عملية إجراء المعاملات، وحسّن جمع البيانات المطلوبة عن السوق المحلي. تسلط هذه الجهود الضوء على التزام الشركة بالابتكار والنمو المستدام رغم التحديات المالية المذكورة سابقاً.

بشكل عام، حققت المطاحن صافي ربح قدره 432,791 دينار بحريني في العام الحالي. وبناءً على النتائج المحققة، قدم مجلس الإدارة التوصيات التالية للجمعية العمومية للسنة المنتهية في 31 ديسمبر 2024:

- توزيع أرباح نقدية للمساهمين بمعدل 25 فلساً لكل سهم (أو 25% من رأس المال المدفوع) بمجموع 620,620 دينار بحريني.
- تخصيص مبلغ 25,000 دينار بحريني للأعمال الاجتماعية والخيرية.

## تقرير مجلس الإدارة

موجز عن إنجازات الشركة خلال العام 2024



## توجهات الشركة والنظرة المستقبلية:

وبالنظر إلى المستقبل، وضعت شركة المطاحن الأساس لنمو كبير من خلال تأمين أرض استراتيجية بالقرب من ميناء خليفة، المخصصة لبناء مطحنة وصوامع جديدة مع قدرة إنتاجية وتخزينية محسنة. يتماشى هذا المشروع الطموح مع رؤية شركة المطاحن وحكومة مملكة البحرين للمساهمة في الأمن الغذائي لمملكتنا الحبيبة وضمان سلسلة إمداد مستقرة ومستدامة في المستقبل.

حالياً، تعمل شركة المطاحن بالتنسيق مع جميع أصحاب المصلحة والجهات الحكومية لتحقيق هذه الرؤية على المدى الطويل. المشروع الآن في مرحلة التخطيط، مع التركيز على تأمين الموافقات والموارد والتعاون مع الوزارات الحكومية ذات الصلة لتحقيق هذه المبادرة الحيوية. وتؤكد هذه الاستراتيجية المستقبلية التزام الشركة بالابتكار والتميز ودورها المحوري في دعم الأولويات الوطنية. كما نؤكد التزامنا بالامتثال لأعلى المعايير في الحوكمة، وتنفيذ سياسات التحكم والأنظمة الداخلية، وتطبيق الجودة عبر أنظمة الصحة والسلامة في الشركة.

## المسؤولية الاجتماعية:

تتركز أولوياتنا على دعم المجتمع الذي نعيش فيه. انطلاقاً من إحساسنا القوي بالمسؤولية الاجتماعية، تعاونت الشركة مع المؤسسة الخيرية الملكية بتقديم مبلغ 15,000 دينار بحريني لدعم الأسر المحتاجة خلال شهر رمضان الكريم. بالإضافة إلى ذلك، تواصل الشركة دعم المجتمع من خلال مبادرات متنوعة، منها رعاية العديد من الفعاليات الرئيسية لمركز عالية للتدخل المبكر للأشخاص ذوي الاحتياجات الخاصة وذلك تعبيراً عن فخر الشركة بالدعم والخدمات المقدمة للأطفال والشباب المصابين بالتوحد.

كما تفخر المطاحن أيضاً بكونها الراعي الوحيد لتقديم منتجات الدقيق لمقهى مركز عالية (هلا باي عالية) متمنين لهم كل النجاح. وعملهم الجاد الذي أدى لهذه الإنجاز وضمان أفضل النتائج الممكنة لعام 2024.

## شكر وامتنان

وفي الختام، نيابةً عني وعن أعضاء مجلس الإدارة والمساهمين، أعرب عن امتناني العميق وتقديري لمقام حضرة صاحب الجلالة الملك حمد بن عيسى آل خليفة ملك مملكة البحرين المفدى، وحضرة صاحب السمو الملكي الأمير سلمان بن حمد آل خليفة ولي العهد نائب القائد الأعلى رئيس مجلس الوزراء الموقر، على قيادتهم الرشيدة وحكمتهم ودعمهم.

كما نود أن نتقدم بالشكر للوزراء والوكلاء والمديرين ورؤساء الإدارات في الوزارات والمؤسسات الحكومية بالمملكة على توجيهاتهم الحكيمة وتعاونهم ودعمهم المستمر.

كما نؤكد لكم أن نجاح الشركة لا يكون ممكناً بدون العمل الجاد والتفاني من قبل فريق العمل، ونتقدم بجزيل الشكر والتقدير والامتنان لجميع موظفي الشركة على تفانيهم وعملهم الجاد الذي أدى لهذه الإنجاز وضمان أفضل النتائج الممكنة لعام 2024.

نحن محظوظون بوجود مثل هذا الفريق الملتزم والمتميز ونحن على ثقة من أن هذه المؤسسة ستواصل تحقيق النجاح في المستقبل. وتولي الشركة اهتماماً بالغاً بالاستثمار في موظفيها وصقل وتطوير مهاراتهم المتخصصة عبر جميع مجالات وعمليات الشركة، مما يعدهم لتولي أدوار قيادية في المستقبل.

وشركة المطاحن شهدت ولسنوات عدة نسب عالية في البحرية، وما زالت تسعى إلى زيادة تلك النسبة وتوفير فرص التطوير المهني، لتأكيد التزامنا بتعزيز الكوادر الوطنية وتمكينهم من خلال برامج التدريب والتطوير المتكاملة، التي تزود موظفينا بالمعرفة والمهارات اللازمة لتحقيق التميز في أداء الأعمال والمساهمة الفعالة في نمو الشركة واستدامتها“

وكجزء من التزام الشركة بالحفاظ على أقصى درجات الشفافية مع مساهميننا الكرام ، يسعدنا إرفاق الجدول أدناه الذي يوضح مكافآت أعضاء مجلس الإدارة والإدارة التنفيذية للسنة المالية المنتهية في 31 ديسمبر 2024:

أولاً: تفاصيل مكافآت أعضاء مجلس الإدارة:

الاسم (دينار بحريني)	المكافآت الثابتة				المكافآت المتغيرة				مكافأة نهاية الخدمة	المجموع الكلي (لايشمل بدل المصروفات)	بدل المصروفات	
	مكافأة الرئيس والعضء	مجموع بدلات حضور جلسات المجلس واللجان	رواتب	أخرى **	المجموع	مكافأة الرئيس والعضء	bonus	خطط تحفيزية				أخرى **
اولاً: الأعضاء المستقلين												
1. باسم محمد الساعي	10,408	9,900		20,308						20,308		
2. صلاح محمد الكليب	5,201	8,900		14,101						14,101		
3. أيمن عبدالحميد زينل	5,201	6,000		11,201						11,201		
4. اياد رضا فرج	5,201	8,200		13,401						13,401		
5. رعدان صالح قاسم	5,201	10,000		15,201						15,201		
ثانياً: الأعضاء الغير تنفيذيين / الغير مستقلين:												
6. أحمد مزهر	5,201	7,500		12,701						12,701		
7. وائل إيتاني	5,201	4,500		9,701						9,701		
8. فهد المضاحكة	5,201	8,000		13,201						13,201		
ثالثاً: الأعضاء التنفيذيين:												
المجموع	46,815	63,000		109,815						109,815		

ثانياً: تفاصيل مكافآت الإدارة التنفيذية:

الإدارة التنفيذية (دينار بحريني)	مجموع الرواتب والبدلات المدفوعة ****	مجموع المكافآت المدفوعة (bonus)	أي مكافآت أخرى نقدية / عينية للعام 2024	المجموع الكلي (د.ب)
أعلى ستة مكافآت من التنفيذيين بما فيهم الرئيس التنفيذي والمسؤول المالي الأعلى	396,528	102,277	12,320	511,125
مكافآت أخرى: * تشمل المزايا العينية - مبلغ محدد - المكافأة عن الأعمال الفنية والإدارية والاستشارية (إن وجدت). ** تشمل حصة عضو مجلس الإدارة من الأرباح - الأسهم الممنوحة (أدخل القيمة) (إن وجدت). *** تتضمن مخصص مكافأة نهاية الخدمة بمبلغ غير مدفوع وقدره 15,648 دينار.				
ملحوظات: 1. الإفصاح هو لأعلى ستة مدراء تنفيذيين من هم موظفون في الشركة كما في تاريخ التقرير.				

صلاح مشاري الكليب  
نائب رئيس مجلس الإدارة

باسم محمد الساعي  
رئيس مجلس الإدارة

25 فبراير 2025

## شركة البحرين لمطاحن الدقيق ش.م.ب. رقم السجل التجاري: 1170-1

### تقرير الحوكمة عن السنة المالية المنتهية في 31 ديسمبر 2024

يوضح هذا التقرير التزام شركة البحرين لمطاحن الدقيق ش.م.ب. بمبادئ ميثاق حوكمة الشركات ("ميثاق الحوكمة") الصادر عن وزارة الصناعة والتجارة ودليل الرقابة العامة ("CBB Module HC") في المجلد السادس من كتاب القواعد الصادر عن مصرف البحرين المركزي، بالإضافة إلى دليل حوكمة الشركات الخاص بالشركة.

#### 1. بيان بالإجراءات التي تم اتخاذها لاستكمال ميثاق حوكمة الشركات خلال عام 2024، وكيفية تطبيقها.

تلتزم شركة البحرين لمطاحن الدقيق ش.م.ب. بتبني وتطبيق أعلى المعايير المتعلقة بحوكمة الشركات، حيث يتم بشكل دوري مراجعة وتحديث دليل الإجراءات والسياسات الخاص بحوكمة الشركات واللوائح التنظيمية لمجلس الإدارة واللجان المنبثقة عنه وفقاً لمتطلبات كلاً من:

- ميثاق حوكمة الشركات الصادر عن وزارة الصناعة والتجارة والسياحة بموجب قرار رقم (19) لسنة 2018، بتاريخ 19 مارس 2018
- دليل الرقابة العامة ("CBB Module HC") في المجلد 6 من كتاب القواعد الصادر عن مصرف البحرين المركزي. إلا أنه لم يطرأ أي تحديث خلال هذا العام.

#### 2. بيان بتعاملات أعضاء مجلس الإدارة وأزواجهم وأبنائهم في أسهم الشركة خلال العام 2024 وفقاً للجدول التالي:

لم يكن هنالك أية تعاملات تذكر في أسهم الشركة من قبل أعضاء مجلس الإدارة أو/و أزواجهم وأبنائهم.

# تقرير الحوكمة

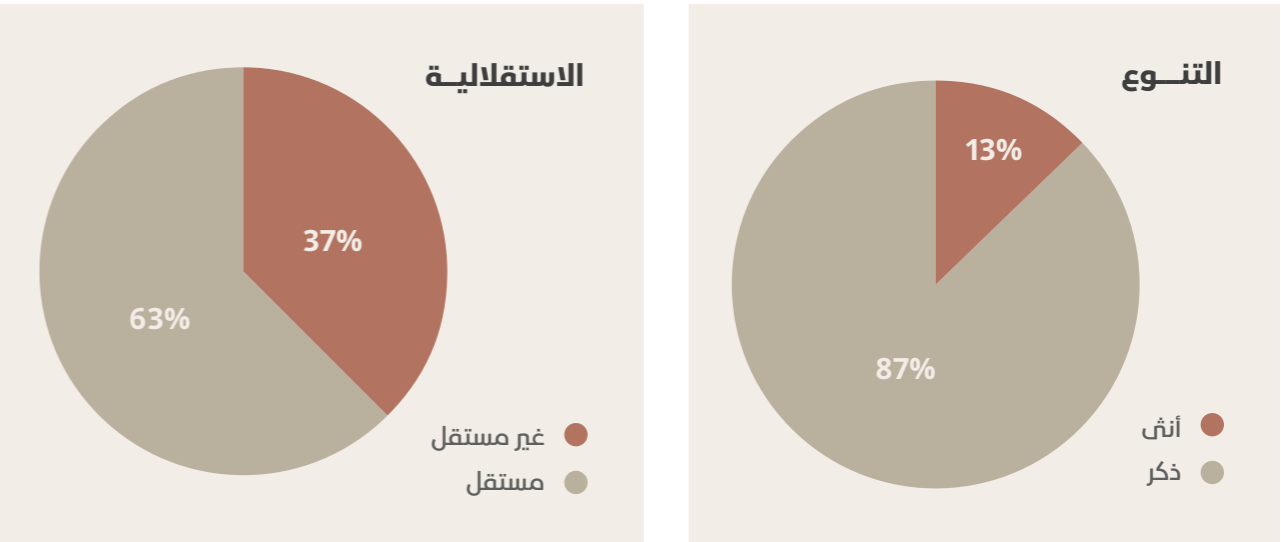
## إنجازات الشركة في مملكة البحرين



3. تشكيل مجلس الإدارة:

أ) بيان تشكيل مجلس الإدارة الحالي وفقا للجدول التالي:

تنص المادة 24 من النظام الأساسي للشركة على أن يتولى إدارة الشركة مجلس إدارة لا يقل عددهم عن خمسة أعضاء ولا يزيد عن خمسة عشر عضوًا. وفي عام 31 ديسمبر 2024 ، كان إجمالي عدد الاعضاء المعينين / المنتخبين في مجلس إدارة الشركة ثمانية أعضاء:



1. تشكيل مجلس الإدارة:

\* جميع أعضاء مجلس الإدارة هم أعضاء غير تنفيذيين

ب) مسؤوليات مجلس الإدارة:

مهام مجلس الإدارة هي تلك المنصوص عليها في قانون حوكمة الشركات لعام 2018، قانون الشركات التجارية لمملكة البحرين ودليل الرقابة العامة ("CBB Module HC") في المجلد السادس من كتاب القواعد الصادر عن مصرف البحرين المركزي، بالإضافة إلى عقد التأسيس والنظام الأساسي للشركة. تشمل واجبات مجلس الإدارة وفقاً لاختصاصاته، على سبيل المثال لا الحصر:

- الإشراف على أداء الشركة واستراتيجيتها وخطة عملها.
- التأكد من إعداد البيانات المالية التي تُفصح بدقة عن المركز المالي للشركة
- وضع آلية لتنظيم المعاملات مع الأطراف ذات العلاقة من أجل تقليل تضارب المصالح ومنع المعاملات التعسفية مع الأطراف ذات العلاقة
- تعيين وتقييم و استبدال كبار المسؤولين التنفيذيين مع الإشراف على خطة التعاقب
- مواءمة مكافآت المديرين التنفيذيين وأعضاء مجلس الإدارة الرئيسيين مع المصالح طويلة الأجل للشركة والمساهمين
- ضمان سلامة أنظمة المحاسبة والتقارير المالية للشركة ، بما في ذلك المراجعة المستقلة ، وأن أنظمة الرقابة المناسبة في مكانها، ولا سيما أنظمة إدارة المخاطر، والرقابة المالية والتشغيلية ، والامتثال للقانون والمعايير ذات الصلة
- ضمان المعاملة العادلة للمساهمين، بما في ذلك الأقلية من المساهمين
- اعتماد السياسات المالية والتشغيلية المرتبطة بأداء أعمال الشركة وتحقيق أهدافها التخطيط والإشراف والمراجعة الدورية لخطط الشركة وسياساتها واستراتيجياتها وأهدافها الرئيسية
- تحديد هيكل رأس المال الأمثل للشركة والاستراتيجيات والأهداف المالية واعتماد الميزانيات السنوية
- مراجعة واعتماد مصفوفة السلطة وتفويض حدود الصلاحيات.

ت) أنواع المعاملات الأساسية التي تتطلب موافقات المجلس

يتضمن تفويض مستويات السلطة المعتمد الأمور التي تتطلب موافقة مجلس الإدارة.

# تقرير الحوكمة عن السنة المالية المنتهية في 31 ديسمبر 2024

نبذة عن مجلس إدارة شركة البحرين لمطاحن الدقيق

## السيد باسم محمد الساعي

غير تنفيذي / مستقل منذ 2023

- رئيس مجلس الإدارة
- رئيس لجنة الترشيحات والمكافآت والحوكمة
- نائب رئيس لجنة المشتريات والمشاريع

### الخبرة

شريك ومؤسس شركة انستلاكس الخليج  
للألمنيوم منذ عام 1997.

### المؤهلات

شهادة بكالوريوس في الهندسة الميكانيكية  
من جامعة بوسطن بالولايات المتحدة  
الأمريكية

### عضوياتهم ومناصبهم في أية شركات أخرى

- رئيس مجلس إدارة - شركة غذاء البحرين
- القابضة
- عضو مجلس إدارة - هيئة التنظيم العقاري
- عضو مجلس إدارة - تمكين
- نائب رئيس مجلس إدارة - شركة الخليج لدرفلة
- الألمنيوم (جارمكو)
- عضو مجلس الإدارة التنفيذية - غرفة تجارة
- وصناعة البحرين
- عضو مجلس إدارة - مجموعة كلام تيليكوم
- مدير عام وعضو مجلس إدارة - شركة بوليكون
- البحرين



## السيد صلاح محمد الكليب

غير تنفيذي / مستقل منذ 2015

- نائب رئيس مجلس الإدارة
- رئيس لجنة المشتريات والمشاريع
- عضو لجنة الترشيحات والمكافآت والحوكمة

### الخبرة

يمتلك خبرة أكثر من 40 عاماً في مجال الهندسة الميكانيكية ومجالس الإدارة

### المؤهلات

بكالوريوس الهندسة الميكانيكية.

### عضوياتهم ومناصبهم في أية شركات أخرى

- رئيس مجلس الإدارة السابق - شركة مطاحن الدقيق والمخابز الكويتية
- نائب رئيس مجلس الإدارة - بنك الكويت الصناعي
- رئيس مجلس الإدارة - شركة الكويتية للتمويل



## السيد أيمن عبدالحميد زينل

غير تنفيذي / مستقل منذ 2017

- عضو مجلس الإدارة
- نائب رئيس لجنة التدقيق والالتزام والمخاطر

### الخبرة

- الرئيس التنفيذي للشؤون التجارية - شركة مطار البحرين (2017 حتى الآن)
- لديه خبرة تزيد عن 23 عاماً في المجال الإداري والمالي في دول مجلس التعاون الخليجي.
- الرئيس التنفيذي - (Real Capital) من 2012 إلى 2015.
- القائم بأعمال رئيس الشؤون المالية والإدارية - مستشار الرئيس التنفيذي-غرفة البحرين لتسوية المنازعات من 2011 إلى 2012، البحرين.
- عضو مجلس إدارة شركة عمان للتطوير من 2005 إلى 2007، عمان.
- رئيس مجلس إدارة شركة الباطنة للتنمية والاستثمار القابضة من 2004 إلى 2007، عمان.
- مهندس كمبيوتر - BAE SYSTEMS من 1996 إلى 2000، الولايات المتحدة الأمريكية.

### المؤهلات

- ماجستير إدارة أعمال من جامعة ويبستر، كلية الأعمال، أورلاندو، الولايات المتحدة الأمريكية.
- بكالوريوس في علوم الحاسوب من جامعة فلوريدا الجنوبية، كلية الهندسة، الولايات المتحدة الأمريكية.

### عضوياتهم ومناصبهم في أية شركات أخرى

- الرئيس التنفيذي للشؤون التجارية - شركة مطار البحرين (2017 حتى الآن)



## السيد إياذ رضا فرج

غير تنفيذي / مستقل منذ 2020

- عضو مجلس الإدارة
- رئيس لجنة التدقيق والالتزام والمخاطر
- عضو لجنة الترشيحات والمكافآت والحوكمة

### الخبرة

- يعمل كمدير للاستثمارات والتمويل في مصرف الطاقة الأول.
- شغل منصب مدير تنفيذي في مجال تحليل الأسهم للشرق الأوسط وشمال أفريقيا لدى جولدمان ساكس الدولية.
- انضم الى بنك أوف أمريكا ميريل لينش كمحلل أسهم.
- في عام 2004، التحق ببنك الخليج الدولي كمحلل لانتتمان ثم ترقى إلى منصب مدير علاقات.
- عمل في التوس للأدوية عام 2001 كمحاسب ومطور أعمال.

### المؤهلات

- ماجستير (INSEAD MBA) في إدارة الأعمال من فرنسا.
- بكالوريوس العلوم في المحاسبة من جامعة بنتلي، الولايات المتحدة الأمريكية.

### عضوياتهم ومناصبهم في أية شركات أخرى

- شريك - رئيس دعم المستثمرين في منطقة الشرق الأوسط وشمال إفريقيا / رئيس مكتب البحرين - Roland Berger Middle East Bahrain
- عضو مجلس إدارة - شركة غذاء البحرين القابضة



## الأنسة رغدان صالح عبدالرسول

غير تنفيذي / مستقل منذ 2020

- عضو مجلس الإدارة
- عضو لجنة التدقيق والالتزام والمخاطر
- عضو لجنة المشتريات والمشاريع

### الخبرة

- تمتلك خبرة أكثر من 11 عاماً في المالية العامة والإدارة وصنع السياسات والأطر الإجرائية.
- تشغل حالياً منصب مدير سياسة الإيرادات العامة بوزارة المالية والاقتصاد الوطني.

### المؤهلات

- ماجستير في الإدارة العامة في Aix-Marseille بالتعاون مع جامعة البحرين ومعهد البحرين للإدارة العامة.
- بكالوريوس محاسبة ومالية من الجامعة الأهلية - البحرين.

### عضوياتهم ومناصبهم في أية شركات أخرى

- نائب الرئيس التنفيذي للسياسات والعلاقات الخارجية - الجهاز الوطني للإيرادات.



## السيد أحمد مزهر

غير تنفيذي / غير مستقل (منذ أكتوبر 2022)

- عضو مجلس الإدارة
- نائب رئيس لجنة الترشيحات والمكافآت والحوكمة
- عضو لجنة التدقيق والالتزام والمخاطر

### الخبرة

- يمتلك أكثر من 15 عامًا من الخبرة في مجال الأسهم الخاصة مع سجل حافل في توريد وتنفيذ وإدارة شركات المحافظ عبر مجموعة متنوعة من الصناعات في منطقة الشرق الأوسط وشمال إفريقيا وجنوب شرق آسيا وأفريقيا.
- قبل انضمامه إلى ممتلكات، كان العضو المنتدب لشركة هيليوس فيرفاكس بارتنرز (HFP)، حيث أشرف على الاستثمارات الجديدة وإدارة المحافظ لمنطقة جنوب إفريقيا.
- عمل أيضًا كرئيس مؤقت لإعادة الهيكلة لمجموعة AFGR، وهي شركة محفظة تابعة لشركة HFP وواحدة من أكبر شركات الخدمات الزراعية في جنوب إفريقيا.
- شغل أيضًا مناصب مختلفة في العديد من المنظمات الدولية مثل Abraj Group و Fairfax و Emerging Capital Partners و Africa Holdings

### المؤهلات

- ماجستير إدارة الأعمال في التمويل وريادة الأعمال من جامعة بنسلفانيا، مدرسة وارتن.
- بكالوريوس هندسي في الهندسة الكهربائية من معهد جورجيا للتكنولوجيا.

### العضويات والمناصب في الشركات الأخرى

- المدير التنفيذي - الاستثمارات الاستراتيجية في شركة ممتلكات البحرين القابضة (BMHC)، البحرين.
- رئيس مجلس إدارة - مجموعة أليسا، أسبانيا
- عضو مجلس إدارة - يب نت (شبكة البحرين)، البحرين
- عضو مجلس إدارة - مجموعة بيون، بيون البحرين
- عضو مجلس إدارة - برايم ماغنيتكس القابضة ذ.م. (بريمو)، أسبانيا



## السيد وائل أحمد عيتاني

غير تنفيذي / غير مستقل (منذ 2023)

- عضو مجلس الإدارة
- عضو لجنة الترشيحات والمكافآت والحوكمة

### الخبرة

- 31 عامًا في صناعة السلع الاستهلاكية سريعة الحركة.
- متخصص في نموذج إدارة الموزع، وهو سجل حافل في تطوير العلامات التجارية الموجهة نحو الهدف وزيادة المبيعات التي تركز على المستهلك من خلال الإدارة «العملية» عبر مناطق جغرافية مختلفة والتي تشمل دول مجلس التعاون الخليجي، الشرق الأوسط وأفريقيا والهند.
- عمل كمدير الأعمال لشركة ادج ويل بيرسونل كير (EPC) - الشرق الأوسط و أفريقيا.
- عمل سابقًا كمدير التجاري لشركة انرجايزر القابضة - الشرق الأوسط وأفريقيا.
- عمل كقائد فريق مشروع إطلاق شركة اميرال توباكو - شمال أفريقيا.
- أطلق سابقًا شركة سوني للإلكترونيات الاستهلاكية لبلاد الشام، وترأس مكتب بيروت.
- انضم إلى شركة بروكتر ان قامبل (P&G) في عام 1993 كمدير تنفيذي لمبيعات الائتمان.

### المؤهلات

- ماجستير في الشؤون الدولية (الاقتصاد السياسي الدولي)، الجامعة اللبنانية الأميركية، لبنان (1998 - 2000).
- بكالوريوس في العلوم السياسية والإدارة العامة، الجامعة الأمريكية في بيروت، لبنان (1990 - 1993).

### العضويات والمناصب في الشركات الأخرى

- الرئيس التنفيذي لشركة الدواجن العامة - مملكة البحرين.
- الرئيس التنفيذي لشركة غذاء البحرين القابضة - مملكة البحرين



## السيد فهد محمد المضاحكة

غير تنفيذي / غير مستقل منذ 2023

- عضو مجلس الإدارة
- عضو لجنة المشتريات والمشاريع

### الخبرة

- يعمل كمدير للشؤون الحكومية والبرلمانية - شركة ممتلكات البحرين القابضة
- شغل منصب مدير الإدارة القانونية - تمكين
- عمل كمساعد اتصال - هيئة جودة التعليم والتدريب

### المؤهلات

- ماجستير في القانون التجاري من جامعة العلوم التطبيقية في البحرين
- بكالوريوس في القانون من جامعة اليرموك بالأردن.

### العضويات والمناصب في الشركات الأخرى

- مدير الشؤون الحكومية والبرلمانية - شركة ممتلكات البحرين القابضة



ث) بيان بما يلي:

1. جملة مكافآت أعضاء مجلس الإدارة المدفوعة عن العام 2023.

بلغ إجمالي المكافآت المدفوعة لأعضاء مجلس إدارة الشركة عن السنة المالية المنتهية في 31 ديسمبر 2023 مبلغ إجمالي وقدره 60,000 دينار بحريني.

2. جملة مكافآت أعضاء مجلس الإدارة المقترحة عن العام 2024 والتي سيتم عرضها في اجتماع الجمعية العامة السنوي للمصادقة عليها.

يبلغ إجمالي المكافآت المقترحة لمجلس إدارة الشركة عن العام 2024 مبلغ إجمالي وقدره 46,815 دينار بحريني. وتخضع هذه المكافأة لموافقة المساهمين.

3. بيان بتفاصيل بدلات حضور جلسات مجلس الإدارة واللجان المنبثقة عنه والتي تقاضاها أعضاء مجلس الإدارة عن السنة المالية للعام 2024 وفقاً للجدول التالي:

توضح الجداول أدناه رسوم مجلس الإدارة:

مجلس الإدارة (2023-2026)			
الاسم	إجمالي بدلات حضور جلسات مجلس الإدارة واللجان المنبثقة عنه		
	مجلس الإدارة واللجان	قيمة البدل (د.ب.)*	
1 السيد باسم محمد الساعي	• مجلس الإدارة • لجنة الترشيحات والمكافآت والحوكمة • لجنة المشتريات والمشاريع	9,900	
2 السيد صلاح محمد الكليب	• مجلس الإدارة • لجنة المشتريات والمشاريع • لجنة الترشيحات والمكافآت والحوكمة	8,900	
3 السيد أيمن عبدالحميد زينل	• مجلس الإدارة • لجنة التدقيق والالتزام والمخاطر	6,000	
4 السيد إياد رضا فرج	• مجلس الإدارة • لجنة التدقيق والالتزام والمخاطر • لجنة الترشيحات والمكافآت والحوكمة	8,200	
5 الأنسة رغدان صالح عبدالرسول	• مجلس الإدارة • لجنة التدقيق والالتزام والمخاطر • لجنة المشتريات والمشاريع	10,000	
6 السيد أحمد مزهر	• مجلس الإدارة • لجنة الترشيحات والمكافآت والحوكمة • لجنة التدقيق والالتزام والمخاطر	7,500	
7 السيد فهد المضاحكة	• مجلس الإدارة • لجنة المشتريات والمشاريع	8,000	
8 السيد وائل أحمد عيتاني	• مجلس الإدارة • لجنة الترشيحات والمكافآت والحوكمة	4,500	
المجموع		63,000	

\* يرجى الرجوع إلى القسم ج و 5 و 6 و 7 أدناه للحصول على تفاصيل الحضور.

ج) عدد اجتماعات مجلس الإدارة التي عقدت خلال السنة المالية 2024 مع بيان تواريخ انعقادها، وعدد مرات الحضور الشخصي أو عن طريق وسائل الإتصال المرني لجميع الأعضاء مع بيان الأعضاء الحاضرين بالوكالة.

توضح الجداول أدناه رسوم مجلس الإدارة.

عقد المجلس ما مجموعه خمسة اجتماعات في عام 2024 ، والتي عقدت في 27 فبراير، 12 مايو، 13 أغسطس، 12 نوفمبر و 8 ديسمبر. تم عقد 5 إجتماعات بالحضور الشخصي:

السيد باسم محمد الساعي	(5 اجتماعات)
السيد صلاح محمد الكليب	(5 اجتماعات)
السيد أيمن عبدالحميد زينل	(4 اجتماعات)
السيد فهد المضاحكة	(5 اجتماعات)
السيد إياد رضا فرج	(5 اجتماعات)
الأنسة رغدان صالح عبدالرسول	(5 اجتماعات)
السيد أحمد مزهر	(4 اجتماعات)
السيد وائل أحمد عيتاني	(5 اجتماعات)

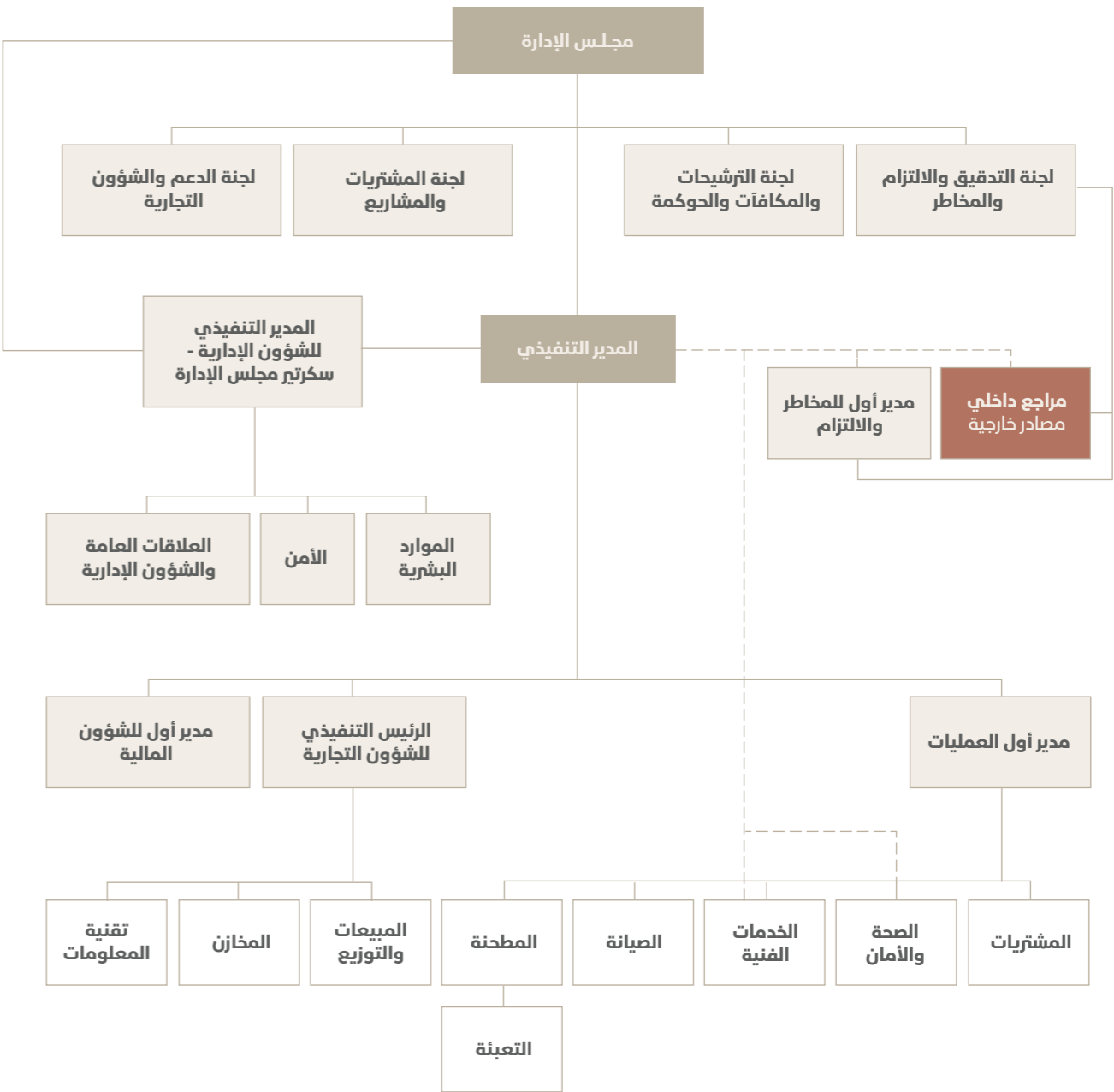
ج) بيان مهام واختصاصات مجلس الإدارة التي قامت بها الإدارة التنفيذية بناءً على تفويض من المجلس إلى الإدارة مع تحديد مدة وصلاحيه التفويض.

لم تكن هناك أية مهام واختصاصات فوضها مجلس الإدارة إلى الإدارة التنفيذية خلال عام 2024.

خ) بيان بتفاصيل التعاملات التي تمت مع الأطراف ذات العلاقة (أصحاب المصالح) مع توضيح طبيعة العلاقة ونوع التعامل

مدرج تفاصيل المعاملات مع الأطراف ذوي العلاقة في الإيضاح رقم (25) من البيانات المالية المدققة للسنة المنتهية 31 ديسمبر 2024.

(د) الهيكل التنظيمي الخاص بالشركة بحيث يشمل الصف الأول والثاني بحد أدنى، على أن يشمل المدير العام و/أو الرئيس التنفيذي ونائب المدير العام والمدراء العاملين في الشركة.



(ذ) جملة المكافآت المدفوعة لموظفي الإدارة التنفيذية الرئيسيين (أكثر ستة موظفين)، بما في ذلك الرواتب والفوائد والعلاوات والزيادات وخيارات الأسهم ومكافأة نهاية الخدمة والمعاشات ...إلخ.

اجمالي المكافآت المدفوعة للمسؤولين التنفيذيين الرئيسيين (بما في ذلك الرواتب والمزايا الأخرى) هو 511,125 دينار بحريني. يرجى الرجوع إلى الإيضاح (25) من البيانات المالية المدققة للسنة المنتهية في 31 ديسمبر 2024 للحصول على التفاصيل.

4. مدقق الحسابات الخارجي:

(أ) تقديم نبذة عن مدقق حسابات الشركة للمساهمين وأدائه المهني.

تقدم شركة Ernst & Young خدمات التدقيق والاستشارات والضرائب ومخاطر الأعمال والتكنولوجيا والمخاطر الأمنية وخدمات رأس المال البشري في جميع أنحاء العالم. يعود تاريخ الشركة، وهي إحدى شركات المحاسبة الأربع الكبرى، إلى أوائل القرن العشرين. أسس الاسكتلندي آرثر يونغ والأمريكي ألوين إرنست شركتهما المنفصلتين في عامي 1906 و1903 على التوالي. اندمجت الشركتان في عام 1989. واليوم توظف الشركة أكثر من 200,000 شخص وتعمل في أكثر من 150 دولة.

تتم المراجعة وفقا للمعيار الدولي للمراجعة رقم 2410 "مراجعة المعلومات المالية المرحلية من قبل مدقق مستقل عن المؤسسة". تتضمن مراجعة المعلومات المالية المرحلية على توجيه استفسارات بشكل أساسي إلى الموظفين المسؤولين عن الأمور المالية والمحاسبية وإجراء مراجعة تحليلية وإجراءات مراجعة أخرى. إن نطاق المراجعة هو أقل بكثير من نطاق التدقيق الذي يتم عمله حسب معايير التدقيق الدولية.

(ب) بيان الأتعاب والتكاليف الخاصة بالتدقيق أو الخدمات التي قدمها مدقق الحسابات الخارجي خلال العام 2023، إضافة إلى بيان بعدد السنوات التي قضاها كمدقق حسابات خارجي للشركة. وذلك حسب الجدول التالي:

إرنست ويونغ	اسم مكتب التدقيق
2 سنة	عدد السنوات التي قضاها المكتب كمدقق حسابات خارجي للشركة
براسانت جوفيندابورام	اسم الشريك المسؤول عن تدقيق حسابات الشركة
أقل من سنة	عدد السنوات التي قضاها الشريك المسؤول عن تدقيق حسابات الشركة
19,400 (تدقيق ومراجعة)	إجمالي أتعاب التدقيق للبيانات المالية لعام 2024 (دينار)
2,000 (AUP) 582 (تكنولوجيا)	أتعاب وتكاليف الخدمات الخاصة الأخرى بخلاف التدقيق للبيانات المالية لعام 2024 (دينار) إن وجدت وفي حال عدم وجود أية أتعاب أخرى يتم ذكر ذلك صراحة

## 5. لجنة التدقيق والالتزام والمخاطر:

### أ) أسماء أعضاء اللجنة، وبيان اختصاصاتها والمهام الموكلة لها.

#### أعضاء اللجنة:

- السيد إياد رضا فرج
- السيد أيمن عبدالحميد زينل
- الآنسة رعدان صالح عبدالرسول
- السيد أحمد مزهر
- رئيس اللجنة
- نائب رئيس اللجنة
- عضو اللجنة
- عضو اللجنة

تهدف لجنة التدقيق والالتزام والحوكمة والمخاطر لمساعدة مجلس إدارة الشركة في الوفاء بمسؤولياته الرقابية ، وتحديد (أ) اختيار المدقق الخارجي وتعيينه وتحديد أتعابهم وإنهاء خدماته، عند اقتضاء ذلك، خاضع لموافقة مجلس الإدارة والمساهمين ، (ب) مراجعة الممارسات المحاسبية والمالية للشركة ، وسلامة الرقابة المالية والرقابة الداخلية والبيانات المالية ، (ج) اختيار وتعيين وإنهاء المدقق الداخلي ، عند اقتضاء ذلك وتحديد الميزانية المخصصة للتدقيق الداخلي (د) الإشراف على تطبيق وتنفيذ إطار إدارة المخاطر ؛ والتأكد من أن الشركة لديها ضوابط كافية لتحديد المخاطر ومراقبتها والإبلاغ عنها. تجتمع اللجنة 4 مرات على الأقل في السنة.

### ب) عدد الاجتماعات التي عقدتها اللجنة خلال السنة وتواريخها لمناقشة المسائل المتعلقة بالبيانات المالية وأية أمور أخرى، وبيان عدد مرات الحضور الشخصي للأعضاء في الاجتماعات المنعقدة.

عقدت اللجنة المنبثقة من مجلس الإدارة ما مجموعه سبعة اجتماعات في عام 2024 ، والتي عقدت في 25 فبراير، 19 مارس، 9 مايو، 16 مايو، 12 أغسطس، 12 أغسطس (إستثنائي) و 10 نوفمبر . وعقدت سبعة اجتماعات بالحضور الشخصي:

- السيد إياد رضا فرج
- السيد أيمن عبدالحميد زينل
- الآنسة رعدان صالح عبدالرسول
- السيد أحمد مزهر
- رئيس اللجنة (7 اجتماعات)
- نائب رئيس اللجنة (6 اجتماعات)
- عضو اللجنة (6 اجتماعات)
- عضو اللجنة (7 اجتماعات)

### اسم مسئول حوكمة الشركة ومؤهلاته وتاريخ التعيين وبيان أرقام التواصل معه.

تم تعيين السيد علي عبدالإله المعلم في منصب مسؤول الحوكمة في شركة البحرين لمطاحن الدقيق ش.م.ب. اعتباراً من 4 نوفمبر 2018. السيد علي حاصل على درجة البكالوريوس في هندسة الكمبيوتر من جامعة البحرين. فيما يلي تفاصيل الاتصال:

- رقم المكتب: 17729984 رقم التحويل: 105
- رقم الهاتف المتنقل: 39244610
- البريد الإلكتروني: ali.a@bfm.bh

## 6. لجنة الترشيح والمكافآت والحوكمة:

### أ) أسماء أعضاء اللجنة، وبيان اختصاصاتها والمهام الموكلة لها.

#### أعضاء اللجنة:

- السيد باسم محمد الساعي
- السيد أحمد مزهر
- السيد إياد رضا فرج
- السيد وائل أحمد عيتاني
- السيد صلاح محمد الكليب
- رئيس اللجنة
- نائب رئيس اللجنة
- عضو اللجنة
- عضو اللجنة
- عضو اللجنة

تهدف لجنة الترشيحات والمكافآت والحوكمة لمساعدة مجلس إدارة الشركة في الوفاء بمسؤولياته الرقابية من أجل (أ) مراجعة جميع المرشحين لعضوية مجلس الإدارة المقترحين من قبل المساهمين (ب) تقديم توصيات إلى مجلس الإدارة من وقت لآخر فيما يتعلق بالتغييرات التي تعتقد اللجنة أنها مناسبة بالنسبة لحجم وتكوين مجلس الإدارة أو أي لجنة تابعة لمجلس الإدارة ، (ج) تنسيق وتنظيم التقييم السنوي لمجلس الإدارة ولجان المجلس (د) التوصية بتعيين وظائف الشاغرة في الإدارة التنفيذية بما في ذلك الرئيس التنفيذي ، (هـ) الموافقة على سياسة المكافآت في الشركة ومراقبتها ومراجعتها ، وتقييم الإدارة التنفيذية (د) رفع التوصيات لمجلس الإدارة من وقت لآخر بشأن التعديلات المقترحة على دليل الحوكمة الخاص بالشركة ، والتي يُشكل إطار عمل سياسة الحوكمة بالشركة والذي يتوافق مع ميثاق حوكمة الشركات في مملكة البحرين ومجلد قواعد مصرف البحرين المركزي. يجب أن تجتمع اللجنة مرتين في السنة على الأقل.

### ب) بيان بعدد الاجتماعات التي عقدتها اللجنة خلال السنة المالية وتواريخ انعقادها، مع بيان عدد مرات الحضور الشخصي لجميع أعضاء اللجنة.

عقدت اللجنة المنبثقة من مجلس الإدارة ما مجموعه اجتماعان في عام 2024 ، والذي عقد في 4 مايو و 22 أكتوبر. عقد الاجتماعان بالحضور الشخصي:

- السيد باسم محمد الساعي
- السيد أحمد مزهر
- السيد إياد رضا فرج
- السيد وائل أحمد عيتاني
- السيد صلاح محمد الكليب
- رئيس اللجنة (2 اجتماعات)
- نائب رئيس اللجنة (2 اجتماعات)
- عضو اللجنة (2 اجتماعات)
- عضو اللجنة (2 اجتماعات)
- عضو اللجنة (1 اجتماع)

### ج) ملخص تقرير أداء اللجنة فيما يتعلق بالحوكمة خلال عام 2024.

عملت اللجنة على مراجعة وتحديث إرشادات حوكمة الشركة ، بما في ذلك موثيق مجلس الإدارة ولجان مجلس الإدارة وفقاً للقرار رقم (91) لعام 2022 بشأن التعديلات على بعض أحكام قانون حوكمة الشركات الصادر بموجب القرار رقم (19) من العام 2018.

7. لجنة المشتريات والمشاريع:

(أ) أسماء أعضاء اللجنة، وبيان اختصاصاتها والمهام الموكلة لها.

أعضاء اللجنة:

- السيد صلاح محمد الكليب
- السيد باسم محمد الساعي
- الآنسة رغدان صالح عبدالرسول
- السيد فهد المضاحكة
- رئيس اللجنة
- نائب رئيس اللجنة
- عضو اللجنة
- عضو اللجنة

وتهدف هذه اللجنة لمساعدة مجلس إدارة الشركة في الوفاء بمسؤولياته الرقابية فيما يتعلق بـ (أ) مشتريات القمح والمشتريات العامة الأخرى، و (ب) المشاريع الرئيسية والنفقات الرأسمالية. يجب أن تجتمع اللجنة بما لا يقل عن اجتماعين في السنة.

(ب) بيان بعدد الاجتماعات التي عقدتها اللجنة خلال السنة المالية وتواريخ انعقادها، مع بيان عدد مرات الحضور الشخصي لجميع أعضاء اللجنة.

عقدت اللجنة المنبثقة من مجلس الإدارة ما مجموعه تسعة اجتماعات في عام 2024 ، والتي عقدت في 14 فبراير، 20 فبراير، 19 مارس، 16 مايو، 2 يونيو، 6 يونيو، 1 يوليو، 12 أغسطس و 14 نوفمبر. عقد الاجتماع بالحضور الشخصي:

- السيد صلاح محمد الكليب
- السيد باسم محمد الساعي
- الآنسة رغدان صالح عبدالرسول
- السيد فهد المضاحكة
- رئيس اللجنة
- نائب رئيس اللجنة
- عضو اللجنة
- عضو اللجنة

8. لجنة الدعم والشؤون التجارية:

لم تجتمع هذه اللجنة خلال العام 2024 حيث تم حلها بناءً على قرار مجلس الإدارة في الاجتماع المنعقد في مايو 2024.

9. تفاصيل أية مخالفات مرتكبة خلال السنة المالية وبيان أسبابها (إن وجدت)، وخطة معالجتها لتجنب تكرارها مستقبلاً.

لا يوجد أية مخالفة مرتكبة خلال العام 2024.

10. بيان بالمساهمات النقدية والعينية التي قامت بها الشركة خلال العام 2024 في تنمية المجتمع المحلي والحفاظ على البيئة. (في حالة عدم وجود مساهمات فيجب ذكر أن الشركة لم تقم بأي مساهمات) مع بيان الجهات التي تلقت تلك المساهمات.

تركزت أولوياتنا على دعم المجتمع الذي نحن جزء منه، وتماشياً مع إحساسنا القوي بالمسؤولية الاجتماعية قامت الشركة بالتعاون مع المؤسسة الخيرية الملكية بتقديم مبلغ وقدره 15,000 دينار بحريني، دعماً للأسر المحتاجة خلال شهر رمضان الكريم. بالإضافة إلى ذلك، تواصل الشركة دعمها للمجتمع من خلال مبادرات متنوعة، كإعارة العديد من الفعاليات الرئيسية لمركز عالية للتدخل المبكر للأشخاص ذوي الاحتياجات الخاصة بين سن 5 و20 عامًا، تعبيراً عن فخر الشركة بالرعاية والدعم والخدمات المقدمة للأطفال والشباب المصابين بالتوحد، كما تفتخر المطاحن كونها الراعي الوحيد لتقديم منتجات الدقيق دعماً منها لمقهى مركز عالية (هلا باي عالية) متمنين لهم كل النجاح.

11. هيكل الملكية:

(أ) بيان بتوزيع ملكية المساهمين كما في 31 ديسمبر 2024 (أفراد، شركات، حكومات، أو منظمات) مصنفة على النحو التالي: محلي، خليجي، عربي، وأجنبي.

نسبة الأسهم المملوكة				تصنيف المساهم	
محلي	حكومة أو منظمات	شركات	أفراد		
91.39%	65.73%	2.77%	22.89%	محلي	1
8.60%	-	7.65%	0.95%	عربي	2
0.01%	-	-	0.01%	أجنبي	3
100%	65.73%	10.42%	23.85%	المجموع	

ب) بيان بالمساهمين الذين يملكون 5% أو أكثر من رأس مال الشركة مع بيان اسم الشخص الطبيعي مالك الأسهم المستفيد النهائي، كما في 31 ديسمبر 2024 حسب الجدول التالي:

الاسم	عدد الأسهم المملوكة	نسبة الأسهم المملوكة من رأس مال الشركة	اسم الشخص الطبيعي المستفيد النهائي
1 شركة غذاء البحرين القابضة	16,322,806	65.73%	حكومة البحرين
2 شركة مطاحن الدقيق والمخابز الكويتية	1,848,000	7.44%	شركة مطاحن الدقيق والمخابز الكويتية
3 عبد الحميد زينل محمد زينل	2,048,877	8.25%	عبد الحميد زينل محمد زينل

ج) بيان بكيفية توزيع المساهمين وفقاً لحجم الملكية كما في 31/12/2024 حسب الجدول التالي:

ملكية الأسهم (سهم)	عدد المساهمين	عدد الأسهم المملوكة	نسبة الأسهم المملوكة من رأس المال
1 أقل من 50,000	1,737	3,435,449	13.83%
2 من 50,000 إلى أقل من 500,000	15	1,128,974	4.55%
3 من 500,000 إلى أقل من 5,000,000	2	3,896,877	15.69%
4 أكثر من 5,000,000	1	16,322,806	65.73%

د) مساهمة أعضاء مجلس الإدارة و الإدارة التنفيذية كما في 31/12/2024 حتى 31 ديسمبر 2024 , لا يمتلك أي من أعضاء مجلس الإدارة والإدارة التنفيذية أي أسهم في الشركة.

هـ) بيان الأحداث الجوهرية التي صادفت الشركة خلال العام 2024. يرجى الإطلاع على تقرير مجلس الإدارة المرفق مع البيانات المالية السنوية المدققة لتبيان الأحداث الرئيسية التي صادفت الشركة للسنة المنتهية في 31 ديسمبر 2024.

12. توضيح مدى الالتزام بأحكام ميثاق حوكمة الشركات , وفقاً للتالي:

المبدأ	غير ملتزم	ملتزم جزئياً	ملتزم كلياً	توضيح أسباب عدم الالتزام (إن وجدت)
المبدأ 1: وجود مجلس إدارة للشركة فعال ومؤهل علمياً وذو خبرة.			✓	
المبدأ 2: يجب أن يكون لدى أعضاء مجلس الإدارة والإدارة التنفيذية إخلاصاً وولاءً كاملاً للشركة.			✓	
المبدأ 3: يجب على مجلس الإدارة أن يقوم بوضع قيود صارمة وشديدة على التدقيق والتقارير المالية، والرقابة الداخلية، والالتزام بالقانون.			✓	
المبدأ 4: على الشركة أن تقوم بوضع إجراءات فعالة لتعيين وتدريب وتقييم أعضاء مجلس الإدارة.			✓	
المبدأ 5: يجب على الشركة مكافأة أعضاء مجلس الإدارة وكبار المسؤولين بطريقة عادلة ومسنولة.			✓	
المبدأ 6: يجب على مجلس الإدارة وضع هيكل إداري واضح وفعال للشركة، وتحديد المسميات الوظيفية والصلاحيات والمهام والمسئوليات.			✓	
المبدأ 7: يجب على الشركة أن تتواصل مع المساهمين، وتشجعهم على المشاركة وتحترم حقوقهم.			✓	
المبدأ 8: يجب أن تقوم الشركة بالإفصاح عن حوكمتها.			✓	
المبدأ 9: تلتزم الشركات التي تقدم الخدمات الإسلامية بمبادئ الشريعة الإسلامية.			-	لا ينطبق
المبدأ 10: يجب على مجلس الإدارة التأكد من سلامة البيانات المالية المقدمة للمساهمين، من خلال الاستعانة بمدققي الحسابات الخارجيين.			✓	
المبدأ 11: يجب أن تسعى الشركة من خلال المسؤولية الاجتماعية إلى ممارسة دورها كمواطن صالح.			✓	

13. أية إفصاحات مطلوبة من قبل الجهات الرقابية.

يرجى الرجوع إلى إفصاحات الشركة على موقع بورصة البحرين.

باسم محمد الساعي  
رئيس مجلس الإدارة



12 مارس 2025

# الإدارة التنفيذية

## الإدارة التنفيذية

### السيد علي شوقي فخرو

الرئيس التنفيذي للشؤون التجارية

تاريخ الانضمام إلى المطاحن - أبريل 2021

- < عضو اللجنة الإدارية للمشتريات والشؤون الفنية.
- < عضو اللجنة الإدارية لشؤون الموظفين والشؤون الإدارية.
- < عضو اللجنة الإدارية للتدقيق والمخاطر.

### الخبرة

- < 2020 العضو المنتدب - Flat6Labs البحرين , المنامة , البحرين.
- < 2006-2020 نائب الرئيس التنفيذي - محمد فخرو وإخوانه , المنامة , البحرين.

### المؤهلات

- < محاسب إداري معتمد.
- < ماجستير في إدارة الأعمال مع التركيز على قيادة الأعمال من كلية الدراسات العليا في إدارة الأعمال F.W. Olin , الولايات المتحدة الأمريكية.
- < بكالوريوس العلوم في إدارة الأعمال مع تخصص في المالية من كلية بابسون بالولايات المتحدة الأمريكية.



## الإدارة التنفيذية

### السيد هنري واين كريج

الرئيس التنفيذي

تاريخ الانضمام لشركة المطاحن - أبريل 2018

- < رئيس اللجنة الإدارية للمشتريات والشؤون الفنية.
- < رئيس اللجنة الإدارية لشؤون الموظفين والشؤون الإدارية.
- < عضو اللجنة الإدارية للتدقيق والمخاطر.

### الخبرة

- < يناير 2017 - 2018 تقديم استشارات في صناعات الطحن وتوزيع المواد الغذائية على أساس وطني في جنوب إفريقيا. نعمل أيضًا مع مورد الوجبات الخفيفة الأوروبية الراغبين في دخول السوق الأفريقية.
- < 2013 - 2016 مدير العمليات - شركة هارت لاند فود ليمتد , ديربن , جنوب إفريقيا.
- < 2003 - 2013 نائب المدير العام / مدير العمليات - شركة مطاحن الشوفان الأوروبية المحدودة , المملكة المتحدة.
- < 2002 - 2003 مدير العمليات - شركة انجليش بروفندر المحدودة , المملكة المتحدة.

### المؤهلات

- < جامعة بورنماوث , المملكة المتحدة - ماجستير في إدارة الأعمال (MBA).
- < اتحاد طحن الحبوب في جنوب إفريقيا - لتكنولوجيا طحن الذرة والقمح / تكنولوجيا طحن الدقيق.



#### الرأي

لقد قمنا بتدقيق القوائم المالية المرفقة لشركة البحرين لمطاحن الدقيق ش.م.ب. ("الشركة") ، والتي تتكون من قائمة المركز المالي كما في 31 ديسمبر 2024 ، وقوائم الدخل الشامل والتدفقات النقدية والتغيرات في حقوق الملكية للسنة المنتهية في ذلك التاريخ، والإيضاحات حول القوائم المالية، بما في ذلك معلومات حول السياسات المحاسبية الهامة.

في رأينا، إن القوائم المالية المرفقة تظهر بصورة عادلة من كافة النواحي الجوهرية، المركز المالي للشركة كما في 31 ديسمبر 2024 ، وأدائها المالي وتدفقاتها النقدية للسنة المنتهية في ذلك التاريخ وفقاً لمعايير المحاسبة الدولية لإعداد التقارير المالية الصادرة عن مجلس معايير المحاسبة الدولي.

#### أساس الرأي

تمت عملية التدقيق وفقاً لمعايير التدقيق الدولية. إن مسؤولياتنا بموجب هذه المعايير مفصلة أكثر ضمن بند مسؤوليات مدققي الحسابات حول تدقيق القوائم المالية الواردة في تقريرنا. نحن مستقلون عن الشركة وفقاً لقواعد السلوك الأخلاقي الدولية للمحاسبين المهنيين التابعة لمجلس معايير الأخلاقيات الدولية للمحاسبين (بما في ذلك معايير الاستقلال الدولية ووفقاً للمتطلبات الأخلاقية ذات الصلة بتدقيقنا للقوائم المالية في مملكة البحرين، وقد استوفينا مسؤولياتنا الأخلاقية الأخرى وفقاً لتلك المتطلبات ووفقاً لقواعد السلوك الأخلاقي الدولية للمحاسبين المهنيين. إننا نعتقد أن أدلة التدقيق التي حصلنا عليها كافية وملائمة لتوفير أساساً لرأينا.

#### أمر التدقيق الرئيسية

إن أمور التدقيق الرئيسية هي تلك الأمور التي وفقاً لاجتهادنا المهني كانت الأكثر جوهرية خلال تدقيق القوائم المالية للسنة المنتهية في ٣١ ديسمبر ٢٠٢٤. لقد تمت دراسة هذه الأمور ضمن نطاق تدقيق القوائم المالية ككل، وذلك لإبداء رأينا حول هذه القوائم ولا نبدي رأياً منفصلاً حول هذه الأمور. بالنسبة لكل أمر من الأمور الموضحة أدناه، تم تقديم تفاصيل عن كيفية معالجة هذه الأمور في عملية التدقيق في ذلك السياق.

لقد استوفينا المسؤوليات المذكورة في بند مسؤوليات مدققي الحسابات حول تدقيق القوائم المالية الواردة في تقريرنا، بالإضافة لكافة الأمور المتعلقة بذلك. بناءً عليه، فإن تدقيقنا يشمل تنفيذ الإجراءات التي تم تصميمها للاستجابة لتقييمنا لمخاطر الأخطاء الجوهرية في القوائم المالية. إن نتائج إجراءات التدقيق التي قمنا بها، بما في ذلك الإجراءات المتعلقة بمعالجة الأمور المشار إليها أدناه، توفر أساساً لرأينا حول تدقيق القوائم المالية المرفقة.

# تقرير مدققي الحسابات المستقلين

إلى السادة مساهمي شركة البحرين لمطاحن الدقيق ش.م.ب



**تقرير مدققي الحسابات المستقلين إلى السادة مساهمي  
شركة البحرين لمطاحن الدقيق ش.م.ب. (تتمة)**

**الدعم الحكومي**

راجع الإيضاح رقم 2 حول سياسة الدعم الحكومي والإيضاح رقم 19 بشأن إفصاحات الدعم الحكومي في القوائم المالية.

**أمور التدقيق الرئيسية**

يتم دعم منتجات الشركة من قبل حكومة مملكة البحرين ("الحكومة"). بلغ الدعم الحكومي المسجل في قائمة الدخل الشامل 12,417,783 دينار بحريني. وقد اعتبرنا ذلك من أمور التدقيق الرئيسية نظراً لأهمية مبلغ الدعم وأهمية الدعم على أعمال الشركة.

**الكيفية التي تمت بها معالجة أمور التدقيق الرئيسية في عملية التدقيق**

- تتضمن إجراءات التدقيق التي قمنا بها، من بين الأمور الأخرى على ما يلي:
1. تقييم ما إذا كان الدعم المسجل من قبل الشركة يتوافق مع مذكرة التفاهم المبرمة مع الحكومة وذلك من خلال التحقق من جميع المدخلات المستخدمة في عميلة احتساب الدعم الحكومي.
  2. فحص الفواتير للتأكد من أن الدعم الحكومي يتم المطالبة به وفقاً للاستحقاق الفعلي؛
  3. مطابقة مبلغ مقبوضات الدعم الحكومي مع كشوف الحسابات المصرفية للشركة والتحقق من تسجيل رصيد الدعم المستحق القبض / الدفع بشكل صحيح كما في تاريخ إعداد التقرير المالي؛
  4. مطابقة المدفوعات اللاحقة للمبلغ المستحق للحكومة مع كشف الحساب المصرفي للشركة؛ و
  5. تقييم مدى كفاية وملائمة الإفصاحات المتعلقة بالدعم الحكومي في القوائم المالية.

**المعلومات الأخرى الواردة في التقرير السنوي للشركة لسنة 2024**

تتكون المعلومات الأخرى من المعلومات الواردة في التقرير السنوي للشركة لسنة 2024، بخلاف القوائم المالية وتقرير مدققي الحسابات. إن مجلس الإدارة هم المسؤولون عن المعلومات الأخرى. وقد حصلنا قبل تاريخ هذا التقرير على تقرير مجلس الإدارة والذي يمثل جزءاً من التقرير السنوي، ومن المتوقع توفير البنود المتبقية من التقرير السنوي بعد ذلك التاريخ.

إن رأينا حول القوائم المالية لا يشمل المعلومات الأخرى وإننا لا نبدي أي شكل من أشكال التأكيد في هذا الشأن.

**تقرير مدققي الحسابات المستقلين إلى السادة مساهمي  
شركة البحرين لمطاحن الدقيق ش.م.ب. (تتمة)**

**المعلومات الأخرى الواردة في التقرير السنوي للشركة لسنة ٢٠٢٤ (تتمة)**

وفيما يتعلق بتدقيق القوائم المالية تكمن مسئوليتنا في قراءة المعلومات الأخرى المحددة أعلاه عندما تصبح متاحة، وعند القيام بذلك، نأخذ بعين الاعتبار ما إذا كانت هذه المعلومات الأخرى تتعارض جوهرياً مع القوائم المالية أو مع معرفتنا التي حصلنا عليها من خلال عملية التدقيق أو يبدو أنها تحتوي على معلومات جوهريّة خاطئة. وإذا ما استنتجنا، بناءً على العمل الذي قمنا به على المعلومات الأخرى التي حصلنا عليها قبل تاريخ تقرير التدقيق، أنها تحتوي على معلومات جوهريّة خاطئة، فإنه يتوجب علينا الإفصاح عن تلك الحقيقة. ولم نلاحظ ما يتوجب الإفصاح عنه في هذا الشأن.

**مسئوليات مجلس الإدارة حول القوائم المالية**

إن مجلس الإدارة هو المسؤول عن إعداد القوائم المالية وعرضها بصورة عادلة وفقاً لمعايير المحاسبة الدولية لإعداد التقارير المالية، وعن نظام الرقابة الداخلي الذي يراه مجلس الإدارة ضرورياً لإعداد قوائم مالية خالية من الأخطاء الجوهرية، سواء كانت ناتجة عن الاحتيال أو الخطأ.

عند إعداد القوائم المالية، يكون مجلس الإدارة مسؤولاً عن تقييم قدرة الشركة العمل كمنشأة مستمرة، والإفصاح، حيث أمكن، عن الأمور المتعلقة بمبدأ الاستمرارية بما في ذلك استخدام مبدأ الاستمرارية المحاسبي عند إعداد القوائم المالية، إلا إذا كان في نية مجلس الإدارة تصفية الشركة أو إيقاف عملياتها أو عدم وجود أي بديل واقعي آخر سوى القيام بذلك.

**مسئوليات مدققي الحسابات حول تدقيق القوائم المالية**

تتمثل أهدافنا في الحصول على تأكيد معقول بأن القوائم المالية ككل خالية من الأخطاء الجوهرية، سواء كانت ناتجة عن الاحتيال أو الخطأ وإصدار تقرير تدقيق يتضمن رأينا. يعتبر التأكيد المعقول هو تأكيداً عالي المستوى، ولكنه ليس ضماناً بأن التدقيق الذي يتم وفقاً لمعايير التدقيق الدولية سيكشف عن المعلومات الجوهرية الخاطئة عند وجودها. إن الأخطاء قد تحدث نتيجة لاحتيال أو خطأ ويتم اعتبارها جوهريّة، إذا كانت منفردة أو مجتمعة يمكن أن يكون لها تأثير على القرارات الاقتصادية المتخذة من قبل مستخدمي هذه القوائم المالية.

كجزء من عملية التدقيق وفقاً لمعايير التدقيق الدولية، فإننا نقوم بممارسة الاجتهاد المهني والحفاظ على الشك المهني في جميع مراحل التدقيق، وكما نقوم بما يلي:

تحديد وتقييم مخاطر الأخطاء الجوهرية في القوائم المالية، سواء كانت ناتجة عن الاحتيال أو الخطأ، وتصميم وتنفيذ إجراءات تدقيق تستجيب لتلك المخاطر والحصول على أدلة تدقيق كافية وملائمة توفر أساساً لإبداء رأينا. إن مخاطر عدم اكتشاف خطأ جوهري ناتج عن احتيال يعد أكبر من ذلك الناتج عن خطأ، لما قد يتضمنه الاحتيال من تواطؤ أو تزوير أو حذف متعمد أو تحريف أو تجاوز لنظام الرقابة الداخلي.

## تقرير مدققي الحسابات المستقلين إلى السادة مساهمي شركة البحرين لمطاحن الدقيق ش.م.ب. (تتمة)

### مسئوليات مدققي الحسابات حول تدقيق القوائم المالية (تتمة)

فهم نظام الرقابة الداخلي المتعلق بالتدقيق وذلك لتصميم إجراءات تدقيق ملائمة في ظل الظروف القائمة وليس بهدف إبداء رأي حول مدى فعالية نظام الرقابة الداخلي للشركة.

تقييم مدى ملائمة السياسات المحاسبية المتبعة، ومعقولية التقديرات المحاسبية والإفصاحات ذات الصلة التي قام بها مجلس الإدارة.

التأكد من مدى ملائمة إستخدام مجلس الادارة لمبدأ الاستمرارية المحاسبي، وبناءً على أدلة التدقيق التي تم الحصول عليها، فيما إذا كان هناك عدم تيقن جوهري مرتبط بأحداث أو ظروف قد تلقي بشكوك جوهريّة حول قدرة الشركة على الاستمرار كمنشأة مستمرة. وإذا ما توصلنا إلى نتيجة بأن هناك شك جوهري، فعلينا الإشارة في تقرير التدقيق إلى الإفصاحات ذات الصلة في القوائم المالية أو تعديل رأينا إذا كانت هذه الإفصاحات غير كافية إن استنتاجاتنا مبنية على أدلة التدقيق التي حصلنا عليها حتى تاريخ تقرير التدقيق ومع ذلك، فإن الأحداث أو الظروف المستقبلية قد تؤدي إلى عدم استمرار الشركة في أعمالها كمنشأة مستمرة.

تقييم العرض العام وهيكل القوائم المالية ومحتواها بما في ذلك الإفصاحات حولها وفيما إذا كانت القوائم المالية تمثل المعاملات والأحداث الأساسية التي تحقق العرض العادل.

إننا نتواصل مع مجلس الإدارة حول عدة أمور من بينها، نطاق التدقيق وتوقيتته وملاحظات التدقيق الهامة التي تتضمن أي أوجه قصور هامة في نظام الرقابة الداخلي التي يتم تحديدها من قبلنا خلال عملية التدقيق.

كما نقوم بتزويد مجلس الإدارة بما يفيد التزامنا بالمتطلبات الأخلاقية المتعلقة بالاستقلالية، ونطلعه على جميع العلاقات والأمور الأخرى التي قد تؤثر على استقلاليّتنا وما من شأنه أن يحافظ على هذه الاستقلالية.

من تلك الأمور التي تم التواصل بها مع مجلس الإدارة القيام بتحديد الأمور الأكثر أهمية على تدقيق القوائم المالية للفترة الحالية والتي تمثل أمور التدقيق الرئيسية. إننا نقدم توضيحاً بشأن تلك الأمور في تقرير التدقيق مالم تمنع القوانين أو الأنظمة العامة الإفصاح عن ذلك الأمر، أو في حالات نادرة جداً والتي بناءً عليها لا يتم الإفصاح عن ذلك الأمر في تقريرنا حيث أن الآثار السلبية المتوقعة للإفصاح قد تفوق المنفعة العامة الناتجة عنه.

## تقرير مدققي الحسابات المستقلين إلى السادة مساهمي شركة البحرين لمطاحن الدقيق ش.م.ب. (تتمة)

### تقرير حول المتطلبات القانونية والتنظيمية الأخرى

نفيد بأن:

- (أ) وفقاً لمتطلبات قانون الشركات التجارية البحريني
1. أن الشركة تحتفظ بسجلات محاسبية منتظمة وأن القوائم المالية تتفق مع تلك السجلات؛
  2. أن المعلومات المالية الواردة في تقرير مجلس الإدارة تتفق مع القوائم المالية؛
  3. قد حصلنا من الإدارة على جميع الإيضاحات والمعلومات التي رأيناها ضرورية لأغراض تدقيقنا؛

(ب) لم يرد إلى علمنا خلال السنة المنتهية في ٣١ ديسمبر ٢٠٢٤ وقوع أية مخالفات لأحكام قانون الشركات التجارية البحريني أو الدليل الإرشادي لمصرف البحرين المركزي (الأحكام) النافذة من المجلد رقم (٦) وتوجيهات مصرف البحرين المركزي والقوانين والقرارات المتعلقة بها، وقواعد وإجراءات بورصة البحرين أو لأحكام عقد التأسيس والنظام الأساسي للشركة على وجه قد يؤثر بشكل جوهري سلباً على نشاط الشركة أو مركزها المالي.

- (ج) وفقاً لما تقتضيه المادة (٨) من القسم (٢) من الفصل (١) من قانون حوكمة الشركات البحريني، فإننا نفيد بأن الشركة
1. قامت بتعيين مسئول حوكمة الشركات؛ و
  2. لديها إرشادات وإجراءات مكتوبة لحوكمة الشركات معتمدة من قبل مجلس الإدارة.

الشريك المسئول عن مهمة التدقيق الناتج عنها هذا التقرير لمدققي الحسابات المستقلين هو براسانث جوفيندابورام.

إرنست ويونغ

سجل قيد الشريك رقم ٢١٢  
٢٥ فبراير ٢٠٢٥  
المنامة مملكة البحرين

# القوائم المالية

شركة البحرين لمطاحن الدقيق ش.م.ب.

قائمة المركز المالي

كما في ٣١ ديسمبر ٢٠٢٤

٢٠٢٣	٢٠٢٤	إيضاح
دينار بحريني	دينار بحريني	
		<b>الموجودات</b>
		<b>موجودات غير متداولة</b>
٦,٩٩٧,٧٤٩	٧,٥٤١,٢٣٣	٤ عقارات وآلات ومعدات
-	٩٣,١١٧	٥ موجودات غير ملموسة
١,٢٠٥,٠٢٦	٤,٥٥٣,٢٢٩	٦ الحق في استخدام الموجودات
١,٨٨٩,٠٠١	٣,٩١٨,٤١٤	٧ أوراق مالية استثمارية
١٠,٠٩١,٧٧٦	١٦,١٠٥,٩٩٣	
		<b>موجودات متداولة</b>
١٣,٣١٦,٣٤٤	١٢,٩٩٢,٠٤١	٧ أوراق مالية استثمارية
٤,٥٨٩,٥٧٦	٥,٨٤١,٤٦٣	٨ المخزون
٤٨٧,٠٧٨	٣٩٦,٦٣٩	٩ ذمم تجارية مدينة وموجودات أخرى
٧,٠٦٤,١٦١	٤,٣٧٧,٥٨١	١٠ أرصدة لدى بنوك وودائع قصيرة الأجل ونقد
٢٥,٤٥٧,١٥٩	٢٣,٦٠٧,٧٢٤	
٣٥,٥٤٨,٩٣٥	٣٩,٧١٣,٧١٧	
		<b>مجموع الموجودات</b>
		<b>حقوق الملكية والمطلوبات</b>
		<b>حقوق الملكية</b>
٢,٤٨١,٨٧٧	٢,٤٨١,٨٧٧	١١ رأس المال
١,٣٥٠,٠٠٠	١,٣٥٠,٠٠٠	علاوة إصدار الأسهم
١,٢٤١,٦٢٥	١,٢٤١,٦٢٥	١١ احتياطي قانوني
٣,٤٦٣,٦٢٨	٣,٤٦٣,٦٢٨	١١ احتياطي أخرى
١٨,٥٣٩,٢٩٥	١٨,٣٢٦,٤٦٦	أرباح مستبقة
٢٧,٠٧٦,٤٢٥	٢٦,٨٦٣,٥٩٦	
		<b>مجموع حقوق الملكية</b>
		<b>مطلوبات غير متداولة</b>
١٥٣,٣٢٠	١٤٦,٥٣١	١٢ مكافآت نهاية الخدمة للموظفين
١,١٩٦,٧٢٢	٤,٤٩٦,٥١٠	٦ التزامات عقد الإيجار - الجزء غير المتداول
١,٣٥٠,٠٤٢	٤,٦٤٣,٠٤١	
		<b>مطلوبات متداولة</b>
٥٤,٧٩٠	٢٢٦,٩٨١	٦ التزامات عقد الإيجار - الجزء المتداول
١,٨٣٢,٨٧١	٢,٢٠٢,٠٩١	١٣ قرض لأجل
٩٤١,١٧٠	٦١٦,٩٢٦	١٤ ذمم تجارية دائنة ومطلوبات أخرى
٢,٢١٠,٤٧٩	٢,٢٥٨,٤١٣	١٥ قروض تمويل الاستيراد
٢,٠٨٣,١٥٨	٢,٩٠٢,٦٦٩	١٦ مبالغ مستحقة للحكومة
٧,١٢٢,٤٦٨	٨,٢٠٧,٠٨٠	
٨,٤٧٢,٥١٠	١٢,٨٥٠,١٢١	
٣٥,٥٤٨,٩٣٥	٣٩,٧١٣,٧١٧	
		<b>مجموع المطلوبات</b>
		<b>مجموع حقوق الملكية والمطلوبات</b>

واين هنري كريج  
الرئيس التنفيذي

صلاح محمد الكليب  
نائب رئيس مجلس الإدارة

باسم الساعي  
رئيس مجلس الإدارة

تشكل الإيضاحات المرفقة من ١ إلى ٣٠ جزءاً من هذه القوائم المالية.

شركة البحرين لمطاحن الدقيق ش.م.ب.

قائمة الدخل الشامل

للسنة المنتهية في ٣١ ديسمبر ٢٠٢٤

إيضاح	٢٠٢٤ دينار بحريني	٢٠٢٣ دينار بحريني
الإيرادات	١٧	٧,٦٧٧,٢٢٥
تكلفة الإيرادات	١٨	(٢٣,٨٧٠,٠١٦)
إجمالي الخسارة قبل الدعم الحكومي		(١٦,١٩٢,٧٩١)
دعم حكومي	١٩	١٢,٤١٧,٧٨٣
إجمالي الربح		١,٦٥٦,٥١٦
دخل تشغيلي آخر		٤٠٢,٠٤٤
مصرفات تشغيلية أخرى	٢٠	(١,٦٨٥,٣١٠)
مخصص الخسائر الائتمانية المتوقعة	٩	(٤٥,٠٠٠)
(الخسارة) الربح التشغيلي		(٢٠٨,٦٦٣)
صافي التغيرات في القيمة العادلة للأوراق المالية الاستثمارية		
المدرجة خلال الأرباح أو الخسائر	٧	٤٣٣,٧٥٧
دخل الفوائد من الأوراق المالية الاستثمارية المدرجة بالتكلفة		
المطفأة - صافي	٢١	٢١١,١٦٨
تكاليف التمويل	٢٢	(٣٨٨,١٩٢)
دخل آخر	٢٣	٣٨٤,٧٢١
صافي الربح ومجموع الدخل الشامل للسنة		٤٣٢,٧٩١
النصيب الأساسي والمخفض للسهم في الأرباح (فلس)	٢٤	١٧,٤٣
		١٠٠,٧٥

واين هنري كويج  
الرئيس التنفيذي

صلاح محمد الكليب  
نائب رئيس مجلس الإدارة

باسم الساعي  
رئيس مجلس الإدارة

شركة البحرين لمطاحن الدقيق ش.م.ب.

قائمة التدفقات النقدية

للسنة المنتهية في ٣١ ديسمبر ٢٠٢٤

إيضاح	٢٠٢٤ دينار بحريني	٢٠٢٣ دينار بحريني
الأنشطة التشغيلية		
صافي الربح للسنة		٢,٥٠١,١٧٩
تعديلات للبيود التالية:		
استهلاك عقارات وآلات ومعدات	٤	٨٣٣,٤٨٣
إطفاء موجودات غير ملموسة	٥	٢٠,٤٨٧
استهلاك الحق في استخدام الموجودات	٦	٢٦٥,٢٨٧
صافي التغيرات في القيمة العادلة للأوراق المالية الاستثمارية		
المدرجة من خلال الأرباح أو الخسائر	٧	(٤٣٣,٧٥٧)
دخل الفوائد من الأوراق المالية الاستثمارية المدرجة بالتكلفة		
المطفأة - صافي	٢١	(٢١١,١٦٨)
دخل فوائد على الأرصدة لدى البنوك والودائع قصيرة الأجل	٢٣	(٢٢١,١١٣)
تكاليف التمويل	٢٢	٣٨٨,١٩٢
مخصص مخزون بطيء الحركة والمتقادم	١٨	٨٣,٤١٤
مخصص الخسائر الائتمانية المتوقعة	٩	-
مخصص مكافآت نهاية الخدمة للموظفين	١٢	٢٨,١٤٩
الربح التشغيلي قبل التغيرات في رأس المال العامل		١,٢٠٠,٩٨٢
تغيرات في رأس المال العامل:		
المخزون		
ذمم تجارية مدينة وموجودات أخرى		
ذمم تجارية دائنة ومطلوبات أخرى		
صافي النقد المستخدم في العمليات		
مكافآت نهاية الخدمة المدفوعة للموظفين	١٢	(٣٤,٩٣٨)
تبرعات مدفوعة		(١٥,٠٠٠)
صافي التدفقات النقدية المستخدمة في الأنشطة التشغيلية		(٧,٨٠٢,٥٧٧)
الأنشطة الاستثمارية		
شراء عقارات وآلات ومعدات		(١,٤٤٧,٨٦٩)
شراء موجودات غير ملموسة		(١٧,٢٦٢)
شراء أوراق مالية استثمارية مدرجة بالتكلفة المطفأة		(٢,٠٤١,٦٤١)
استرداد أوراق مالية استثمارية مدرجة بالتكلفة المطفأة		٧٥٨,٠٦٠
دخل الفوائد المستلمة من الأوراق المالية الاستثمارية المدرجة بالتكلفة		
المطفأة - صافي		٢١١,٠٠٢
دخل الفوائد المستلمة من الأرصدة لدى البنوك والودائع قصيرة الأجل		٢٣٥,٤٤٣
صافي التدفقات النقدية المستخدمة في الأنشطة الاستثمارية		(٢,٣٠٢,٢٦٧)
الأنشطة التمويلية		
مدفوعات الجزء الأصلي لالتزامات عقد الإيجار		
قرض لأجل مستلم - صافي		
سداد قروض تمويل الاستيراد	١٥	(١٠,٢٥٢,٠٠٣)
قروض تمويل الاستيراد المستلمة	١٥	١٠,٢٩٩,٩٣٧
مبالغ مدفوعة للحكومة	١٦	(٢,٠٩٣,٦٣٤)
مبالغ مستلمة مقدماً من الحكومة	١٦	١٣,٥٩٥,٩٥٦
تكاليف التمويل المدفوعة		(٣٦٨,١٧٣)
أرباح أسهم مدفوعة		(٦٢٠,٧٥٩)
صافي التدفقات النقدية من الأنشطة التمويلية		١٠,٧٣٩,٥٢١
صافي التغيرات في النقد وما في حكمه		(٢,٦٨٦,٥٨٠)
النقد وما في حكمه في ١ يناير		٧,٠٦٤,١٦١
النقد وما في حكمه في ٣١ ديسمبر	١٠	٤,٣٧٧,٥٨١

تشكل الإيضاحات المرفقة من ١ إلى ٣٠ جزءاً من هذه القوائم المالية.

شركة البحرين لمطاحن الدقيق ش.م.ب.  
قائمة التدفقات النقدية (تتمة)  
للسنة المنتهية في ٣١ ديسمبر ٢٠٢٤

بنود غير نقدية:

- تم استبعاد رسملة تكاليف الاقتراض البالغ قيمتها ٢٥,٤٤٠ دينار بحريني (٢٠٢٣: ٧٧,٨٠٤ دينار بحريني) من شراء العقارات والآلات والمعدات.
- تم استبعاد سلال الطحين المتبرع بها البالغ قيمتها ٤,٢٦٢ دينار بحريني (٢٠٢٣: ٢١,١٦٧ دينار بحريني) من التغير في المخزون.
- تم استبعاد إثبات عقود الإيجار الجديدة البالغ قيمتها ٣,٦١٣,٤٩٠ دينار بحريني (٢٠٢٣: لا شيء) من التغير في الحق في استخدام الموجودات والتزامات عقد الإيجار.
- تم تعديل المبالغ المستلمة مقدماً من الحكومة البالغ قيمتها ١٠,٦٨٢,٤٥١ دينار بحريني (٢٠٢٣: ١٦,٨٩٩,٧٥٣ دينار بحريني) مع الدعم المستحقة القبض.

شركة البحرين لمطاحن الدقيق ش.م.ب.  
قائمة التغيرات في حقوق الملكية  
للسنة المنتهية في ٣١ ديسمبر ٢٠٢٤

المجموع دينار بحريني	أرباح مستقاة دينار بحريني	احتياطيات		علاوة إصدار الأسهم دينار بحريني	رأس المال دينار بحريني	إيصاح
		أخرى	احتياطي قانوني			
٢٧,٠٧٦,٤٢٥	١٨,٥٣٩,٢٩٥	٣,٤٦٣,٦٢٨	١,٢٤١,٦٢٥	١,٣٥٠,٠٠٠	٢,٤٨١,٨٧٧	في ١ يناير ٢٠٢٤
٤٣٢,٧٩١	٤٣٢,٧٩١	-	-	-	-	صافي الربح ومجموع الدخل الشامل للسنة
(٢٥,٠٠٠)	(٢٥,٠٠٠)	-	-	-	-	تبرعات معتمدة لسنة ٢٠٢٣
(٦٢٠,٦٢٠)	(٦٢٠,٦٢٠)	-	-	-	-	أرباح أسهم لسنة ٢٠٢٣
٢٦,٨٦٣,٥٩٦	١٨,٣٢٦,٤٦٦	٣,٤٦٣,٦٢٨	١,٢٤١,٦٢٥	١,٣٥٠,٠٠٠	٢,٤٨١,٨٧٧	في ٣١ ديسمبر ٢٠٢٤

المجموع دينار بحريني	أرباح مستقاة دينار بحريني	احتياطيات		علاوة إصدار الأسهم دينار بحريني	رأس المال دينار بحريني	إيصاح
		أخرى	احتياطي قانوني			
٢٥,٢٢٠,٨٨٦	١٦,٦٨٣,٧٥٦	٣,٤٦٣,٦٢٨	١,٢٤١,٦٢٥	١,٣٥٠,٠٠٠	٢,٤٨١,٨٧٧	في ١ يناير ٢٠٢٣
٢,٥٠١,١٧٩	٢,٥٠١,١٧٩	-	-	-	-	صافي الربح ومجموع الدخل الشامل للسنة
(٢٥,٠٠٠)	(٢٥,٠٠٠)	-	-	-	-	تبرعات معتمدة لسنة ٢٠٢٣
(٦٢٠,٦٤٠)	(٦٢٠,٦٤٠)	-	-	-	-	أرباح أسهم لسنة ٢٠٢٣
٢٧,٠٧٦,٤٢٥	١٨,٥٣٩,٢٩٥	٣,٤٦٣,٦٢٨	١,٢٤١,٦٢٥	١,٣٥٠,٠٠٠	٢,٤٨١,٨٧٧	في ٣١ ديسمبر ٢٠٢٣

## إيضاحات حول القوائم المالية

### 1. معلومات الشركة والأنشطة

تأسست شركة البحرين لمطاحن الدقيق ش.م.ب. ("الشركة") كشركة مساهمة بحرينية مسجلة لدى وزارة الصناعة والتجارة في مملكة البحرين بموجب السجل التجاري رقم ١١٧٠ الذي تم الحصول عليه بتاريخ ١٦ يوليو ١٩٧٠ ومدرجة في بورصة البحرين. تأسست الشركة بموجب المرسوم الأميري المؤرخ في ٩ مايو ١٩٧٠، وبدأت عملياتها التجارية بتاريخ ١ مايو ١٩٧٢. تتمثل الأنشطة الرئيسة للشركة في إنتاج الدقيق والمنتجات ذات الصلة التي تباع بشكل رئيسي في السوق المحلية

تشتمل هذه القوائم المالية على نتائج الشركة للسنة المنتهية في ٣١ ديسمبر ٢٠٢٤

المساهم الرئيسي في الشركة هو شركة غداء البحرين القابضة ذ.م.م، والتي تمتلك ١٠,٧٣% من أسهم الشركة ("الشركة الأم"). الشركة الأم مملوكة بالكامل لشركة البحرين للاستثمار القابضة - استثمار ذ.م.م، والتي بدورها مملوكة بالكامل لشركة ممتلكات البحرين القابضة ش.م.ب (مقفلة) (الشركة الأم الأساسية"). تخضع الشركة الأم الأساسية لسيطرة حكومة مملكة البحرين ("الحكومة")

لقد تم اعتماد إصدار القوائم المالية وفقاً لقرار أعضاء مجلس الإدارة الصادر بتاريخ ٢٥ فبراير ٢٠٢٥

### 2. أسس الإعداد والسياسات المحاسبية الهامة

#### العرف المحاسبي

تم إعداد القوائم المالية وفقاً لمبدأ التكلفة التاريخية، باستثناء قياس الأوراق المالية الاستثمارية المصنفة بالقيمة العادلة من خلال الأرباح أو الخسائر

#### بيان الالتزام

تم إعداد القوائم المالية للشركة وفقاً لمعايير المحاسبة الدولية لإعداد التقارير المالية الصادرة عن مجلس معايير المحاسبة الدولي وطبقاً لأحكام قانون الشركات التجارية البحريني والدليل الإرشادي لمصرف البحرين المركزي الأحكام النافذة من المجلد رقم (٦) وتوجيهات مصرف البحرين المركزي والقوانين والقرارات المتعلقة بها وقواعد وإجراءات بورصة البحرين.

#### العملة الرئيسية وعملة العرض

عرض القوائم المالية بالدينار البحريني لكونه العملة الرئيسية وعملة العرض لعمليات الشركة

#### معايير وتفسيرات جديدة ومعدلة مطبقة اعتباراً من 1 يناير ٢٠٢٤

إن السياسات المحاسبية المعتمدة في إعداد هذه القوائم المالية هي مطابقة لتلك المستخدمة في السنة السابقة، باستثناء بعض المعايير والتعديلات الجديدة والمعدلة المطبقة من قبل الشركة كما في ١ يناير ٢٠٢٤. لم تقم الشركة بالتطبيق المبكر لأي معيار أو تفسير أو تعديل آخر تم إصداره ولكنه غير إلزامي بعد

التعديلات التي أدخلت على المعيار الدولي لإعداد التقارير المالية رقم ١٦ - التزامات عقد الإيجار في عملية البيع وإعادة التأجير تحدد التعديلات المتطلبات التي يستخدمها البائع والمستأجر في قياس التزامات عقد الإيجار الناتجة عن معاملة البيع وإعادة التأجير، لضمان عدم إثبات البائع والمستأجر أي مبلغ من المكسب أو الخسارة يتعلق بحق الاستخدام الذي يحتفظ به.

التعديلات التي أدخلت على معيار المحاسبة الدولي رقم ١ - تصنيف المطلوبات على أنها متداولة أو غير متداولة: توضح التعديلات ما يلي ما هو المقصود بالحق في تأجيل التسوية؛ يجب أن يكون هناك حق في التأجيل في نهاية فترة إعداد التقرير؛ لا يتأثر هذا التصنيف باحتمالية ممارسة المنشأة لحقها في التأجيل؛ وإلا إذا كانت المشتقة الضمنية في التزام قابل للتحويل هو نفسه أداة أسهم حقوق ملكية، ولن تؤثر شروط الالتزام على تصنيفها. وبالإضافة إلى ذلك، تم إدخال الشرط الذي يقتضي بأن تفصح المنشأة عندما تصنف المطلوبات الناتجة عن اتفاقية القروض على أنها غير متداولة ويتوقف حق المنشأة في تأجيل التسوية على الامتثال للتعهدات المستقبلية خلال اثني عشر شهراً؛ و

### 2. أسس الإعداد والسياسات المحاسبية الهامة (تتمة)

#### معايير وتفسيرات جديدة ومعدلة مطبقة اعتباراً من 1 يناير ٢٠٢٤ (تتمة)

- التعديلات التي أدخلت على معيار المحاسبة الدولي رقم ٧ - المتعلق بقائمة التدفقات النقدية والمعيار الدولي لإعداد التقارير المالية رقم 7 - المتعلق بإفصاحات الأدوات المالية: توضح التعديلات خصائص ترتيبات تمويل الموردين، وتتطلب إفصاحات إضافية عن تلك الترتيبات. تهدف متطلبات الإفصاح الواردة في التعديلات في مساعدة مستخدمي القوائم المالية على فهم تأثير ترتيبات تمويل الموردين على التزامات المنشأة وتدفقاتها النقدية وتعرضها لمخاطر السيولة.

لم يكن لتطبيق هذه المعايير والتفسيرات الجديدة والمعدلة أي تأثير على القوائم المالية للشركة.

#### معايير جديدة ومعدلة صادرة ولكنها غير إلزامية بعد

تم نشر بعض المعايير الجديدة والمعدلة الأخرى غير إلزامية بعد لفترات إعداد التقارير المالية المنتهية في 31 ديسمبر ٢٠٢٤، ولم يتم تطبيقها مبكراً من قبل الشركة. تقوم الشركة بتقييم تأثير هذه المعايير الجديدة والمعدلة وتنوي تطبيقها، حسب مقتضى الحال، في تاريخها الإلزامي

التعديلات التي أدخلت على معيار المحاسبة الدولي رقم ٢١ عدم قابلية التبادل في شهر أغسطس ٢٠٢٣، أصدر مجلس معايير المحاسبة الدولي تعديلات على معيار المحاسبة الدولي رقم ٢١ المتعلق بتأثيرات التخفيضات في أسعار صرف العملات الأجنبية لتحديد كيفية قيام المنشأة بتقييم ما إذا كانت العملة قابلة للتبادل وكيفية تحديد سعر الصرف الفوري عند عدم وجود قابلية للتبادل. كما تتطلب التعديلات الإفصاح عن المعلومات التي تمكن مستخدمي قوائمها المالية من فهم كيفية تأثير عدم قابلية العملة للتبادل مع عملة أخرى، أو من المتوقع أن تؤثر على الأداء المالي للمنشأة ومركزها المالي وتدفقاتها النقدية. ستصبح التعديلات إلزامية على فترات إعداد التقارير المالية السنوية المبتدئة في أو بعد ١ يناير ٢٠٢٥. يسمح بالتطبيق المبكر ولكن يجب الإفصاح عنه عند تطبيق التعديلات، لا يمكن للمنشأة إعادة عرض معلومات المقارنة؛

المعيار الدولي لإعداد التقارير المالية رقم ١٨ المتعلق بالعرض والإفصاح في القوائم المالية في شهر أبريل ٢٠٢٤، أصدر مجلس معايير المحاسبة الدولي المعيار الدولي لإعداد التقارير المالية رقم ١٨، الذي يحل محل معيار المحاسبة الدولي رقم 1 المتعلق بعرض القوائم المالية. يقدم المعيار الدولي لإعداد التقارير المالية رقم ١٨ متطلبات جديدة للعرض ضمن قائمة الأرباح أو الخسائر، بما في ذلك المجاميع والمجاميع الفرعية المحددة، علاوة على ذلك، يتعين على المنشآت تصنيف جميع الإيرادات والمصروفات ضمن قائمة الأرباح أو الخسائر ضمن واحدة من خمس فئات التشغيلية والاستثمارية والتمويلية وضرائب الدخل والعمليات الموقوفة، حيث تعتبر الفئات الثلاث الأولى جديدة

كما يلزم المعيار الإفصاح عن مقاييس الأداء المحددة من قبل الإدارة حديثاً، والمجاميع الفرعية للإيرادات والمصروفات، ويتضمن متطلبات جديدة لتجميع المعلومات المالية وتصنيفها استناداً إلى "الأدوار" المحددة للقوائم المالية الأولية والإيضاحات المرفقة.

بالإضافة إلى ذلك، تم إدخال تعديلات محدودة النطاق على معيار المحاسبة الدولي رقم ٧ المتعلق بقائمة التدفقات النقدية والتي تتضمن تغيير نقطة البداية لتحديد التدفقات النقدية من الأنشطة التشغيلية بموجب الطريقة غير المباشرة، من "الأرباح أو الخسائر" إلى "الأرباح أو الخسائر التشغيلية والإلغاء الاختياري المتعلق بتصنيف التدفقات النقدية من أرباح الأسهم والفوائد. بالإضافة إلى ذلك، هناك تعديلات لاحقة على العديد من المعايير الأخرى. سيصبح المعيار الدولي لإعداد التقارير المالية رقم ١٨ والتعديلات التي أدخلت على المعايير الأخرى إلزامياً على فترات إعداد التقارير المالية السنوية المبتدئة في أو بعد ١ يناير ٢٠٢٧، يسمح بالتطبيق المبكر ولكن يجب الإفصاح عنه سيتم تطبيق المعيار الدولي لإعداد التقارير المالية رقم ١٨ بأثر رجعي.

المعيار الدولي لإعداد التقارير المالية رقم ١٩ المتعلق بالشركات التابعة دون مساهلة عامة الإفصاحات: في شهر مايو ٢٠٢٤، أصدر مجلس معايير المحاسبة الدولي المعيار الدولي لإعداد التقارير المالية رقم ١٩، الذي يسمح للمنشآت المؤهلة باختيار تطبيق متطلبات الإفصاح المخفضة مع الاستمرار في تطبيق متطلبات الإثبات والقياس والعرض وفقاً لمعايير المحاسبة الدولية لإعداد التقارير المالية الأخرى. لكي تكون المنشأة مؤهلة، في نهاية فترة إعداد التقرير المالي، يجب أن تكون المنشأة شركة تابعة كما هو محدد في المعيار الدولي لإعداد التقارير المالية رقم ١٠، وألا تكون خاضعة للمساهلة العامة، ويجب أن يكون لديها شركة أم أساسية أو وسيطة تقوم بإعداد قوائم مالية ومتاحة للاستخدام العام ومتوافقة مع معايير المحاسبة الدولية لإعداد التقارير المالية.

## 2. أسس الإعداد والسياسات المحاسبية الهامة (تتمة)

### معايير جديدة ومعدلة صادرة ولكنها غير إلزامية بعد (تتمة)

سيصبح المعيار الدولي لإعداد التقارير المالية رقم ١٩ إلزامي على فترات إعداد التقارير المالية المبتدئة في أو بعد 1 يناير ٢٠٢٧، مع السماح بالتطبيق المبكر.

نظراً لأن أدوات حقوق الملكية الخاصة بالشركة متداولة علناً، فإنها غير مؤهلة لاختيار تطبيق المعيار الدولي لإعداد التقارير المالية رقم ١٩

تقوم الإدارة حالياً بتقييم تأثير المعايير الجديدة والمعدلة المذكورة أعلاه على القوائم المالية للشركة.

### تصنيف المتداول مقابل غير المتداول

تعرض الشركة الموجودات والمطلوبات في قائمة المركز المالي على أساس التصنيف المتداول وغير المتداول. يتم تصنيف الموجود على أنه متداولاً عندما:

- يتوقع تحقيقه أو ينوي بيعه أو استهلاكه في الدورة التشغيلية الاعتيادية؛
- يحتفظ به بصورة أساسية لغرض المتاجرة؛
- يتوقع تحقيقه خلال اثني عشر شهراً بعد فترة إعداد التقارير المالية؛ أو
- النقد وما في حكمه إلا إذا كان مقيد من أن يتم استبداله أو استخدامه لتسوية مطلوب لمدة اثني عشر شهراً على الأقل بعد فترة إعداد التقارير المالية.

يتم تصنيف جميع الموجودات الأخرى على أنها غير متداولة.

يتم تصنيف المطلوب على أنه متداولاً عندما:

- يتوقع تسويته في الدورة التشغيلية الاعتيادية؛
- يحتفظ به بصورة أساسية لغرض المتاجرة؛
- عندما يكون مستحق السداد خلال اثني عشر شهراً بعد فترة إعداد التقارير المالية؛ و
- ليس هناك حق غير مشروط لتأجيل تسوية المطلوب لمدة إثني عشر شهراً على الأقل بعد فترة إعداد التقارير المالية.

يتم تصنيف جميع المطلوبات الأخرى على أنها غير متداولة.

### قياس القيمة العادلة

تقيس الشركة الأدوات المالية، مثل استثمارات حقوق الملكية بالقيمة العادلة في تاريخ إعداد كل تقرير مالي.

القيمة العادلة هي السعر الذي سيتم استلامه لبيع موجود أو دفعه لتحويل مطلوب في معاملة منظمة بين مشاركي السوق في تاريخ القياس. ويستند قياس القيمة العادلة على افتراض بأن معاملة بيع الموجود أو تحويل المطلوب تحدث إما:

- في السوق الرئيسي للموجود أو المطلوب، أو
- في السوق الأكثر فائدة للموجود أو المطلوب في حال غياب السوق الرئيسي.

يجب أن يكون السوق الرئيسي أو السوق الأكثر فائدة متاح التعامل فيه للشركة. يتم قياس القيمة العادلة للموجود أو المطلوب باستخدام الافتراضات التي سيستخدمها المشاركون في السوق عند تسعير الموجود أو المطلوب على افتراض بأن مشاركي السوق يعملون على أفضل وجه لتحقيق مصالحهم الاقتصادية.

يأخذ قياس القيمة العادلة للموجودات غير المالية بعين الاعتبار قدرة مشاركي السوق على إدراك منافع اقتصادية عن طريق استخدام الموجودات بأعلى وأفضل استخداماتها أو عن طريق بيعها إلى مشارك آخر في السوق الذي سيستخدم الموجودات بأعلى وأفضل استخداماتها.

## 2. أسس الإعداد والسياسات المحاسبية الهامة (تتمة)

### قياس القيمة العادلة (تتمة)

تستخدم الشركة تقنيات التقييم المناسبة حسب الظروف والتي تتوفر لها معلومات كافية لقياس القيمة العادلة، والذي يزيد الحد الأقصى لاستخدام المدخلات ذات الصلة القابلة للرصد وتحد من استخدام المدخلات غير القابلة للرصد.

يتم تصنيف جميع الموجودات والمطلوبات التي تقاس أو يتم الإفصاح عن قيمها العادلة في القوائم المالية ضمن التسلسل الهرمي للقيمة العادلة، بناءً على أدنى مستوى لمدخلاتها ذات التأثير الجوهرية على قياس قيمتها العادلة ككل:

- المستوى ١ - الأسعار المعلنة (غير المعدلة) في الأسواق النشطة للموجودات المماثلة أو المطلوبات المماثلة؛
- المستوى ٢ - تقنيات التقييم لأدنى مستوى والتي يمكن ملاحظة مدخلاتها ذات التأثير الجوهرية على قياس القيمة العادلة المسجلة إما بصورة مباشرة أو غير مباشرة؛ و
- المستوى ٣ - تقنيات التقييم لأدنى مستوى والتي لا يمكن ملاحظة مدخلاتها ذات التأثير الجوهرية على قياس القيمة العادلة.

بالنسبة للموجودات والمطلوبات المثبتة في القوائم المالية على أساس متكرر، تحدد الشركة ما إذا كانت قد حدثت تحويلات فيما بين المستويات في التسلسل الهرمي من خلال إعادة تقييم تصنيفها استناداً إلى أدنى مستوى لمدخلاتها ذات التأثير الجوهرية على قياس قيمتها العادلة ككل في نهاية فترة إعداد كل تقرير مالي.

لغرض إفصاحات القيمة العادلة قامت الشركة بتحديد فئات الموجودات والمطلوبات على أساس طبيعة وخصائص ومخاطر الموجودات أو المطلوبات ومستوى التسلسل الهرمي للقيمة العادلة كما هو موضح أعلاه.

### معاملات العملات الأجنبية

يتم مبدئياً تسجيل المعاملات بالعملات الأجنبية بأسعار العملة الرئيسية المعنية بها السائدة بالتاريخ الذي تأهلت فيه المعاملة للإثبات لأول مرة.

يعاد تحويل الموجودات والمطلوبات النقدية المعروضة بالعملات الأجنبية باستخدام أسعار الصرف الفورية للعملة الرئيسية السائدة بتاريخ إعداد التقارير المالية. ترحل جميع الفروق الناتجة عن التسوية أو تحويل البنود النقدية إلى قائمة الأرباح أو الخسائر.

يتم تحويل البنود غير النقدية المقاسة بالتكلفة التاريخية بالعملات الأجنبية باستخدام أسعار الصرف السائدة بالتواريخ المبدئية للمعاملات. يتم تحويل البنود غير النقدية المقاسة بالقيمة العادلة بالعملات الأجنبية باستخدام أسعار الصرف السائدة بالتاريخ الذي تم فيه تحديد القيمة العادلة يتم معاملة المكسب أو الخسارة الناتجة عن إعادة تحويل البنود غير النقدية تمشياً مع إثبات المكسب أو الخسارة الناتجة عن التغيرات في القيمة العادلة لذلك البند (أي) فروق التحويل على البنود التي يتم إثبات مكسب أو خسارة قيمها العادلة في الدخل الشامل الآخر أو الأرباح أو الخسائر كما يتم إثباتها في الدخل الشامل الآخر أو الأرباح أو الخسائر على التوالي).

عند تحديد سعر الصرف الفوري الذي سيتم استخدامه عند الإثبات المبدئي للموجودات أو المصروفات أو الدخل ذي الصلة (أو جزء منه، أو عند استبعاد الموجودات غير النقدية أو المطلوبات غير النقدية يتعلق بالمقابل المدفوع مقدماً، فإن تاريخ المعاملة هو التاريخ الذي تثبت فيه الشركة مبدئياً الموجودات غير النقدية أو المطلوبات غير النقدية الناتجة عن المقابل المدفوع مقدماً. إذا كانت هناك مدفوعات أو مبالغ مستلمة متعددة مقدماً، تحدد الشركة تاريخ المعاملة لكل دفعة أو مبلغ مستلم للمقابل المدفوع مقدماً.

## 2. أسس الإعداد والسياسات المحاسبية الهامة (تتمة)

### عقارات وآلات ومعدات

تكلفة إستبدال جزء من العقارات والآلات والمعدات وتكاليف الاقتراض لمشاريع البناء طويلة الأجل إذا تم إستيفاء معايير الإثبات.

عندما يتطلب إستبدال أجزاء جوهرية للعقارات والآلات والمعدات على فترات، فإن الشركة تقوم بإثبات تلك الأجزاء كموجودات فردية بأعمار إنتاجية محددة وتقوم باستهلاكها وفقاً لذلك. وبالمثل، عندما يتم إجراء معايينة رئيسية، يتم إثبات تكلفتها في القيمة المدرجة للعقارات والآلات والمعدات كتكلفة إستبدال إذا تم إستيفاء معايير الإثبات. يتم إثبات جميع تكاليف أعمال الإصلاح والصيانة الأخرى في الأرباح أو الخسائر عند تكبدها.

يتم رسملة النفقات اللاحقة فقط عندما تؤدي هذه النفقات إلى تدفق منافع اقتصادية مستقبلية مرتبطة بنفقات الشركة. إذا كانت النفقات اللاحقة تتعلق بمشروع تم رسملته مسبقاً، فإنه يتم استهلاكها على مدى العمر الإنتاجي المتبقي.

يتم حساب الاستهلاك على أساس القسط الثابت بناءً على الأعمار الإنتاجية المتوقعة للموجودات، باستثناء الأعمال الرأسمالية قيد التنفيذ، كما يلي: مباني على أراضي مملوكة ملكاً حراً

آلات ومكانن	٢٠ سنة
قطع غيار رأسمالية	١٠ إلى ٢٠ سنة
مركبات	١٠ سنوات
أثاث	٤ إلى ١٠ سنوات
ومعدات مكتبية	٢ إلى ٥ سنوات

يتم إجراء مراجعة للقيم المدرجة للعقارات والآلات والمعدات من حيث الاضمحلال عندما تشير الأحداث أو التغيرات في الظروف إلى أن القيمة المدرجة قد لا تكون قابلة للاسترداد. في حالة وجود أي من هذه المؤشرات وحيث تزيد القيم المدرجة على القيمة القابلة للاسترداد، يتم تخفيض الموجودات إلى قيمها القابلة للاسترداد، والتي تعد القيمة الأعلى من بين قيمتها العادلة ناقصاً تكلفة البيع وقيمتها المستخدمة.

يتم استبعاد بند من العقارات والآلات والمعدات عند البيع أو عندما لا يتوقع الحصول على منافع اقتصادية من استخدامه أو بيعه. يتم إثبات أي مكسب أو خسارة ناتجة عن استبعاد موجود (المحتسب على أنه الفرق بين صافي متحصلات البيع والقيمة المدرجة للموجود في الأرباح أو الخسائر في السنة التي تم فيها استبعاد الموجود).

يتم مراجعة القيم المتبقية للموجودات والأعمار الإنتاجية وطرق الاستهلاك في نهاية كل سنة مالية، ويتم تعديلها في المستقبل، إذا تطلب الأمر.

### أعمال رأسمالية قيد التنفيذ

تسجل الأعمال الرأسمالية قيد التنفيذ بالتكلفة بعد خصم أي خسارة اضمحلال محددة وتشمل النفقات المتكبدة لاقتناء وتركيب العقارات والآلات والمعدات والتي يتم تحويلها إلى فئة الموجودات المناسبة، ويتم استهلاكها كما وعندما تصبح الموجودات متاحة للاستخدام.

لا يتم استهلاك الأعمال الرأسمالية قيد التنفيذ حتى يتم تحويلها ووضعها قيد الاستخدام ويتم مراجعتها سنوياً للتحقق من وجود أي مؤشرات للاضمحلال.

### موجودات غير ملموسة

يتم قياس الموجودات غير الملموسة عند الإثبات المبدئي بالتكلفة. بعد الإثبات المبدئي، يتم إدراج الموجودات غير الملموسة بالتكلفة مخصصاً منها الاستهلاك المتراكم وخسائر الاضمحلال المتراكمة إن وجدت. يتم إثبات مصروفات الإطفاء في الأرباح أو الخسائر ضمن فئة المصروفات التي تتوافق مع وظيفة الموجودات غير الملموسة.

## 2. أسس الإعداد والسياسات المحاسبية الهامة (تتمة)

### موجودات غير ملموسة (تتمة)

يتم احتساب الاستهلاك على أساس القسط الثابت على مدى الأعمار الإنتاجية المقدرة للموجودات غير الملموسة، على النحو التالي:

- تخطيط موارد المؤسسات ومنصة التجارة الإلكترونية ٥ سنوات

يتم تقييم القيم المدرجة للموجودات غير الملموسة للاضمحلال عندما تكون هناك مؤشرات على أن الموجودات غير الملموسة قد تكون مضمطة. يتم اعتبار التغيرات في الأعمار الإنتاجية المتوقعة أو النمط الاستهلاك المتوقع للمنافع الاقتصادية المستقبلية الضمنية في الموجودات تعديلاً لفترة الإطفاء أو طريقة الإطفاء، حسب مقتضى الحال، ويتم معاملتها كتغيرات في التقديرات المحاسبية.

يتم استبعاد الموجودات غير الملموسة عند البيع (أي) في التاريخ الذي يحصل فيه المستلم على السيطرة) أو عندما لا يتوقع الحصول على أي منافع اقتصادية مستقبلية من استخدامها أو بيعها يتم تضمين أي مكسب أو خسارة ناتجة عن استبعاد الموجودات المحتسبة كالفرق بين صافي متحصلات البيع والقيمة المدرجة للموجود في الأرباح أو الخسائر.

### عقود الإيجار - الشركة كمستأجر

عند بدء عقد الإيجار، تقيّم الشركة ما إذا كان العقد يمثل أو يحتوي على صيغة عقد إيجار لتقييم ما إذا كان العقد ينقل الحق في السيطرة على استخدام موجود محدد لفترة زمنية نظير مقابل.

تطبق الشركة نهجاً موحداً للإثبات والقياس بالنسبة لجميع عقود الإيجار، باستثناء عقود الإيجارات قصيرة الأجل وعقود إيجار الموجودات منخفضة القيمة. تقوم الشركة بإثبات التزامات عقد الإيجار لسداد مدفوعات الإيجار والحق في استخدام الموجودات التي تمثل الحق في استخدام الموجودات الأساسية.

### 1. الحق في استخدام الموجودات

تقوم الشركة بإثبات الحق في استخدام الموجودات في تاريخ بدء عقد الإيجار (أي التاريخ الذي يصبح فيه الموجود الأساسي متاحاً للاستخدام. يتم قياس الحق في استخدام الموجودات بسعر التكلفة مخصصاً منها أي استهلاك متراكم وخسائر الاضمحلال المتراكمة، ويتم تعديلها لأي إعادة قياس للالتزامات عقود الإيجار. تتضمن تكلفة الحق في استخدام الموجودات على مبلغ التزامات عقود الإيجار المثبتة والتكاليف المباشرة المبدئية المتكبدة ومدفوعات عقود الإيجار التي تمت في أو قبل تاريخ بدء عقد الإيجار مخصصاً منها حوافز الإيجار المستلمة. يتم استهلاك الحق في استخدام الموجودات المثبتة على أساس القسط الثابت على مدى أعمارها الإنتاجية المقدرة للموجودات الأساسية ومدة عقد الإيجار، أيهما أقصر.

إذا تم تحويل ملكية الموجودات المؤجرة إلى الشركة في نهاية فترة عقد الإيجار أو إذا كانت التكلفة تظهر ممارسة خيار الشراء، فإنه يتم احتساب الاستهلاك باستخدام الأعمار الإنتاجية المقدرة للموجودات.

لا تتضمن ترتيبات الإيجار الخاصة بالشركة التزاماً بتفكيك وإزالة الموجود الأساسي أو استعادة الموقع الذي يقع عليه أو استعادة الموجود الأساسي في ظرف محدد.

### 2. التزامات عقد الإيجار

في تاريخ بدء عقد الإيجار، تقوم الشركة بإثبات التزامات عقد الإيجار المقاسة بالقيمة الحالية لمدفوعات الإيجار التي يتعين سدادها على مدى فترة عقد الإيجار. تتضمن مدفوعات الإيجار على مدفوعات ثابتة (بما في ذلك المدفوعات الثابتة في جوهرها) محسوم منها أي حوافز مستحقة القبض أو مدفوعات الإيجار المتغيرة التي تعتمد على المؤشر أو المعدل والمبالغ التي يتوقع دفعها بموجب ضمانات القيمة المتبقية. كما تتضمن مدفوعات عقد الإيجار على سعر ممارسة خيار الشراء الذي يكون من المؤكد بصورة معقولة بأن الشركة سوف تمارس هذا الخيار ودفع غرامات إنهاء عقد الإيجار، إذا كانت مدة عقد الإيجار تظهر أن الشركة تمارس خيار الإنهاء.

يتم إثبات مدفوعات الإيجار المتغيرة التي لا تعتمد على المؤشر أو المعدل كمصروفات ما لم يتم تكبدها لإنتاج المخزون) في الفترة التي يقع فيها الحدث أو الشرط الذي يؤدي إلى الدفع.

## 2. أسس الإعداد والسياسات المحاسبية الهامة (تتمة)

### عقود الإيجار - الشركة كمتأجر (تتمة)

#### 2. التزامات عقد الإيجار (تتمة)

عند احتساب القيمة الحالية لمدفوعات الإيجار، تستخدم الشركة معدل الاقتراض الإضافي في تاريخ بداية عقد الإيجار إذا لم يكن بالإمكان تحديد معدل الفائدة الضمني في عقد الإيجار بسهولة بعد تاريخ بداية عقد الإيجار، يتم زيادة مبلغ التزامات عقد الإيجار ليعكس الفائدة الإضافية وتخفيض مدفوعات الإيجار التي تم سدادها. بالإضافة إلى ذلك، يتم إعادة قياس القيمة المدرجة للالتزامات عقد الإيجار إذا كان هناك تعديل أو تغيير في مدة عقد الإيجار أو تغيير في مدفوعات الإيجار (على سبيل المثال، التغيرات في المدفوعات المستقبلية الناتجة عن التغير في المؤشر أو السعر المستخدم لتحديد مدفوعات الإيجار (تلك أو تغيير في التقييم لشراء الموجود الأساسي).

#### عقود الإيجار قصيرة الأجل وعقود إيجار الموجودات منخفضة القيمة

تطبق الشركة إعفاء إثبات عقود الإيجار قصيرة الأجل على عقود إيجارها قصيرة الأجل أي عقود الإيجار التي تكون فيها مدة عقد الإيجار ١٢ شهراً أو أقل من تاريخ بدء عقد الإيجار ولا تحتوي على خيار الشراء). كما تطبق إعفاء الإثبات على عقود إيجار الموجودات منخفضة القيمة لعقود إيجار التي تعتبر منخفضة القيمة. يتم إثبات مدفوعات الإيجار على عقود الإيجار قصيرة الأجل وعقود إيجار الموجودات منخفضة القيمة كمصروفات على أساس القسط الثابت على مدى فترة عقد الإيجار.

#### المخزون

يدير المخزون بالتكلفة أو صافي القيمة المتوقع تحقيقها، أيهما أقل، بعد حساب مخصص المواد المتقادمة أو بطيئة الحركة. تمثل التكاليف تلك المصروفات المتكبدة لكل منتج حتى وصوله إلى موقعه وشكله الحاليين، على النحو التالي:

- مواد خام ومواد استهلاكية

• تحسب تكلفة الشراء على أساس المتوسط المرجح

#### بضاعة تامة الصنع:

- تكاليف المواد المباشرة والعمالة ونسبة المصروفات غير المباشرة للتصنيع على أساس مستوى النشاط العادي.

- تحسب تكلفة الشراء على أساس المتوسط المرجح.

يحدد صافي القيمة المتوقع تحقيقها على أسعار البيع المقدرة ضمن الأعمال الإعتيادية مخصصاً منها أي تكاليف متوقع تحقيقها حتى إتمام عملية البيع.

#### اضمحلال الموجودات غير المالية

تقوم الشركة بإجراء تقييم بتاريخ إعداد كل تقرير مالي لتحديد ما إذا كان هناك دليل موضوعي يثبت بأن موجوداتها غير المالية قد تكون مضمحلة في القيمة. إذا وجد مثل هذا الدليل، أو عندما يتطلب إجراء فحص سنوي لاضمحلال الموجود، تقوم الشركة بتقدير القيمة القابلة للاسترداد للموجود إن القيمة القابلة للاسترداد للموجود هي القيمة العادلة للموجود أو الوحدة المنتجة للنقد ناقصاً تكاليف الاستبعاد وقيمتها المستخدمة أيهما أعلى. ويتم تحديدها للموجود الفردي، إلا إذا كان الموجود غير منتج للتدفقات النقدية والتي تعتبر مستقلة إلى حد بعيد عن تلك الموجودات الأخرى أو مجموعة من الموجودات.

عندما تزيد القيمة المدرجة للموجود أو الوحدة المنتجة للنقد عن قيمتها القابلة للاسترداد، فإن الموجود يعتبر مضمحلاً، ويتم خفض الموجود إلى قيمته القابلة للاسترداد عندما يتم تقييم القيمة المستخدمة للموجود، يتم تخفيض التدفقات النقدية المستقبلية المقدرة إلى قيمتها الحالية باستخدام معدل خصم ما قبل الضريبة والذي يعكس التقييمات الحالية للسوق للقيمة الزمنية للأموال والمخاطر المحددة للموجود عند تحديد القيمة العادلة بعد خصم تكاليف البيع، فإنه يتم استخدام نماذج التقييم المناسبة. هذه الحسابات يتم تأييدها من قبل مضاعفات التقييم أو أسعار الأسهم المعلنة المتداولة أو مؤشرات أخرى متاحة للقيمة العادلة.

يتم إجراء تقييم في تاريخ إعداد كل تقرير مالي لتحديد ما إذا كان هناك أي مؤشر يثبت بأن خسائر الاضمحلال المثبتة مسبقاً لم تعد موجودة أو قد تم تخفيضها. إذا وجد مثل هذا المؤشر، تقوم الشركة بتقدير القيمة القابلة للاسترداد للموجود أو الوحدة المنتجة للنقد. يتم استرجاع خسارة الاضمحلال المثبتة مسبقاً فقط إذا كان هناك تغيير في التقديرات المستخدمة لتحديد مبلغ الموجودات القابلة للاسترداد منذ تاريخ إثبات آخر خسارة اضمحلال. إن قيمة الاسترجاع محددة بحيث لا تتجاوز القيمة المدرجة للموجود قيمته القابلة للاسترداد، وألا تتجاوز القيمة المدرجة التي تم تحديدها بعد خصم الاستهلاك كما لو لم يتم إثبات خسارة اضمحلال للموجود في السنوات السابقة يتم إثبات هذا الاسترجاع في الأرباح أو الخسائر.

## 2. أسس الإعداد والسياسات المحاسبية الهامة (تتمة)

#### الأدوات المالية

الأداة المالية هي أي عقد ينشأ عنه موجود مالي لمنشأة واحدة ومطلوب مالي أو أداة أسهم حقوق ملكية لمنشأة أخرى

#### 1. الموجودات المالية

تتضمن الموجودات المالية للشركة على الأوراق المالية الاستثمارية والذمم التجارية المدينة والذمم الأخرى وأرصدة لدى البنك وودائع قصيرة لأجل ونقد

#### الأثبات المبذني والقياس

يتم تصنيف الموجودات المالية عند الإثبات المبذني، كمقاسة بالتكلفة المطفأة وبالقائمة العادلة من خلال الدخل الشامل الآخر وبالقائمة العادلة من خلال الأرباح أو الخسائر يعتمد تصنيف الموجودات المالية عند الإثبات المبذني على خصائص التدفقات النقدية التعاقدية للموجودات المالية ونموذج أعمال الشركة لإدارة تلك الموجودات

باستثناء الذمم التجارية المدينة التي لا تحتوي على عنصر تمويل جوهري أو تلك التي قامت الشركة بتطبيق الطريقة العملية عليها أو التي يتم قياسها بسعر المعاملة المحدد بموجب العملاء المبرمة مع العملاء (راجع السياسة المحاسبية للإيرادات من عقود مبرمة مع العملاء)، تقيس الشركة مبدئياً الموجودات المالية بقيمتها العادلة مضافاً إليها مضافاً إليها تكاليف المعاملة في حالة الموجودات المالية غير المدرجة بالقيمة العادلة من خلال الأرباح أو الخسائر. يتم قياس الذمم التجارية المدينة التي لا تحتوي على عنصر تمويل جوهري أو تلك التي قامت الشركة بتطبيق الطريقة العملية عليها بسعر المعاملة المحدد بموجب المعيار الدولي لإعداد التقارير المالية رقم ١٥ المتعلق بالإيرادات من عقود مبرمة مع العملاء.

من أجل أن يتم تصنيف وقياس الموجودات المالية بالتكلفة المطفأة أو بالقيمة العادلة من خلال الدخل الشامل الآخر، فلا بد أن تؤدي إلى حدوث التدفقات النقدية التي هي عبارة عن "فقط" مدفوعات على المبلغ الأصلي للدين والفائدة" على المبلغ الأصلي القائم. يشار إلى هذا التقييم باسم فحص فقط مدفوعات على المبلغ الأصلي للدين والفائدة على المبلغ الأصلي القائم ويتم إجراؤه على مستوى الأداة. يشير نموذج أعمال الشركة لإدارة الموجودات المالية إلى كيفية إدارتها لموجوداتها المالية من أجل تحقيق التدفقات النقدية. يتم تصنيف وقياس الموجودات المالية ذات التدفقات النقدية التي لا تقتصر على فقط مدفوعات على المبلغ الأصلي للدين والفائدة بالقيمة العادلة من خلال الأرباح أو الخسائر، بغض النظر عن نموذج الأعمال.

يشير نموذج أعمال الشركة لإدارة الموجودات المالية إلى كيفية إدارتها لموجوداتها المالية من أجل إنتاج التدفقات النقدية. يحدد نموذج الأعمال ما إذا كانت التدفقات النقدية سوف تنتج عنها تحصيل التدفقات النقدية التعاقدية أو بيع الموجودات المالية أو كليهما. يتم الاحتفاظ بالموجودات المالية المصنفة والمقاسة بالتكلفة المطفأة ضمن نموذج الأعمال الذي يهدف إلى الاحتفاظ بالموجودات المالية من أجل تحصيل التدفقات النقدية التعاقدية بينما يتم الاحتفاظ بالموجودات المالية المصنفة والمقاسة بالقيمة العادلة من خلال الدخل الشامل الآخر ضمن نموذج أعمال بهدف تحصيل كل من التدفقات النقدية التعاقدية وبيع الموجودات المالية.

يتم إثبات مشتريات أو مبيعات الموجودات المالية التي تتطلب تسليم الموجودات ضمن فترة زمنية محددة حسب الأنظمة أو الأعراف في السوق (طريقة الشراء العادية في تاريخ المتاجرة، وهو التاريخ الذي تلتزم فيه الشركة بشراء أو بيع الموجود. يتم إثبات جميع عمليات الشراء والمبيعات العادية للموجودات المالية الأخرى في تاريخ التسوية.

#### القياس اللاحق

لأغراض القياس اللاحق، يتم تصنيف الموجودات المالية إلى الفئات التالية:

- موجودات مالية مدرجة بالتكلفة المطفأة (أدوات الدين)؛
- موجودات مالية مدرجة بالقيمة العادلة من خلال الدخل الشامل الآخر، مع إعادة تدوير المكاسب والخسائر المتراكمة (أدوات الدين)؛
- موجودات مالية مصنفة بالقيمة العادلة من خلال الدخل الشامل الآخر، دون إعادة تدوير المكاسب والخسائر المتراكمة عند الاستبعاد (أدوات أسهم حقوق الملكية)؛ و
- موجودات مالية مدرجة بالقيمة العادلة خلال الأرباح أو الخسائر.

## 2. أسس الإعداد والسياسات المحاسبية الهامة (تتمة)

### الأدوات المالية (تتمة) (أ) الموجودات المالية (تتمة) القياس اللاحق (تتمة)

#### الموجودات المالية المدرجة بالتكلفة المطفأة

يتم لاحقاً قياس الموجودات المالية بالتكلفة المطفأة باستخدام طريقة معدل الفائدة الفعلي وتخضع للاضمحلال. يتم إثبات المكاسب أو الخسائر في الأرباح أو الخسائر عندما يتم استبعاد أو تعديل أو اضمحلال الموجود

تتضمن الموجودات المالية للشركة المدرجة بالتكلفة المطفأة على الاستثمارات في سندات الدين وبعض الذمم التجارية المدينة والذمم الأخرى وأرصدة لدى البنوك وودائع قصيرة الأجل ونقد

#### الموجودات المالية المدرجة بالقيمة العادلة من خلال الأرباح أو الخسائر

يتم إدراج الموجودات المالية المدرجة بالقيمة العادلة من خلال الأرباح أو الخسائر في قائمة المركز المالي بالقيمة العادلة إثبات صافي التغيرات في القيمة العادلة في الأرباح أو الخسائر.

تتضمن الموجودات المالية للشركة المدرجة بالقيمة العادلة من خلال الأرباح أو الخسائر على الاستثمارات في سندات أسهم حقوق الملكية المسعرة وغير المسعرة وصناديق مدارة يتم إثبات أرباح الأسهم الناتجة عن هذه الاستثمارات في الأرباح أو الخسائر كصافي التغيرات في القيمة العادلة للاستثمارات، عندما يوجد حق لاستلام المدفوعات

#### اضمحلال الموجودات المالية

تقوم الشركة بإثبات مخصص للخسائر الائتمانية المتوقعة بالنسبة لجميع أدوات الدين الخاصة بها تستند الخسائر الائتمانية المتوقعة على الفرق بين التدفقات النقدية التعاقدية المستحقة وفقاً للعقد وجميع التدفقات النقدية التي تتوقع الشركة استلامها، مخصصة بمعدل تقريبي لمعدل الفائدة الفعلي الأصلي. ستتضمن التدفقات النقدية المتوقعة على تدفقات نقدية ناتجة عن بيع الضمانات المحتفظ بها أو التحسينات الائتمانية الأخرى التي تعتبر جزءاً لا يتجزأ من الشروط التعاقدية

يتم إثبات الخسائر الائتمانية المتوقعة على مرحلتين بالنسبة للتعرضات الائتمانية التي لم تشهد زيادة جوهرية في المخاطر الائتمانية منذ الإثبات المبدئي، يتم تقديم الخسائر الائتمانية المتوقعة للخسائر الائتمانية التي تنتج عن أحداث التعثر في السداد المحتملة خلال ١٢ شهراً القادمة الخسائر الائتمانية المتوقعة لمدة ١٢ شهراً). بالنسبة لتلك التعرضات الائتمانية التي شهدت زيادة جوهرية في المخاطر الائتمانية منذ الإثبات المبدئي، فإنه يتطلب إثبات مخصص خسارة للخسائر الائتمانية المتوقعة على العمر المتبقي للتعرض، بغض النظر عن توقيت التعثر في السداد الخسائر الائتمانية المتوقعة على مدى العمر

بالنسبة للذمم التجارية المدينة، قامت الشركة بتطبيق نهج مبسط في عملية احتساب الخسائر الائتمانية المتوقعة. ولذلك، لا تقم الشركة بتتبع التغيرات في المخاطر الائتمانية، ولكنها عوضاً عن ذلك قامت بإثبات مخصص خسارة على الخسائر الائتمانية المتوقعة على مدى العمر بتاريخ إعداد كل تقرير مالي. لقد أنشأت الشركة مصفوفة للمخصص والتي تستند على واقع خبرة الخسارة الائتمانية السابقة للشركة، والتي تم تعديلها لعوامل النظرة المستقبلية الخاصة بالمدينين والبيئة الاقتصادية

قد تعتبر الشركة أيضاً بأن الموجودات المالية في حالة التعثر في السداد عندما تشير المعلومات الداخلية أو الخارجية بأنه من غير المحتمل بأن تستلم الشركة المبالغ التعاقدية المستحقة بالكامل قبل الأخذ في الاعتبار أي تحسينات ائتمانية محتفظ بها من قبل الشركة. يتم شطب الموجودات المالية عندما لا يكن هناك توقعات معقولة لاسترداد التدفقات النقدية التعاقدية

## 2. أسس الإعداد والسياسات المحاسبية الهامة (تتمة) الأدوات المالية (تتمة) (أ) الموجودات المالية (تتمة)

#### استبعاد الموجودات المالية

يتم استبعاد الموجود المالي (أو حسب مقتضى الحال جزء من الموجود المالي أو جزء من مجموعة من الموجودات المالية المشابهة) عند:

- انقضاء الحقوق في استلام التدفقات النقدية من الموجود، أو
- قيام الشركة بنقل حقوقها في استلام التدفقات النقدية من موجود أو تعهدت بدفعها بالكامل دون تأخير جوهري إلى طرف ثالث بموجب "ترتيب سداد" وسواء.

- (أ) قامت الشركة بنقل جميع المخاطر والمكافآت الجوهرية المتعلقة بالموجود، أو  
(ب) عندما لم تقم الشركة بنقل أو إبقاء جميع المخاطر والمكافآت الجوهرية للموجودات ولكنها قامت بنقل السيطرة على الموجود

عندما تقوم الشركة بنقل حقوقها في استلام التدفقات النقدية من الموجود أو دخلت في ترتيب سداد، فإنها تقوم بتقييم ما إذا كانت قد احتفظت بمخاطر وعوائد الملكية وإلى أي مدى احتفظت بها. وسواء قامت أو لم تقم بنقل أو إبقاء جميع المخاطر والمكافآت الجوهرية المتعلقة بالموجود أو لم يتم نقل السيطرة على الموجود، تستمر الشركة بإثبات الموجود المحول إلى حد استمرار مشاركة الشركة في الموجود. ففي هذه الحالة، تقوم الشركة أيضاً بإثبات المطلوب المرتبط به يتم قياس الموجود المحول والمطلوب المرتبط به على الأسس التي تعكس الحقوق والالتزامات التي احتفظت بها الشركة.

يتم قياس استمرار المشاركة التي تأخذ شكل ضمان على الموجودات المحولة بالأدنى ما بين القيمة المدرجة الأصلية للموجود وأعلى ثمن يمكن أن تقوم الشركة بدفعه، أيهما اقل.

#### (٢) المطلوبات المالية

تتضمن المطلوبات المالية للشركة على التزامات عقد الإيجار وقرض لأجل وقروض تمويل الاستيراد وذمم تجارية دائنة وذمم أخرى ومبالغ مستحقة للحكومة

#### الإثبات المبدئي والقياس

يتم مبدئياً تصنيف المطلوبات المالية كمطلوبات مالية مدرجة بالقيمة العادلة من خلال الأرباح أو الخسائر أو مدرجة بالتكلفة المطفأة أو كمشتقات مالية مصنفة كأدوات تحوط في التحوط الفعال حسب مقتضى الحال. يتم مبدئياً إثبات جميع المطلوبات المالية بالقيمة العادلة وفي حالة المطلوبات المالية غير المدرجة بالقيمة العادلة من خلال الأرباح أو الخسائر بعد حسم تكاليف المعاملة التي تنسب إليها مباشرة

#### القياس اللاحق

لأغراض القياس اللاحق، يتم تصنف المطلوبات المالية إلى فئتين:

- المطلوبات المالية المدرجة بالقيمة العادلة من خلال الأرباح أو الخسائر؛
- المطلوبات المالية المدرجة بالتكلفة المطفأة

#### المطلوبات المالية المدرجة بالتكلفة المطفأة

يتم لاحقاً قياس جميع المطلوبات المالية للشركة بالتكلفة المطفأة. يتم لاحقاً قياس تلك المطلوبات المالية بالتكلفة المطفأة باستخدام طريقة معدل الفائدة الفعلي. يتم إثبات المكاسب والخسائر في الأرباح أو الخسائر عندما يتم استبعاد المطلوبات، وكذلك من خلال عملية الإطفاء باستخدام طريقة معدل الفائدة الفعلي. يتم احتساب التكلفة المطفأة بالأخذ في الاعتبار أية خصومات أو علاوات من الإقضاء والرسوم أو التكاليف التي تعتبر جزء لا يتجزأ من معدل الفائدة الفعلي. يتم تضمين إطفاء معدل الفائدة الفعلي كتكاليف تمويل في الأرباح أو الخسائر

#### استبعاد المطلوبات المالية

يتم استبعاد المطلوبات المالية عندما يكون الالتزام بموجب المطلوب قد تم وفائه أو إلغائه أو انتهاء مدته. عندما يتم استبدال مطلوب مالي حالي بأخر من نفس المقترض بشروط مختلفة جوهرياً أو عندما يتم تعديل مطلوب مالي بشكل جوهري، فإن هذا الاستبدال أو التعديل يعتبر بمثابة استبعاد للمطلوب الأصلي ويتم إثبات مطلوب جديد يتم إثبات فروق المبالغ المدرجة ذات الصلة في الأرباح أو الخسائر.

## 2. أسس الإعداد والسياسات المحاسبية الهامة (تتمة)

### الأدوات المالية (تتمة)

#### (٣) مقاصة الأدوات المالية

تتم مقاصة الموجودات والمطلوبات المالية وإظهار صافي المبلغ في قائمة المركز المالي فقط إذا كان هناك حق قانوني حالي قابل للتنفيذ لمقاصة المبالغ المثبتة حيث تنوي الشركة التسوية على أساس صافي المبلغ أو تحقيق الموجود وسداد المطلوب في الوقت ذاته

#### النقد وما في حكمه

لغرض قائمة التدفقات النقدية، يشمل النقد وما في حكمه على نقد في الصندوق وأرصدة لدى بنك وودائع قصيرة الأجل بتواريخ استحقاق أصلية لفترة ثلاثة أشهر أو أقل.

#### أسهم الخزانة

يتم إثبات أدوات أسهم حقوق الملكية الخاصة التي يتم إعادة شرائها (أسهم خزانة) بالتكلفة وتخصم من حقوق الملكية. لا يتم إثبات أي مكسب أو خسارة في الأرباح أو الخسائر من شراء أو بيع أو إصدار أو إلغاء أدوات أسهم حقوق الملكية الخاصة بالشركة. يتم إثبات أي فرق بين القيمة المدرجة والمقابل، إذا تم إعادة إصدارها، في علاوة الأسهم.

#### مخصصات

يتم إثبات المخصصات عند وجود التزام قانوني أو متوقع على الشركة ناتج عن حدث سابق، ومن المحتمل أن يتطلب تسوية الالتزام تدفق خارجي للموارد يشمل المنافع الاقتصادية ويكون إجراء تقدير موثوق لمبالغ هذه الالتزامات. حيثما تتوقع الشركة استرداد بعض أو جميع المخصصات على سبيل المثال بموجب عقد تأمين يتم إثبات التسويات كموجود منفصل ولكن فقط عندما تكون التسويات شبه مؤكدة. يتم عرض المصروفات المتعلقة بأي مخصصات في الأرباح أو الخسائر بعد حسم أي تسويات.

إذا كان تأثير القيمة الزمنية للأموال جوهرياً، فإنه يتم خصم المخصصات باستخدام معدلات الخصم ما قبل الضرائب الحالية التي تعكس، عندما يكون مناسباً المخاطر المحددة للمطلوب عند استخدام الخصم يتم إثبات الزيادة في المخصص نتيجة مرور الوقت كتكلفة تمويل.

#### مكافآت نهاية الخدمة للموظفين

تقدم الشركة مكافآت نهاية الخدمة للموظفين غير البحرينيين، والتي تستحق بناء على رواتب الموظفين عند إنهاء التوظيف وعدد سنوات الخدمة. تدرج التكاليف المتوقعة لهذه المكافآت كمستحقات على مدى فترة التوظيف.

كما تقوم الشركة بدفع اشتراكات لنظام هيئة التأمين الاجتماعي لموظفيها البحرينيين والتي تحسب كنسبة من رواتب الموظفين. إن التزامات الشركة تكون محصورة في نطاق المبالغ المساهم بها في هذا النظام والتي يتم صرفها عند استحقاقها.

#### أرباح أسهم نقدية

تقوم الشركة بإثبات المطلوبات لدفع توزيعات نقدية لمساهمي الشركة عندما يصرح بالتوزيع ولم يعد التوزيع خاضعاً لتقدير الشركة. وفقاً لقانون الشركات التجارية البحريني، يصرح بالتوزيع عندما يتم الموافقة عليه من قبل المساهمين في اجتماع الجمعية العمومية السنوي. ويتم إثبات المبلغ المقابل مباشرة في حقوق الملكية.

#### ضريبة القيمة المضافة

يتم إثبات الإيرادات والمصروفات والموجودات بعد خصم مبلغ ضريبة القيمة المضافة؛ باستثناء في الحالات التي لا يمكن فيها استرداد ضريبة القيمة المضافة المتكبدة عند شراء الموجودات أو الخدمات من الحكومة، وفي هذه الحالة، يتم إثبات ضريبة القيمة المضافة كجزء من تكلفة اقتناء الموجود أو كجزء من بند المصروفات، حسب مقتضى الحال.

## 2. أسس الإعداد والسياسات المحاسبية الهامة (تتمة)

### الإصلاح الضريبي على المستوى الدولي - قواعد - نموذج الركيزة الثانية - التعديلات التي أدخلت على معيار المحاسبة الدولي رقم ١٢

في تاريخ ١ سبتمبر ٢٠٢٤، أقرت البحرين قواعد ضريبة الحد الأدنى العالمية الجديدة لتتوافق مع القواعد العالمية لمكافحة تآكل الوعاء الضريبي نموذج الركيزة الثانية التابعة لنظمة التعاون الاقتصادي والتنمية. يتضمن القانون الصادر تنفيذ ضريبة الحد الأدنى الإضافية المحلية المؤهلة.

ستصبح ضريبة الحد الأدنى الإضافية المحلية المؤهلة إلزامية للسنوات المبتدئة في أو بعد ١ يناير ٢٠٢٥. كما اعتمدت البحرين أيضاً إرشادات الملاذ الأمن الانتقالي حسب كل دولة، والتي تنطبق على السنوات المبتدئة في أو قبل ٣١ ديسمبر ٢٠٢٦. توفر إرشادات الملاذ الأمن الانتقالي حسب الدولة على حدة إعفاء من تطبيق قواعد ضريبة الحد الأدنى العالمية في حالة استيفاء معايير معينة. لا تنطبق ضريبة الحد الأدنى العالمية على الشركة.

#### الإيرادات

يتم إثبات الإيرادات من العقود المبرمة مع العملاء عندما يتم تحويل السيطرة على البضائع إلى العميل بمبلغ يعكس المقابل الذي تتوقع الشركة استحقاقه نظير نقل تلك البضائع، وذلك باستثناء ضريبة القيمة المضافة. لقد استنتجت الشركة بصفة عامة بأنها تعمل كرب المال في جميع ترتيبات إيراداتها نظراً لأنها عادةً ما تسيطر على البضائع قبل تحويلها إلى العميل.

#### بيع البضائع

إثبات الإيرادات الناتجة عن بيع البضائع في الوقت الذي يتم فيه تحويل السيطرة على الموجود إلى العميل بصفة عامة عند تسليم البضائع في مقر الشركة أو مقر العميل.

تأخذ الشركة في الاعتبار فيما إذا كانت هناك وعود أخرى في العقد تمثل التزامات أداء منفصلة والتي يجب تخصيص جزء من سعر المعاملة لها (على سبيل المثال، الضمانات ونقاط ولاء العملاء، وما إلى ذلك). عند تحديد سعر معاملة بيع البضائع، تأخذ الشركة في الاعتبار تأثير المقابل المتغير ووجود عناصر تمويل جوهريّة والمقابل غير النقدي والمقابل المستحق الدفع للعميل، إن وجد.

#### ذمم تجارية مدينة

تمثل الذمم المدينة حق الشركة في الحصول على مبلغ المقابل غير المشروط (أي أن الأمر يتطلب فقط يتطلب مرور الوقت قبل أن يستحق سداد مبلغ المقابل). راجع السياسة المحاسبية المتعلقة "بالموجودات المالية".

#### التزامات العقد

يتم إثبات التزامات عقد الإيجار إذا تم استلام المدفوعات أو تم استحقاق المدفوعات (أيهما أسبق من العميل قبل قيام الشركة بتحويل البضائع أو الخدمات ذات الصلة. يتم إثبات التزامات العقد كإيرادات عندما تقوم الشركة بتنفيذ التزاماتها بموجب العقد (أي، عندما يتم تحويل السيطرة على البضائع أو الخدمات ذات الصلة إلى العميل).

#### المنحة والدعم الحكومي

يمثل الدعم الحكومي المبالغ المستلمة من حكومة مملكة البحرين من خلال وزارة المالية والاقتصاد الوطني، وذلك لتمكين الشركة من بيع منتجاتها بسعر خاضع للرقابة تحدده الحكومة. يتم تسجيل الدعم على أساس مبدأ الاستحقاق ويحتسب على أساس الفرق بين التكلفة الفعلية للقمح المستخدم للمنتجات المباعة محلياً مضافاً إليها معدل متفق عليه لكل طن مباع لجميع التكاليف الأخرى ذات الصلة بالدقيق المباع في السوق المحلي ومجموع المبيعات المحلية من الدقيق خلال السنة يتم إثبات هذا الدعم كدخل في الأرباح أو الخسائر في الفترة التي يتم فيها البيع للعملاء.

بالإضافة إلى ذلك، يحق للشركة الحصول على منحة حكومية غير مشروطة تعويضها عن مصروفات محددة تم تكبدها. يتم إثبات هذه المنحة كدخل تشغيلي آخر، في الأرباح أو الخسائر في الفترة التي تصبح فيها المنحة مستحقة القبض.

## 2. أسس الإعداد والسياسات المحاسبية الهامة (تتمة)

### دخل آخر

#### دخل الفوائد

يتم تسجيل دخل الفوائد باستخدام طريقة معدل الفائدة الفعلي، وهو المعدل الذي يخصم بدقة المدفوعات النقدية المستقبلية المقدرة أو المقبوضات خلال العمر الزمني المتوقع للأداة المالية أو خلال فترة أقصر إلى صافي القيمة المدرجة للموجود المالي أو المطلوب، أيهما أنسب.

### دخل آخر

يتم إثبات الدخل الآخر على أساس مبدأ الاستحقاق عندما يتم تحقيق الدخل.

## 3. الاجتهادات والتقديرات والافتراضات المحاسبية الهامة

يتطلب إعداد القوائم المالية للشركة من مجلس الإدارة وضع اجتهادات وتقديرات وافتراضات والتي قد تؤثر على المبالغ المدرجة للإيرادات والمصروفات والموجودات والمطلوبات المالية والإفصاح عن الالتزامات المحتملة في تاريخ إعداد التقرير المالي. ومع ذلك، قد يؤدي عدم التيقن بشأن هذه الافتراضات والتقديرات إلى نتائج قد تتطلب إجراء تعديل جوهري للمبالغ المدرجة للموجودات أو المطلوبات التي تتأثر في الفترات المستقبلية.

### الاجتهادات

في أثناء تطبيق السياسات المحاسبية للشركة، اتخذ مجلس الإدارة الاجتهادات التالية التي لديها تأثيرات جوهريّة بالغة على المبالغ المثبتة في القوائم المالية

#### مبدأ الاستمرارية

قام مجلس إدارة الشركة بإجراء تقييم لقدرة الشركة على المواصلة على أساس مبدأ الاستمرارية وهو مقتنع بأن الشركة لديها المصادر للاستمرار في أعمالها في المستقبل المنظور. وعلاوة على ذلك، فإن مجلس الإدارة ليس على علم بأي أمور جوهريّة غير مؤكدة التي من الممكن أن تسبب شكوكاً جوهريّة حول قدرة الشركة على المواصلة على أساس مبدأ الاستمرارية. ولذلك، تم إعداد القوائم المالية على أساس مبدأ الاستمرارية.

#### تصنيف استثمارات أسهم حقوق الملكية

تحدد إدارة الشركة تصنيف استثمارات أسهم حقوق الملكية عند الإثبات المبدئي كموجودات مالية مدرجة بالقيمة العادلة من خلال الأرباح أو الخسائر" أو "موجودات مالية مدرجة بالقيمة العادلة من خلال الدخل الشامل الآخر". يتم تصنيف استثمارات أسهم حقوق كموجودات مالية مدرجة بالقيمة العادلة من خلال الأرباح أو الخسائر " إذا تم اقتناؤها لغرض بيعها في المدى القريب أو إذا لم يتم اختيارها من قبل الإدارة ليتم تصنيفها كمقاسة بالقيمة العادلة من خلال الدخل الشامل الآخر. يتم تصنيف جميع الاستثمارات الأخرى "كموجودات مالية مدرجة بالقيمة العادلة من خلال الدخل الشامل الآخر".

#### تصنيف استثمارات الدين

تحدد إدارة الشركة تصنيف استثمارات الدين عند الإثبات المبدئي كموجودات مالية مدرجة بالتكلفة المطفأة" أو "موجودات مالية مدرجة بالقيمة العادلة من الأرباح أو الخسائر" أو "موجودات مالية مدرجة بالقيمة العادلة من خلال الدخل الشامل الآخر". يتم تصنيف استثمارات الدين بناءً على الشروط المذكورة في السياسة المحاسبية المتعلق "بالموجودات المالية".

#### تحديد مدة الإيجار غير القابلة للإلغاء - الشركة كمستأجر

تحدد الشركة مدة الإيجار باعتبارها مدة عقد الإيجار غير القابلة للإلغاء، بالإضافة إلى أي فترات يغطيها خيار تمديد عقد الإيجار إذا كان المستأجر متأكداً بصورة معقولة من ممارسة هذا الخيار أو أي فترات يغطيها خيار إنهاء عقد الإيجار إذا كان المستأجر بصورة رة معقولة من عدم ممارسته لهذا الخيار.

قامت الشركة باستخدام الاجتهاد في تقييم الفترة غير القابلة للإلغاء لأحد عقود الإيجار الجديدة للحصول على مزيد من التفاصيل راجع الإيضاح رقم ٦.

## 3. الاجتهادات والتقديرات والافتراضات المحاسبية الهامة (تتمة)

### التقديرات والفرضيات

فيما يلي أدناه الافتراضات الأساسية المتعلقة بالمصادر المستقبلية والمصادر الأساسية الأخرى للتقديرات غير المؤكدة بتاريخ إعداد كل تقرير مالي، والتي لديها مخاطر هامة لتكون سبباً لإجراء تعديل جوهري للقيم المدرجة للموجودات والمطلوبات خلال السنة المالية القادمة. تعتمد الشركة في افتراضاتها وتقديراتها على المعايير المتوفرة عند إعداد القوائم المالية. قد تتغير الظروف والافتراضات بشأن التطورات المستقبلية حسب التغيرات أو ظروف السوق الخارجة عن نطاق سيطرة الشركة. وتنعكس مثل هذه التغيرات بالافتراضات عند حدوثها.

#### الأعمار الإنتاجية للعقارات والآلات والمعدات والحق في استخدام الموجودات

تحدد إدارة الشركة الأعمار الإنتاجية المقدرة لعقاراتها وآلاتها ومعدات لها لحساب الاستهلاك. يتم تحديد هذا التقدير بعد الأخذ في الاعتبار المدة المتوقعة فيها استخدام الموجود وطبيعة التآكل والتقدم التجاري. تقوم الإدارة على أساس سنوي بمراجعة القيم المتبقية والأعمار الإنتاجية ويتم تعديل مخصص الاستهلاك المستقبلي عندما تعتقد الإدارة بأن الأعمار الإنتاجية تختلف عن التقديرات السابقة.

#### معدل الاقتراض الإضافي لعقود الإيجار

لا يمكن للشركة أن تحدد بسهولة سعر الفائدة الضمني في عقد الإيجار، ولذلك فإنها تستخدم معدل الاقتراض الإضافي لقياس التزامات عقد الإيجار ومعدل الاقتراض الإضافي هو معدل الفائدة الذي يتعين على الشركة دفعه للاقتراض على مدى فترة مماثلة وبضمان مالي، مماثل، الأموال اللازمة للحصول على موجود ذي قيمة مماثلة للحق في استخدام الموجود في بيئة اقتصادية مماثلة. وبالتالي فإن معدل الاقتراض الإضافي يعكس ما يجب على الشركة "دفعه"، الأمر الذي يتطلب تقديراً عندما لا تتوفر معدلات يمكن ملاحظتها أو عندما تحتاج إلى تعديلها لتعكس شروط وأحكام عقد الإيجار.

#### اضمحلال العقارات والآلات والمعدات والحق في استخدام الموجودات والموجودات غير المملوكة

تقوم الشركة بإجراء تقييم في تاريخ إعداد كل تقرير مالي لتحديد ما إذا كان هناك دليل موضوعي يثبت اضمحلال موجود محدد. إذا وجد مثل هذا الدليل، أو عندما يتطلب إجراء فحص سنوي لاضمحلال قيمة الموجود، تقوم الشركة بتقدير القيمة القابلة للاسترداد للموجود إن القيمة القابلة للاسترداد للموجود هي القيمة العادلة للموجود أو الوحدة المنتجة للنقد ناقصاً تكاليف الاستبعاد وقيمتها المستخدمة، أيهما أعلى، ويتم تحديدها للموجود الفردي، إلا إذا كان الموجود غير منتج للتدفقات النقدية والتي تعتبر مستقلة إلى حد بعيد عن تلك الموجودات الأخرى أو مجموعة من الموجودات عندما تزيد القيمة المدرجة للموجود عن قيمتها القابلة للاسترداد، فإن الموجود يعتبر مضمحلاً، ويتم خفض الموجود إلى قيمته القابلة للاسترداد.

عندما يتم تقييم القيمة المستخدمة للموجود، فإن التدفقات النقدية المستقبلية المتوقعة يتم تخفيضها إلى قيمتها الحالية باستخدام معدل خصم والذي يعكس التقييمات الحالية للسوق للقيمة الزمنية للنقود والمخاطر الخاصة بالموجود.

لا يعتقد أعضاء مجلس الإدارة بأن هناك أي اضمحلال في العقارات والآلات والمعدات والحق في استخدام الموجودات والموجودات غير المملوكة كما في تواريخ إعداد التقارير المالية.

#### تقييم الاستثمارات غير المسعرة المدرجة بالقيمة العادلة من خلال الأرباح أو الخسائر

تقوم الإدارة باستخدام أفضل تقديراتها في تحديد القيم العادلة لاستثمارات أسهم حقوق الملكية غير المسعرة بالرجوع إلى القيمة العادلة المقدمة من قبل مدراء الاستثمار أو باستخدام تقنيات التقييم المناسبة الأخرى بما في ذلك القيم العادلة المحددة استناداً إلى المدخلات غير القابلة للملاحظة باستخدام مضاعفات السوق أو منهجيات التقييم المناسبة الأخرى. وعلى الرغم من استخدام الإدارة لأفضل تقديراتها، فقد يختلف المبلغ الفعلي المحقق من المعاملات المستقبلية عن التقدير الحالي للقيمة العادلة، نظراً لعدم التيقن الكامل حول عملية تقييم استثمارات أسهم حقوق الملكية غير المسعرة.

كما في تاريخ إعداد التقارير المالية بلغت القيمة العادلة لاستثمارات الشركة في السندات غير المسعرة "لا شيء" (٢٠٢٣: لا شيء). سيتم إثبات أي فرق بين المبالغ الفعلية المحققة في الفترات المستقبلية والمبالغ المتوقعة في الأرباح أو الخسائر.

### 3. الاجتهادات والتقديرات والافتراضات المحاسبية الهامة (تتمة)

## التقديرات والفرضيات (تتمة)

مخصص الخسائر الائتمانية المتوقعة مقابل الذمم التجارية المدينة

يتضمن تحديد "مخصص الخسائر الائتمانية المتوقعة" كما هو موضح في الإيضاح رقم ٢ على التقديرات والافتراضات.

تستند مبدئياً مصفوفة المخصصات على واقع الخبرة السابقة لمعدلات التعثر في السداد التي تم ملاحظتها في الشركة. ستقوم الشركة بمعايره المصفوفة لتعديل واقع الخبرة السابقة للخسارة الائتمانية مع معلومات النظرة المستقبلية. فعلى سبيل المثال، إذا كان من المتوقع أن تندهور الظروف الاقتصادية (أي) معدل التضخم خلال السنة القادمة مما قد يؤدي إلى زيادة عدد حالات التعثر في السداد في قطاع المستهلكين، فإنه يتم تعديل معدلات التعثر في السداد السابقة. في تاريخ إعداد كل تقرير مالي، يتم تحديث وتعديل معدلات التعثر في السداد السابقة الملحوظة ويتم تحليل التغيرات في تقديرات النظرة المستقبلية.

يعتبر تقييم العلاقة بين معدلات التعثر في السداد السابقة الملحوظة والظروف الاقتصادية المتوقعة والخسائر الائتمانية المتوقعة من التقديرات الهامة. إن حجم الخسائر الائتمانية المتوقعة هو حساس للتغيرات في الظروف والأحوال الاقتصادية المتوقعة. قد لا يمثل واقع الخسارة السابقة للخسارة الائتمانية للشركة والتنبؤ بالظروف الاقتصادية حالات التعثر في السداد الفعلية للعملاء في المستقبل.

سيتم إثبات أي فرق بين المبالغ الفعلية المحصلة في الفترات المستقبلية والمبالغ المتوقعة في الأرباح أو الخسائر.

مخصص المخزون البطنيء الحركة والمتقادم

يُدرج المخزون بالتكلفة أو صافي القيمة المتوقع تحقيقها، أيهما أقل عندما يصبح المخزون قديماً أو متقدماً، يتم عمل تقدير لـ صافي القيمة المتوقع تحقيقها. يتم عمل هذا التقدير بشكل فردي على المبالغ الهامة. أما المبالغ الغير هامة بشكل فردي ولكنها قديمة أو متقادمة، فيتم تقييمها بشكل جماعي ويطبق المخصص وفقاً لنوع المخزون والدرجة العمرية أو نسبة التقادم ، بناءً على القيمة المتوقع تحقيقها.

سيتم إثبات أي فرق بين المبالغ الفعلية المحققة في الفترات المستقبلية والمبالغ المتوقعة في الأرباح أو الخسائر

شركة البحرين لمطاحن الدقيق ش.م.ب.

إيضاحات حول القوائم المالية  
في ٣١ ديسمبر ٢٠٢٤

٤ عقارات وآلات ومعدات

المجموع	أعمال راسمالية	أثاث	مركبات	آلات ومكينات وقطع	مباني على أراضي مستأجرة*	التكلفة
نيلار بحريني	نيلار بحريني	نيلار بحريني	نيلار بحريني	نيلار بحريني	نيلار بحريني	في ١ يناير ٢٠٢٤
٢٢,٩٨٠,٥١١	٥,٢٨٥,٥٦٨	٨٧٦,٩٢٦	١٧٢,٩٥٨	٧,٩٧٧,٥٠٨	٨,٦٦٧,٥٥١	٢٠٢٤
١,٤٩٠,٥٧١	١,٣٣٠,١٩٧	٣,٦٧٥	-	١٥٠,٢٥٩	٦,٤٤٠	إضافات
(١١٣,٦٠٤)	(٦,٦٠٤,٦٥٠)	٤٠١,٥٢٥	-	٥,٠٩٩,٩٦٩	٩٨٩,٥٥٢	تحويلات إلى (من)
٢٤,٣٥٧,٤٧٨	١١,١١٥	١,٢٨٢,١٢٦	١٧٢,٩٥٨	١٣,٢٢٧,٧٣٦	٩,٦٦٣,٥٤٣	في ٣١ ديسمبر ٢٠٢٤
١٥,٩٨٢,٧٦٢	-	٨٤٧,٦٧٢	١٦١,٠٥١	٧,٦٤٣,٧٦٧	٧,٣٣٠,٢٧٢	الاستهلاك المتراكم:
٨٣٣,٤٨٣	-	٤٤,٣٦٢	٢,٨٥٥	٥٠٣,٢٢٣	٢٨٤,٠٤٣	في ١ يناير ٢٠٢٤
١٦,٨١٦,٢٤٥	-	٨٩٢,٠٣٤	١٦٣,٩٠٦	٨,١٤٥,٩٩٠	٧,٦١٤,٣١٥	المخصص للسنة
٧,٥٤١,٢٣٣	١١,١١٥	٣٩٠,٠٩٢	٩,٠٥٢	٥,٠٨١,٧٤٦	٢,٠٤٩,٢٢٨	في ٣١ ديسمبر ٢٠٢٤
						صافي القتم المدرجة:
						في ٣١ ديسمبر ٢٠٢٤

شركة البحرين لمطاحن الدقيق ش.م.ب.

إيضاحات حول التوازن المالية  
في ٣١ ديسمبر ٢٠٢٤

٤ عقارات وآلات ومعدات (تتمة)

المجموع دينار بحريني	أعمال رأسمالية قيود التنفيذ** دينار بحريني	أثاث ومعدات مكتبية دينار بحريني	مركبات دينار بحريني	آلات ومكانن وقطع غير رأسمالية دينار بحريني	مباني على أراضي مستأجرة* دينار بحريني
٢٠,٧٤٤,٨٧٧	٣,٠٩٦,٢٣٧	٨٧٥,٥٩٩	١٧٢,٩٥٨	٧,٩٣٦,٩٩٩	٨,٦٦٣,٠٨٤
٢,٢٣٨,٢٨٩	٢,١٨٩,٣٣١	٣,٩٨٢	-	٤,٥٥٠,٩	٤,٤٦٧
(٢,٦٥٥)	-	(٢,٦٥٥)	-	-	-
٢٢,٩٨٠,٥١١	٥,٢٨٥,٥٦٨	٨٧٦,٩٢٦	١٧٢,٩٥٨	٧,٩٧٧,٥٠٨	٨,٦٦٧,٥٥١
١٥,٥٧٢,٠٦٣	-	٨٣٦,٢٧٩	١٥٣,٣٨٧	٧,٤٨٨,٧٠٢	٧,٠٩٣,٦٩٥
٤١٣,٣٥٤	-	١٤,٠٤٨	٧,٦٦٤	١٥٥,٠٦٥	٢٣٦,٥٧٧
(٢,٦٥٥)	-	(٢,٦٥٥)	-	-	-
١٥,٩٨٢,٧٦٢	-	٨٤٧,٦٧٢	١٦١,٠٥١	٧,٦٤٣,٧٦٧	٧,٣٣٠,٢٧٢
٦,٩٩٧,٧٤٩	٥,٢٨٥,٥٦٨	٢٩,٢٥٤	١١,٩٠٧	٣٣٣,٧٤١	١,٣٣٧,٢٧٩

\* تم استئجار الأرض الواقعة منطقة ميناء سلمان، التي تم بناء المحطة الحالية عليها والتي تقع عليها مكاتب الشركة من قبل الشركة من قوة دفاع البحرين لمدة ٢٠ سنة لغاية سنة ٢٠٤٢.

\*\* بتاريخ ١ مارس ٢٠٢٤، تم رسالة خط إنتاج جديد (محول من أصول رأسمالية قيد التنفيذ) بتكلفة قدرها ٦,٠٧٢,٥٠٨ دينار بحريني (٢٠٢٣: لا شيء). تمثل التكلفة المبلغ المتكبد لتوريد وتركيب المعدات الميكانيكية والكهربائية، بما في ذلك الأعمال الهندسية والمبنية. تم بناء خط الإنتاج هذا على أرض مستأجرة. حصلت الشركة على قرض لأجل لتمويل مشروع توسعة المحطة (راجع الإيضاح رقم ١٣). بلغت تكاليف الاقراض التي تم رسمتها خلال السنة حتى أصبح خط الإنتاج الجديد قيد التشغيل ٢٥,٤٤٠ دينار بحريني (٢٠٢٣: ٧٧,٨٠٤ دينار بحريني).

شركة البحرين لمطاحن الدقيق ش.م.ب.  
إيضاحات حول القوائم المالية  
في ٣١ ديسمبر ٢٠٢٤

٤ عقارات وآلات ومعدات (تتمة)

تم تخصيص مصروفات الاستهلاك في قائمة الدخل الشامل على النحو التالي:

٢٠٢٣	٢٠٢٤
دينار بحريني	دينار بحريني
٣٩٧,٥٦٤	٨١٧,٥٤٤
١٥,٧٩٠	١٥,٩٣٩
٤١٣,٣٥٤	٨٣٣,٤٨٣

٥ موجودات غير ملموسة

بتاريخ ١ يناير ٢٠٢٤، تم رسملة التكاليف المتعلقة بمنصة تخطيط موارد المؤسسة ومنصة التجارة الإلكترونية (تم تحويلها من الأعمال الرأسمالية قيد التنفيذ).

٢٠٢٣	٢٠٢٤
دينار بحريني	دينار بحريني
-	-
-	١١٣,٦٠٤
-	١١٣,٦٠٤

التكلفة:

في ١ يناير

محول من الأعمال الرأسمالية قيد التنفيذ (الإيضاح رقم ٤)

في ٣١ ديسمبر

الإطفاء المتراكم:

في ١ يناير

الإطفاء للسنة (الإيضاح رقم ٢٠)

في ٣١ ديسمبر

صافي القيم المدرجة:

في ٣١ ديسمبر

٦ عقود الإيجار

تستأجر الشركة مستودعات وأراضي صناعية تقام عليها مبانيها وآلاتها ومعداتنها. كما قامت لشركة عادة خلال السنة باستئجار أرض في منطقة الحد الصناعية لإنشاء مطحنة جديدة (يرجى الرجوع إلى التفاصيل أدناه). تتراوح مدة عقود الإيجار بين ٢٠ و٢٤ سنة، بينما تبلغ مدة عقود إيجار المستودعات ٣ سنوات. تخضع مدفوعات الإيجار للتفاوض كل ٥ سنوات لتعكس إيجارات السوق. ولا تنص أي من عقود الإيجار على مدفوعات إيجار إضافية تستند إلى التغيرات في مؤشر الأسعار المحلية.

فيما يلي القيم المدرجة للحق في استخدام الموجودات والتغيرات خلال السنة:

أراضي دينار بحريني	مستودعات دينار بحريني	المجموع دينار بحريني
١,١٥٤,٩١٤	٥٠,١١٢	١,٢٠٥,٠٢٦
٣,١٠١,٩٧٠	٥١١,٥٢٠	٣,٦١٣,٤٩٠
(٩٩,١٤٥)	(١٦٦,١٤٢)	(٢٦٥,٢٨٧)
٤,١٥٧,٧٣٩	٣٩٥,٤٩٠	٤,٥٥٣,٢٢٩
١,٢١٦,١٢٩	٢٤,٢٠٥	١,٢٤٠,٣٣٤
-	٥٦,١٢٥	٥٦,١٢٥
(٦١,٢١٥)	(٣٠,٢١٨)	(٩١,٤٣٣)
١,١٥٤,٩١٤	٥٠,١١٢	١,٢٠٥,٠٢٦

في ١ يناير ٢٠٢٤

إضافات (راجع الإيضاح أدناه)  
استهلاك

في ٣١ ديسمبر ٢٠٢٤

في ١ يناير ٢٠٢٣

إضافات

استهلاك

في ٣١ ديسمبر ٢٠٢٣

شركة البحرين لمطاحن الدقيق ش.م.ب.  
إيضاحات حول القوائم المالية  
في ٣١ ديسمبر ٢٠٢٤

٦ عقود الإيجار (تتمة)

الإضافة في عقود الإيجار خلال السنة هي عبارة عن قطعة أرض متعلقة بالأرض الجديدة لإقترح إنشاء المطحنة الجديدة. قامت الشركة بإبرام بعض الاتفاقيات مع وزارة المواصلات والاتصالات ("الوزارة")، بدءاً من ١ أكتوبر ٢٠٢٤ لحجز قطعة أرض ("الأرض") لمدة ٦ أشهر بدون إيجار لغرض إجراء مسوحات ودراسات أولية لتقييم مدى ملائمة الأرض وجوها الفنية لبناء مطحنة جديدة وفي حال تبين أن الأرض مناسبة، سيتم تأجيرها لمدة ٢٠,٥ سنة بإيجار سنوي قدره ٣٦٨,٧١٣ دينار بحريني مع وجود بعض بنود التصعيد. كما في تاريخ إعداد التقرير المالي، استنتجت الإدارة إلى أن الأرض مناسبة للبناء المقصود للمطحنة الجديدة. وبناء على ذلك، تم إثبات الحق في استخدام الموجودات فيما يتعلق بهذه الأرض.

فيما يلي القيم المدرجة لالتزامات عقد الإيجار والتغيرات خلال السنة:

	٢٠٢٤	٢٠٢٣
	دينار بحريني	دينار بحريني
في ١ يناير	١,٢٥١,٥١٢	١,٢٤٦,٨٨٤
إضافات	٣,٦١٣,٤٩٠	٥٦,١٢٥
القوائد المتركمة (الإيضاح رقم ٢٢)	١٧٠,٤٢٦	٨٥,٣٠٥
المدفوعات	(٣١١,٩٣٧)	(١٣٦,٨٠٢)
في ٣١ ديسمبر	٤,٧٢٣,٤٩١	١,٢٥١,٥١٢

فيما يلي التزامات عقد الإيجار المفصح عنها في قائمة المركز المالي:

	٢٠٢٤	٢٠٢٣
	دينار بحريني	دينار بحريني
غير المتداولة	٤,٤٩٦,٥١٠	١,١٩٦,٧٢٢
المتداولة	٢٢٦,٩٨١	٥٤,٧٩٠
	٤,٧٢٣,٤٩١	١,٢٥١,٥١٢

فيما يلي المبالغ المثبتة في قائمة الدخل الشامل:

	٢٠٢٤	٢٠٢٣
	دينار بحريني	دينار بحريني
استهلاك الحق في استخدام الموجودات:		
تكلفة الإيرادات (الإيضاح رقم ١٨)	٢٨,٧٧٠	٢٨,٧٧٠
مصروفات تشغيلية أخرى (الإيضاح رقم ٢٠)	٢٣٦,٥١٧	٦٢,٦٦٣
مصروفات الفوائد لالتزامات عقد الإيجار (الإيضاح رقم ٢٢)	١٧٠,٤٢٦	٨٥,٣٠٥
مصروفات متعلقة بعقود الإيجار قصيرة الأجل والموجودات منخفضة القيمة	٣٩,٠٠٠	٥٥,٤٤٠
	٤٧٤,٧١٣	٢٣٢,١٧٨

فيما يلي المبالغ المثبتة في قائمة التدفقات النقدية:

	٢٠٢٤	٢٠٢٣
	دينار بحريني	دينار بحريني
مجموع التدفقات النقدية لالتزامات عقد الإيجار	(٣١١,٩٣٧)	(١٣٦,٨٠٢)

شركة البحرين لمطاحن الدقيق ش.م.ب.  
إيضاحات حول القوائم المالية  
في ٣١ ديسمبر ٢٠٢٤

٧ أوراق مالية استثمارية

	٢٠٢٤	٢٠٢٣
	دينار بحريني	دينار بحريني
أوراق مالية استثمارية مدرجة بالتكلفة المطفأة	٣,٩١٨,٤١٤	١,٨٨٩,٠٠١
أوراق مالية استثمارية مدرجة بالتكلفة المطفأة	-	٧٥٨,٠٦٠
أوراق مالية استثمارية مدرجة بالقيمة العادلة من خلال الأرباح أو الخسائر	١٢,٩٩٢,٠٤١	١٢,٥٥٨,٢٨٤
	١٢,٩٩٢,٠٤١	١٣,٣١٦,٣٤٤

تتكون الأوراق المالية الاستثمارية المدرجة بالتكلفة المطفأة من سندات دين غير مسعرة بينما تتكون الاستثمارات المدرجة بالقيمة العادلة من خلال الأرباح أو الخسائر من سندات أسهم حقوق الملكية المسعرة وصناديق مدارة.

فيما يلي صافي قيمة الموجودات للأوراق المالية الاستثمارية المدرجة بالقيمة العادلة من خلال الأرباح أو الخسائر في ٣١ ديسمبر:

	٢٠٢٤	٢٠٢٣
	دينار بحريني	دينار بحريني
سندات أسهم حقوق الملكية	١٢,٩٣٥,٥٠٤	١٢,٣٤٥,٥٢٨
نقد	٣٨,٥٣٦	٢٣٤,١١٩
أرباح أسهم مستحقة القبض	٤,٢٩٤	-
استثمارات مستحقة القبض	٤٣,٢٦٣	-
متحصلات صفقات البيع غير المسددة	-	٩١,٨٩٣
رسوم إدارية مستحقة الدفع ومطلوبات أخرى	(٢٩,٥٥٦)	(٩٥,٦٩٥)
متحصلات صفقات الشراء غير المسددة	-	(١٧,٥٦١)
مجموع صافي قيمة الموجود	١٢,٩٩٢,٠٤١	١٢,٥٥٨,٢٨٤
عدد الوحدات الصادرة	١٣,٧٦٤,٤٣٢	١٣,٧٦٤,٤٣٢
صافي قيمة الموجود للوحدة	٠,٩٤	٠,٩١

فيما يلي التغيرات في الأوراق المالية الاستثمارية المدرجة بالقيمة العادلة من خلال الأرباح أو الخسائر خلال السنة:

	٢٠٢٤	٢٠٢٣
	دينار بحريني	دينار بحريني
في ١ يناير	١٢,٥٥٨,٢٨٤	١٠,٨٢٤,٠٥٢
صافي التغيرات في القيمة العادلة	٤٣٣,٧٥٧	١,٧٣٤,٢٣٢
في ٣١ ديسمبر	١٢,٩٩٢,٠٤١	١٢,٥٥٨,٢٨٤

يشتمل صافي التغيرات في القيمة العادلة على العناصر التالية:

	٢٠٢٤	٢٠٢٣
	دينار بحريني	دينار بحريني
تغيرات القيمة العادلة في سندات أسهم حقوق الملكية	٣١٨,٧٦٨	١,٥١٤,١٥١
دخل أرباح أسهم	٢٨٤,٣٠١	٣٢٤,٠٢٨
رسوم إدارية ومصروفات أخرى	(١٦٩,٣١٢)	(١٠٣,٩٤٧)
	٤٣٣,٧٥٧	١,٧٣٤,٢٣٢

شركة البحرين لمطاحن الدقيق ش.م.ب.

إيضاحات حول القوائم المالية  
في ٣١ ديسمبر ٢٠٢٤

٨	المخزون	٢٠٢٤	٢٠٢٣
		دينار بحريني	دينار بحريني
قمح في الصوامع		٤,١٨٣,٦٠١	٣,١٥٠,٦٤٢
مواد التغليف		١٢٠,٣٩٩	١١٨,٩٩١
بضائع تامة الصنع		١,٠٨٤,٥٩٧	٩٣٥,١٠٣
مخزون وقطع غيار ومواد استهلاكية		١,٠٧٤,٤٦٨	٩٣١,٧٠٤
		٦,٤٦٣,٠٦٥	٥,١٣٦,٤٤٠
		(٦٢١,٦٠٢)	(٥٤٦,٨٦٤)
		٥,٨٤١,٤٦٣	٤,٥٨٩,٥٧٦

محسوماً منها: مخصص المخزون بطيء الحركة والمتقادم

فيما يلي التغيرات في مخصص المخزون بطيء الحركة والمتقادم:

٢٠٢٤	٢٠٢٣
دينار بحريني	دينار بحريني
في ١ يناير	٥٤٦,٨٦٤
المخصص للسنة (الإيضاح رقم ١٨)	٨٣,٤١٤
مبالغ مشطوبة خلال السنة	(٨,٦٧٦)
	٦٢١,٦٠٢
	٥٤٦,٨٦٤

٩ ذمم تجارية مدينة وموجودات أخرى

٢٠٢٤	٢٠٢٣
دينار بحريني	دينار بحريني
ذمم تجارية مدينة	٢١٠,٦٣٨
مبالغ مدفوعة مقدماً للموردين	١٠١,٦٩٠
مبالغ مدفوعة مقدماً	٣٥,١١٢
فوائد مستحقة	٦٥,٧٦٥
أخرى	٨,٤٢٩
ضريبة القيمة المضافة المستحقة القبض – صافي	٦٧,٠٠٥
	٤٨٨,٦٣٩
	(٩٢,٠٠٠)
	٥٧٩,٠٧٨
	٤٨٧,٠٧٨

فيما يلي الشروط والأحكام المتعلقة بالموجودات المالية الواردة أعلاه:

- لا تستحق أية فائدة على الذمم التجارية المدينة ويتم تسويتها عادةً خلال مدة تتراوح بين ٦٠ إلى ٩٠ يوماً.
- يتم استلام الفائدة المستحقة خلال ٣٠ إلى ١٨٠ يوماً بناء على شروط الأدوات المالية الأساسية.

شركة البحرين لمطاحن الدقيق ش.م.ب.

إيضاحات حول القوائم المالية  
في ٣١ ديسمبر ٢٠٢٤

٩ ذمم تجارية مدينة وموجودات أخرى (تتمة)

فيما يلي التغيرات في مخصص الخسائر الائتمانية المتوقعة:

٢٠٢٤	٢٠٢٣
دينار بحريني	دينار بحريني
في ١ يناير	٩٢,٠٠٠
المخصص للسنة	٤٧,٠٠٠
	٤٥,٠٠٠
	٩٢,٠٠٠
	٩٢,٠٠٠

فيما يلي التحليل الزمني للذمم التجارية المدينة ومخصص الخسائر الائتمانية المتوقعة كما في ٣١ ديسمبر:

٢٠٢٤	المجموع	متداولة	أقل من ٩٠ يوماً	٩١ إلى ١٨٠ يوماً	أكثر من ١٨٠ يوماً
دينار بحريني	دينار بحريني	دينار بحريني	دينار بحريني	دينار بحريني	دينار بحريني
معدل الخسارة الائتمانية المتوقعة	٢١٠,٦٣٨	١١٨,٨٢٢	١٠٠,٠٠٠٪	١٠٠,٠٠٠٪	١٠٠,٠٠٠٪
إجمالي الذمم التجارية المدينة	٢١٠,٦٣٨	١١٨,٨٢٢	١٠٠,٠٠٠٪	١٠٠,٠٠٠٪	١٠٠,٠٠٠٪
الخسائر الائتمانية المتوقعة	(٩٢,٠٠٠)	(١٨٤)	(١,٨٥١)	(٩٤٩)	(٨٩,٠١٦)
صافي الذمم التجارية المدينة	١١٨,٦٣٨	١١٨,٦٣٨	-	-	-

٢٠٢٣	المجموع	متداولة	أقل من ٩٠ يوماً	٩١ إلى ١٨٠ يوماً	أكثر من ١٨٠ يوماً
دينار بحريني	دينار بحريني	دينار بحريني	دينار بحريني	دينار بحريني	دينار بحريني
معدل الخسارة الائتمانية المتوقعة	١٨٩,٢٥٧	٥٦,١٥٩	٠,٠٠٠٪	١٠٠,٠٠٠٪	١٠٠,٠٠٠٪
إجمالي الذمم التجارية المدينة	١٨٩,٢٥٧	٥٦,١٥٩	٠,٠٠٠٪	١٠٠,٠٠٠٪	١٠٠,٠٠٠٪
الخسائر الائتمانية المتوقعة	(٩٢,٠٠٠)	-	-	(١,٧٩١)	(٩٠,٢٠٩)
صافي الذمم التجارية المدينة	٩٧,٢٥٧	٥٦,١٥٩	٤١,٠٩٨	-	-

١٠ أرصدة لدى بنوك وودائع قصيرة الأجل ونقد

٢٠٢٤	٢٠٢٣
دينار بحريني	دينار بحريني
نقد في الصندوق	٢,٠٦٩
أرصدة لدى بنوك	٨٠١,٨٥٤
ودائع قصيرة الأجل	٣,٥٧٣,٦٥٨
	٤,٣٧٧,٥٨١
	٧,٠٦٤,١٦١

- يتم إيداع الأرصدة لدى البنوك لدى مؤسسات مالية في مملكة البحرين في حسابات جارية وحسابات توفير وهي معروضة بالدينار البحريني والدولار الأمريكي. تكتسب الأرصدة لدى البنوك المودعة في حسابات التوفير فائدة بمعدل متوسط بنسبة ١٪ (٢٠٢٣: ١٪).
- يتم إيداع الودائع قصيرة الأجل لدى مؤسسات مالية في مملكة البحرين لفترات تتراوح ما بين ٣٠-٩٠ يوماً وفائدة بمعدل متوسط بنسبة ٥,٥٪ (٢٠٢٣: ٥,٩٥٪).
- كما في ٣١ ديسمبر ٢٠٢٤، لدى الشركة تسهيلات اقتراضات غير مسحوبة بقيمة ١٧,٧٨٨,٤٩٦ دينار بحريني (٢٠٢٣: ١٨,٢٠٦,١٥٠ دينار بحريني).

شركة البحرين لمطاحن الدقيق ش.م.ب.  
إيضاحات حول القوائم المالية  
في ٣١ ديسمبر ٢٠٢٤

١١ رأس المال والاحتياطيات	٢٠٢٤	٢٠٢٣
أ) رأس المال	دينار بحريني	دينار بحريني
المصرح به ١٠٠,٠٠٠,٠٠٠ سهم		
الصادر والمدفوع بالكامل: ٢٤,٨٣٢,٥٠٠ سهم بقيمة اسمية قدرها ١٠٠ فلس للسهم (٢٠٢٣: نفسه)	٢,٤٨٣,٢٥٠ (١,٣٧٣)	٢,٤٨٣,٢٥٠ (١,٣٧٣)
أسهم الخزانة (٢٠٢٣: ٦,٩٣٠ سهم)	٢,٤٨١,٨٧٧	٢,٤٨١,٨٧٧
صافي الأسهم في الإصدار العام	٢٠٢٤	٢٠٢٣
الأداء وفقاً للسهم في ٣١ ديسمبر		
الأرباح للسهم بواقع ١٠٠ فلس للسهم	١٧,٤٣	١٠٠,٧٥
صافي قيمة الموجود للسهم بواقع ١٠٠ فلس للسهم	١,٠٨٢	١,٠٩٠
سعر السهم بواقع ١٠٠ فلس للسهم وفقاً ليورصة البحرين	٣٦٠	٣٤١
نسبة سعر السهم في البورصة إلى الأرباح	٢٠,٧	٣,٤
إجمالي القيمة السوقية (دينار بحريني)	٨,٩٣٩,٧٠٠	٨,٤٦٧,٨٨٣

معلومات إضافية عن نمط المساهمين

(١) أسماء وجنسيات المساهمين الرئيسيين الذين يمتلكون أكثر من ٥٪ في الشركة وعدد أسهم حقوق الملكية المحتفظ بها من قبلهم من الأسهم كما في في ٣١ ديسمبر:

٢٠٢٤	الجنسية	عدد الأسهم	نسبة الملكية
- شركة غذاء البحرين القابضة - ذ.م.م.	بحريني	١٦,٣٢٢,٨٠٦	٦٥,٧٣
- عبدالحميد زينل محمد	بحريني	٢,٠٤٨,٨٧٧	٨,٢٥
- شركة مطاحن الدقيق والمخابز الكويتية ش.م.ك.	كويتي	١,٨٤٨,٠٠٠	٧,٤٤

٢٠٢٣	الجنسية	عدد الأسهم	نسبة الملكية
- شركة البحرين للاستثمار القابضة – استثمار ذ.م.م.	بحريني	١٦,٣٢٢,٨٠٦	٦٥,٧٣
- عبدالحميد زينل محمد	بحريني	١,٨٩٧,١٥٧	٧,٦٤
- شركة مطاحن الدقيق والمخابز الكويتية ش.م.ك.	كويتي	١,٨٤٨,٠٠٠	٧,٤٤

(٢) تمتلك الشركة فئة واحدة فقط من الأسهم ويتمتع حاملو هذه الأسهم بحقوق تصويت متساوية.

(٣) يوضح الجدول التالي توزيع الأسهم، مع تحديد عدد حاملي الأسهم ونسبة ملكيتهم في الفئات التالية:

٢٠٢٤	عدد	نسبة من مجموع
عدد الأسهم	عدد المساهمين	الأسهم القائمة
أقل من ١٪	٤,٦١٢,٨١٧	١٨,٥٨٪
١٪ إلى أقل من ٥٪	-	٠,٠٠٪
٥٪ إلى أقل من ٥٠٪	٣,٨٩٦,٨٧٧	١٥,٦٩٪
٥٠٪ وأكثر	١٦,٣٢٢,٨٠٦	٦٥,٧٣٪
	٢٤,٨٣٢,٥٠٠	١٠٠,٠٠٪

شركة البحرين لمطاحن الدقيق ش.م.ب.  
إيضاحات حول القوائم المالية  
في ٣١ ديسمبر ٢٠٢٤

١١ رأس المال والاحتياطيات (تتمة)

أ) رأس المال (تتمة)

٢٠٢٣	عدد	نسبة من مجموع
عدد الأسهم	عدد المساهمين	عدد الأسهم الصادرة
أقل من ١٪	٤,٥١٧,٠٤٩	١٨,١٩٪
١٪ إلى أقل من ٥٪	٢٤٧,٤٨٨	١,٠٠٪
٥٪ إلى أقل من ٥٠٪	٣,٧٤٥,١٥٧	١٥,٠٨٪
٥٠٪ وأكثر	١٦,٣٢٢,٨٠٦	٦٥,٧٣٪
	٢٤,٨٣٢,٥٠٠	١٠٠,٠٠٪

يتضمن إجمالي عدد الأسهم الواردة أعلاه على أسهم خزانة عددها ٦,٩٣٠ سهم كما في ٣١ ديسمبر ٢٠٢٤ (٢٠٢٣: ٦,٩٣٠ سهم).

\* يتم التعبير عنها كنسبة مئوية من مجموع أسهم الشركة.

ب) احتياطي قانوني

وفقاً لمتطلبات قانون الشركات التجارية البحريني والنظام الأساسي للشركة يتطلب من الشركة تحويل ١٠٪ من الربح للسنة إلى الاحتياطي القانوني كل سنة. يجوز للشركة أن تقرر إيقاف مثل هذه التحويلات السنوية عندما يبلغ الاحتياطي القانوني ٥٠٪ من رأس المال الصادر والمدفوع. في سنة ٢٠٢٠، قرر المساهمون إيقاف إجراء تحويلات إضافية من الربح إلى الاحتياطي القانوني حيث بلغ الاحتياطي ٥٠٪ من رأس المال المدفوع للشركة.

إن هذا الاحتياطي غير قابل للتوزيع إلا في الحالات التي ينص عليها قانون الشركات التجارية البحريني.

ج) احتياطات أخرى

يتم إجراء الاحتياطات الأخرى وفقاً للنظام الأساسي للشركة للأغراض التي تحددها الجمعية العمومية بما في ذلك استهلاك موجودات الشركة أو التعويض عن أي انخفاض في قيمتها أو تحويلها إلى رأسمال. يجوز للشركة أن تقرر استخدام هذا الاحتياطي في حالة حدوث تقلبات الأسعار ولأغراض التوسع في المستقبل. لا توجد أي قيود على توزيع هذا الاحتياطي.

١٢ مخصص مكافآت نهاية الخدمة للموظفين

فيما يلي القيم المدرجة لمخصص مكافآت نهاية الخدمة للموظفين والتغيرات خلال السنة:

٢٠٢٤	٢٠٢٣
دينار بحريني	دينار بحريني
في ١ يناير	١٥٣,٣٢٠
المخصص للسنة	٢٨,١٤٩
المدفوع خلال السنة للموظفين المغادرين	(١٦,١٢٨)
المدفوع خلال السنة للهيئة العامة للتأمين الاجتماعي	(١٨,٨١٠)
في ٣١ ديسمبر	١٤٦,٥٣١



شركة البحرين لمطاحن الدقيق ش.م.ب.  
إيضاحات حول القوائم المالية  
في ٣١ ديسمبر ٢٠٢٤

١٨	تكلفة الإيرادات	
	٢٠٢٤	٢٠٢٣
	دينار بحريني	دينار بحريني
المواد الخام - المبيعات المدعومة (الإيضاح رقم ١٩)	١٥,٧٠٧,١٤٩	١٩,٠٠٦,٩١٥
المواد الخام - المبيعات التجارية	٤٩,٧٧٨	٥٢,٩٥٨
الدقيق المستورد (الإيضاح رقم ١٩)	-	٢,٢٧٣,٥٢٥
تكاليف الشحن لاستيراد القمح والدقيق (الإيضاح رقم ١٩)	٢٠٠,٦٨٦	٣٣٣,٧٩٢
تكاليف الموظفين	٨٢١,٤٨٤	٨٠٦,٨٥٩
استهلاك عقارات وآلات ومعدات (الإيضاح رقم ٤)	٨١٧,٥٤٤	٣٩٧,٥٦٤
استهلاك الحق في استخدام الموجودات (الإيضاح رقم ٦)	٢٨,٧٧٠	٢٨,٧٧٠
مواد التعبئة والإضافات	٣١٥,٩٤١	٣٢٢,٠٠٢
الصيانة والتصليح والخدمات	٧٣٧,٨٤٧	٥٣٩,٩٧٣
مخصص المخزون بطئ الحركة والمتقادم (الإيضاح رقم ٨)	٨٣,٤١٤	٣٤,٧٤٦
أخرى	١٥٤,٨٧٢	٧٢,٩١٢
	<u>١٨,٩١٧,٤٨٥</u>	<u>٢٣,٨٧٠,٠١٦</u>

١٩ **الدعم الحكومي**  
يتوفر الدعم الحكومي لمعظم منتجات الشركة المباعة محلياً ويتم احتسابه على أنه الفرق بين التكلفة الفعلية للقمح والدقيق المشتري والمستخدم للمبيعات المحلية بالإضافة إلى تكلفة التحويل البالغ قيمتها ٣١ دينار بحريني لكل طن من الدقيق، ورسوم التنفيذ البالغة ٧,٥ دينار بحريني لكل طن من الدقيق المستورد ونطاق من ٩٨ دينار بحريني إلى ١٤٥ دينار بحريني لكل طن من المنتجات الخاصة (٢٠٢٣: نفسه) وقيمة مبيعات هذه المنتجات التي تمت خلال هذه السنة.

يوضح الجدول التالي تفاصيل الدعم الحكومي:

	٢٠٢٤	٢٠٢٣
	دينار بحريني	دينار بحريني
التكلفة الفعلية للقمح المشتري والمستخدم للمنتجات المباعة الخاضعة للدعم (الإيضاح رقم ١٨)	١٥,٧٠٧,١٤٩	١٩,٠٠٦,٩١٥
التكلفة الفعلية للدقيق المستورد المباع (الإيضاح رقم ١٨)	-	٢,٢٧٣,٥٢٥
إضافةً: تكاليف الشحن لاستيراد القمح والدقيق (الإيضاح رقم ١٨)	٢٠٠,٦٨٦	٣٣٣,٧٩٢
	<u>١٥,٩٠٧,٨٣٥</u>	<u>٢١,٦١٤,٢٣٢</u>
إضافةً: تكلفة التحويل لكل طن من منتجات القمح المباعة الخاضعة للدعم	٤,١٠٠,٦٤٦	٣,٨٢٧,٩٧١
إضافةً: رسوم التنفيذ ٧,٥ دينار بحريني لكل طن من الدقيق المستورد المباع	-	٧٨,١٣٦
	<u>٢٠,٠٠٨,٤٨١</u>	<u>٢٥,٥٢٠,٣٣٩</u>
	<u>(٧,٥٩٠,٦٩٨)</u>	<u>(٧,٦٧١,٠٣٢)</u>
إجمالي المبيعات الخاضعة للدعم	<u>١٢,٤١٧,٧٨٣</u>	<u>١٧,٨٤٩,٣٠٧</u>

بلغت الكمية المباعة خلال السنة ١٢٦,٦٥٩ طناً من ضمنها ١٢٦,١٩٨ طناً بالسعر المدعوم و٤٦١ طناً بسعر المبيعات التجارية (٣١ ديسمبر ٢٠٢٣: ١٢٨,٣٦٤ طناً مباعاً من ضمنها ١٢٧,٩٤٠ طناً بالسعر المدعوم و٤٢٤ طناً بسعر المبيعات التجارية).

شركة البحرين لمطاحن الدقيق ش.م.ب.  
إيضاحات حول القوائم المالية  
في ٣١ ديسمبر ٢٠٢٤

٢٠	مصروفات تشغيلية أخرى	
	٢٠٢٤	٢٠٢٣
	دينار بحريني	دينار بحريني
تكاليف الموظفين	٨٨٦,٠٤٢	٧٩٨,١١٥
مصروفات عامة وإدارية	٣٧٧,٤٣٢	٤٧٦,٣٠٣
استهلاك عقارات وآلات ومعدات (الإيضاح رقم ٤)	١٥,٩٣٩	١٥,٧٩٠
اطفاء موجودات غير ملموسة (الإيضاح رقم ٥)	٢٠,٤٨٧	-
استهلاك الحق في استخدام الموجودات (الإيضاح رقم ٦)	٢٣٦,٥١٧	٦٢,٦٦٣
أتعاب حضور اجتماعات مجلس الإدارة	٦٣,٠٠٠	٨٣,٢٠٠
مكافآت مجلس الإدارة	٤٦,٨١٥	٦٠,٠٠٠
رسوم مهنية	٣٩,٠٧٨	٢٨,٥٠٠
	<u>١,٦٨٥,٣١٠</u>	<u>١,٥٢٤,٥٧١</u>

٢١	دخل الفوائد من الأوراق المالية الاستثمارية المدرجة بالتكلفة المطفأة – صافي	
	٢٠٢٤	٢٠٢٣
	دينار بحريني	دينار بحريني
يشتمل دخل الفوائد من الأوراق المالية الاستثمارية المدرجة بالتكلفة المطفأة ما يلي:		
دخل الفوائد	٢٥٤,٠٦٢	١٦١,١١٤
أتعاب إدارية	(٤٢,٨٩٤)	(٤٣,٩٧٩)
	<u>٢١١,١٦٨</u>	<u>١١٧,١٣٥</u>

تحمل الأوراق المالية الاستثمارية المدرجة بالتكلفة المطفأة فائدة بمعدل متوسط فعلي بنسبة ٦,٣٥٪ سنوياً (٢٠٢٣: ٧,٤٪ سنوياً).

٢٢	تكاليف التمويل	
	٢٠٢٤	٢٠٢٣
	دينار بحريني	دينار بحريني
مصروفات الفوائد على التزامات عقد الإيجار (الإيضاح رقم ٦)	١٧٠,٤٢٦	٨٥,٣٠٥
مصروفات الفوائد على السحوبات على المكشوف من البنك وقروض تمويل الاستيراد	٨٣,٨٠١	٩٤,٦٦٩
مصروفات الفوائد على قرض لأجل	١٣٣,٩٦٥	-
	<u>٣٨٨,١٩٢</u>	<u>١٧٩,٩٧٤</u>

٢٣	دخل آخر	
	٢٠٢٤	٢٠٢٣
	دينار بحريني	دينار بحريني
دخل التسليم	٢١,٥٢٢	٢٠,٩١٢
دخل من مطالبات الشحن	٤١,٦٠٩	٣٢,٣١٢
دخل الفوائد على الأرصدة لدى البنوك والودائع قصيرة الأجل	٢٢١,١١٣	٢٥٤,٣٨١
أخرى	١٠٠,٤٧٧	٣٣,١٩٢
	<u>٣٨٤,٧٢١</u>	<u>٣٤٠,٧٩٧</u>

٢٤ الربح للسهم

يتم احتساب النصيب الأساسي للسهم في الأرباح بقسمة الربح أو الخسارة للسنة العائدة إلى حاملي الأسهم العادية للشركة على المتوسط المرجح لعدد الأسهم العادية القائمة خلال السنة، وهي كما يلي:

	٢٠٢٤	٢٠٢٣
صافي الربح للسنة (دينار بحريني)	٤٣٢,٧٩١	٢,٥٠١,١٧٩
المتوسط المرجح لعدد أسهم حقوق الملكية الصادرة	٢٤,٨٢٥,٥٧٠	٢٤,٨٢٥,٥٧٠
النصيب الأساسي والمخفض للسهم في الأرباح (فلس)	١٧,٤٣	١٠٠,٧٥

إن النصيب الأساسي والمخفض للسهم الواحد هو بنفس القيمة حيث لم تقم الشركة بإصدار أية أدوات قد يكون لها تأثير مخفض.

٢٥ معاملات وأرصدة الطرف ذي العلاقة

تمثل الأطراف ذات العلاقة المساهمين الرئيسيين (أي الذين لديهم السيطرة أو النفوذ المؤثر على الشركة) وموظفي الإدارة العليا للشركة وشركات خاضعة للسيطرة أو السيطرة المشتركة أو المتأثرة بشكل جوهري من قبل هذه الأطراف. يتم اعتماد سياسات التسعير والشروط المتعلقة بهذه المعاملات من قبل إدارة الشركة ومجلس الإدارة.

تصنف الشركة كجهة خاضعة لسيطرة حكومة مملكة البحرين، فإن الشركة مؤهلة لأن تكون منشأة حكومية ذي صلة بموجب التعريفات الواردة في معيار المحاسبة الدولي رقم ٢٤ (*إفصاحات الأطراف ذات العلاقة*). وبناءً على ذلك، تعتبر الشركة الإدارات الحكومية والوزارات والمؤسسات الحكومية الأخرى كأطراف ذات علاقة. تقوم الشركة بشراء الكهرباء وتستهلك الدعم مقابل بيع البضائع في السوق المحلية وتستهلك خدمات أخرى من مختلف المؤسسات الحكومية وشبه الحكومية والشركات الحكومية الأخرى ذات الصلة في مملكة البحرين. بخلاف المعاملات المتعلقة بالدعم، فإن جميع هذه المعاملات الأخرى لا تعتبر جوهريّة بصورة فردية من حيث الحجم. تم إجراء جميع معاملات وأرصدة الأطراف ذات العلاقة ضمن سياق الأعمال الاعتيادية.

فيما يلي المعاملات الجوهريّة التي تمت مع الحكومة والأطراف الأخرى ذات العلاقة والمتضمنة في قائمة الدخل الشامل:

	٢٠٢٤	٢٠٢٣
<b>الحكومة</b>	<b>دينار بحريني</b>	<b>دينار بحريني</b>
الدعم الحكومي (الإيضاح رقم ١٩)	١٢,٤١٧,٧٨٣	١٧,٨٤٩,٣٠٧
دخل تشغيلي آخر	٣٧٠,٤٤٩	٤٠٢,٠٤٤
<b>الشركات الحليفة التابعة للشركة الأم الأساسية</b>	<b>١٩,٤١٦</b>	<b>٦٣,٣٥٧</b>
تكاليف التمويل على قروض تمويل الاستيراد	٥,٥٣٠	١١,٧٦٩
دخل الفوائد على الأرصدة لدى البنوك	٢١,٥٠١	١٣,٦١٤
مصروفات تشغيلية أخرى		

شركة البحرين لمطاحن الدقيق ش.م.ب.

إيضاحات حول القوائم المالية

في ٣١ ديسمبر ٢٠٢٤

٢٥ معاملات وأرصدة الطرف ذي العلاقة (تتمة)

فيما يلي الأرصدة الجوهريّة التي تمت مع الحكومة والأطراف الأخرى ذات العلاقة في قائمة المركز المالي:

	٢٠٢٤	٢٠٢٣
<b>الحكومة</b>	<b>دينار بحريني</b>	<b>دينار بحريني</b>
مبالغ مستحقة للحكومة	٢,٩٠٢,٦٦٩	٢,٠٨٣,١٥٨
<b>الشركات الحليفة التابعة للشركة الأم الأساسية</b>	<b>-</b>	<b>١,٥٩١,٠٢٤</b>
قروض تمويل الاستيراد	-	٨,٣٠٥
فوائد مستحقة على قروض تمويل الاستيراد	١٣٤,٦١٧	١٨١,١٢٨
أرصدة لدى بنوك وودائع قصيرة الأجل		

**بنود وشروط المعاملات التي تمت مع الأطراف ذات العلاقة**

تتم المعاملات مع الأطراف ذات العلاقة بأسعار السوق الاعتيادية. تنتج الأرصدة القائمة مع الحكومة في نهاية السنة ضمن سياق الأعمال الاعتيادية وتكون غير مضمونة وبدون فوائد ويتم تسويتها إما على أساس نقدي. تنتج الأرصدة القائمة مع الشركات الحليفة التابعة للشركة الأم الأساسية ضمن سياق الأعمال الاعتيادية وتكون غير مضمونة وتستحق عليها فوائد بأسعار السوق ويتم تسويتها على أساس نقدي. بالنسبة للسنتين المنتهيتين في ٣١ ديسمبر ٢٠٢٤ و ٣١ ديسمبر ٢٠٢٣، لم تسجل الشركة أي مخصص للخسائر الائتمانية المتوقعة على المبالغ المستحقة من الأطراف ذات العلاقة.

**تعويضات موظفي الإدارة العليا**

يتكون موظفو الإدارة العليا للشركة من مجلس الإدارة وأعضاء الإدارة العليا الآخرين الذين لديهم سلطة ومسؤولية تخطيط وتوجيه ومراقبة أنشطة الشركة.

فيما يلي مكافآت أعضاء مجلس الإدارة وأعضاء الإدارة العليا الآخرين والمتضمنة في قائمة الدخل الشامل:

	٢٠٢٤	٢٠٢٣
<b>أعضاء مجلس الإدارة:</b>	<b>دينار بحريني</b>	<b>دينار بحريني</b>
المكافآت (الإيضاح رقم ٢٠)	٤٦,٨١٥	٦٠,٠٠٠
أتعاب حضور اجتماعات (الإيضاح رقم ٢٠)	٦٣,٠٠٠	٨٣,٢٠٠
مصروفات أخرى	١٩,٢٠٣	٢٧,٨٢١
<b>موظفي الإدارة العليا الآخرين:</b>	<b>٤٩٥,٤٧٧</b>	<b>٤٠٥,٢٣٨</b>
رواتب ومكافآت قصيرة الأجل	١٥,٦٤٨	١٦,٥١٠
مكافآت نهاية الخدمة	٦٤٠,١٤٣	٥٩٢,٧٦٩

فيما يلي أرصدة المكافآت المستحقة الدفع لأعضاء الإدارة العليا الآخرين والمتضمنة في قائمة المركز المالي:

	٢٠٢٤	٢٠٢٣
<b>دينار بحريني</b>	<b>دينار بحريني</b>	
رواتب ومكافآت قصيرة الأجل	٢٠,٤٨٠	١٩,٣٢٦
مكافآت نهاية الخدمة	٩٧,٩٧٥	٨٧,٧٨٦
	١١٨,٤٥٥	١٠٧,١١٢

٢٦ سياسات وأهداف إدارة المخاطر المالية

المقدمة

يقع على عاتق مجلس إدارة الشركة المسؤولة العامة عن إنشاء إطار عمل إدارة المخاطر في الشركة والإشراف عليه. تشرف الإدارة التنفيذية للشركة على إدارة هذه المخاطر. تقدم الإدارة التنفيذية للشركة المشورة بشأن المخاطر المالية والإطار المناسب لحوكمة المخاطر المالية للشركة. كما تقدم الإدارة التنفيذية للشركة تأكيدا لمجلس إدارة الشركة بأن أنشطة المخاطرة المالية للشركة تخضع لسياسات وإجراءات مناسبة وأن المخاطر المالية يتم تحديدها وقياسها وإدارتها وفقا لسياسات الشركة ومدى قبول الشركة للمخاطر.

تشرف لجنة التدقيق والالتزام والمخاطر ("لجنة التدقيق") في الشركة على كيفية مراقبة الإدارة للامتثال لسياسات وإجراءات إدارة المخاطر في الشركة وكما تقوم بمراجعة مدى كفاية إطار إدارة المخاطر فيما يتعلق بالمخاطر التي تواجهها الشركة. يقوم قسم التدقيق الداخلي بمساعدة لجنة تدقيق الشركة في القيام بدورها الرقابي. يقوم قسم التدقيق الداخلي بإجراء مراجعات منتظمة ومخصصة لضوابط وإجراءات إدارة المخاطر، ويتم تقديم تقرير بشأن نتائجها إلى لجنة التدقيق.

يقوم مجلس الإدارة بمراجعة السياسات الخاصة بإدارة كل من هذه المخاطر والموافقة عليها والتي يتم تلخيصها أدناه

مخاطر الائتمان

إن مخاطر الائتمان هي المخاطر التي تنتج من عدم تمكن أحد أطراف الأداة المالية أو العميل من الوفاء بالتزاماته الأمر الذي ينتج عنه تحمل الطرف الآخر لخسارة مالية. تتعرض الشركة للمخاطر الائتمانية الناتجة عن أنشطتها التشغيلية (بصورة رئيسية الذمم التجارية المدينة) وأنشطتها الاستثمارية بما في ذلك الأرصدة لدى البنوك والودائع قصيرة الأجل والاستثمارات في سندات الدين.

نعم تجارية مدينة

تتاجر الشركة بالائتمان فقط مع أطراف أخرى معترف بها وذات جدارة ائتمانية. تنص سياسة الشركة على أن جميع العملاء الذين يرغبون في المتاجرة بشروط ائتمانية يخضعون لإجراءات التحقق من الائتمان. بالإضافة إلى ذلك، تتم مراقبة أرصدة الذمم المدينة على أساس مستمر مما يعنى عدم تعرض الشركة لخسائر ائتمانية متوقعة بشكل جوهري. تعتقد الإدارة أن مخاطر الائتمان المرتبطة بالذمم المدينة الأخرى يتم تقييمها على أنها منخفضة.

يتم إجراء تحليل للاضمحلال في تاريخ إعداد كل تقرير مالي باستخدام مصفوفة مخصصات لقياس الخسائر الائتمانية المتوقعة. تستند معدلات المخصص على عدد أيام التأخير في السداد لمجموعات من مختلف شرائح العملاء ذات أنماط خسارة متشابهة (أي حسب نوع العميل). ويعكس الحساب نتائج الاحتمالات المرجحة والقيمة الزمنية للنقود والمعلومات المعقولة والداعمة المتاحة في تاريخ إعداد التقرير المالي عن الاحداث السابقة والظروف الحالية والتنبؤات الخاصة بالظروف الاقتصادية المستقبلية. كما في بتاريخ إعداد التقرير المالي، سجلت الشركة مخصصاً للخسائر الائتمانية المتوقعة بقيمة ٩٢,٠٠٠ دينار بحريني (٢٠٢٣): ٩٢,٠٠٠ دينار بحريني).

أرصدة لدى البنوك والودائع قصيرة الأجل

فيما يتعلق بمخاطر الائتمان على الأرصدة لدى البنوك والودائع قصيرة الأجل لدى المؤسسات المالية، ينشأ تعرض الشركة للمخاطر الائتمانية من تعثر الطرف الآخر في السداد. تحد الشركة من مخاطرها الائتمانية من خلال التعامل فقط مع البنوك تتمتع بسمعة جيدة.

الاستثمارات في سندات الدين

تحد الشركة من مخاطر الائتمان على الاستثمارات في سندات الدين من خلال الاستثمار فقط في أدوات الدين الحكومية. تقوم الإدارة بصورة منتظمة بمراجعة القيمة العادلة للسندات لتقييم الاضمحلال.

تركز مخاطر الائتمان

يظهر تركيز المخاطر الائتمانية عندما تدخل مجموعة من الأطراف الأخرى في أنشطة تجارية متشابهة أو في أنشطة بنفس الإقليم الجغرافي، أو عندما تكون لها نفس السمات الاقتصادية مما يؤثر على قدرتها للوفاء بالتزاماتها التعاقدية في حالة بروز تغيرات اقتصادية أو سياسية أو أي تغيرات أخرى. تشير تركيزات مخاطر الائتمان إلى الحساسية النسبية لأداء الشركة تجاه التطورات التي قد تؤثر على قطاع أو موقع جغرافي معين.

شركة البحرين لمطاحن الدقيق ش.م.ب.

إيضاحات حول القوائم المالية

في ٣١ ديسمبر ٢٠٢٤

٢٦ سياسات وأهداف إدارة المخاطر المالية (تتمة)

مخاطر الائتمان (تتمة)

تركز مخاطر الائتمان (تتمة)

تقيم الشركة تركيز المخاطر فيما يتعلق بالذمم المدينة التجارية على أنها منخفضة، حيث أن عملائها موجودون في العديد من الصناعات ويعملون في أسواق مستقلة إلى حد كبير.

تقوم الشركة ببيع منتجاتها إلى عدد كبير من تجار الجملة وتجار التجزئة. تمثل حسابات أكبر خمسة من عملاء لديها ٩٩٪ من التجارية المدينة القائمة في ٣١ ديسمبر ٢٠٢٤ (٢٠٢٣: ٩٩٪).

الحد الأقصى للتعرض لمخاطر الائتمان

يوضح الجدول أدناه الحد الأقصى للتعرض لمخاطر الائتمان للبنود المدرجة في قائمة المركز المالي دون الأخذ في الاعتبار أي ضمانات أو تعزيزات ائتمانية أخرى.

٢٠٢٣	٢٠٢٤	
دينار بحريني	دينار بحريني	
٢,٦٤٧,٠٦١	٣,٩١٨,٤١٤	أوراق مالية استثمارية مدرجة بالتكلفة المطفأة
١٦٤,٩٥٩	١٨٤,٤٠٣	ذمم مدينة وموجودات أخرى
٧,٠٦٣,١٠٤	٤,٣٧٥,٥١٢	أرصدة لدى البنوك وودائع قصيرة الأجل
٩,٨٧٥,١٢٤	٨,٤٧٨,٣٢٩	

مخاطر السيولة

مخاطر السيولة هي المخاطر بأن الشركة سوف تواجه صعوبة في الوفاء بالالتزامات المرتبطة بمطلوباتها المالية التي يتم تسويتها عن طريق تسديد المبالغ النقدية أو باستخدام الموجودات المالية الأخرى. يتمثل هدف الشركة عند إدارة السيولة، كلما كان ذلك ممكناً إلى التأكد من توافر سيولة كافية للوفاء بالتزاماتها عندما يحين موعد استحقاقها، في ظل الظروف الاعتيادية أو الصعبة، دون تكبد خسائر غير مقبولة أو تعرض السمعة التجارية للشركة للمخاطر.

تقلل الشركة من مخاطر سيولتها من خلال التأكد من توفر التسهيلات المصرفية لديها في جميع الأوقات. تتطلب شروط مبيعات الشركة دفع المبالغ مقدماً خلال ٦٠ إلى ٩٠ يوماً من تاريخ البيع. لا تستحق أي فائدة على الذمم التجارية الدائنة ويتم تسويتها خلال ٣٠ إلى ٩٠ يوماً.

يلخص الجدول الوارد أدناه تواريخ استحقاق المطلوبات المالية للشركة في ٣١ ديسمبر على أساس تواريخ السداد التعاقدية غير المخصومة واسعار الفائدة الحالية في السوق:

أقل من ٣ أشهر	من ٣ إلى ١٢ شهر	من سنة واحدة إلى ٥ سنوات	أكثر من ٥ سنوات	المجموع
دينار بحريني	دينار بحريني	دينار بحريني	دينار بحريني	دينار بحريني
٨٦,٦٠١	-	-	-	٨٦,٦٠١
٥٤,٢٧٦	-	-	-	٥٤,٢٧٦
-	٥١,٦١٥	-	-	٥١,٦١٥
٨٢,٧١٨	٢٤٨,١٥٤	١,٦٩٨,٦٩٥	٧,٠٨٠,٥٣٦	٩,١١٠,١٠٣
٢,٢٣٧,٣١١	-	-	-	٢,٢٣٧,٣١١
١,٧٢٧,٠٥١	٥٦٨,٢٩٧	-	-	٢,٢٩٥,٣٤٨
٢,٩٠٢,٦٦٩	-	-	-	٢,٩٠٢,٦٦٩
٧,٠٩٠,٦٢٦	٨٦٨,٠٦٦	١,٦٩٨,٦٩٥	٧,٠٨٠,٥٣٦	١٦,٧٣٧,٩٢٣

شركة البحرين لمطاحن الدقيق ش.م.ب.  
إيضاحات حول القوائم المالية  
في ٣١ ديسمبر ٢٠٢٤

٢٦ سياسات وأهداف إدارة المخاطر المالية (تتمة)

مخاطر السوق

مخاطر السوق هي مخاطر تقلبات القيمة العادلة للتدفقات النقدية المستقبلية لأداة مالية نتيجة لتغيرات في أسعار السوق. تشمل مخاطر السوق على مخاطر أسعار الفائدة ومخاطر العملة الأجنبية ومخاطر أسعار الأسهم.

مخاطر أسعار الفائدة

مخاطر أسعار الفائدة هي مخاطر تقلبات القيمة العادلة أو التدفقات النقدية المستقبلية للأداة المالية نتيجة لتغيرات في أسعار الفائدة.

يوضح الجدول التالي مدى حساسية قائمة الدخل الشامل للتغيرات المحتملة المعقولة في أسعار الفائدة، مع الاحتفاظ بجميع المتغيرات الأخرى ثابتة. يتأثر ربح الشركة للسنة من خلال تأثير معدلات الفائدة العائمة على قروض تمويل الاستيراد والقروض لأجل على النحو التالي:

٢٠٢٤		٢٠٢٣	
١٠٠+	(١٠٠)	١٠٠+	(١٠٠)
الزيادة (النقص) في نقاط الأساس			
النقص) الزيادة في الربح [بالدينار البحريني]			
(١٠,٢٤٣)	١٠,٢٤٣	(٧,٧٠٥)	٧,٧٠٥

مخاطر العملة الأجنبية

إن مخاطر العملة هي مخاطر تقلبات القيمة العادلة أو التدفقات النقدية المستقبلية لأداة مالية نتيجة للتغيرات في أسعار صرف العملات الأجنبية. يتعلق تعرض الشركة لمخاطر التغيرات في أسعار صرف العملات الأجنبية بصورة رئيسية بالأنشطة التشغيلية للشركة (عندما يتم عرض الإيرادات والمصروفات بعملة تختلف عن العملة الرئيسية للشركة).

لا تتعرض الشركة لمخاطر العملات الأجنبية على موجوداتها ومطلوباتها المالية حيث أن الأرصدة معروضة بالدينار البحريني والدولار الأمريكي، وبالتالي فإن الأرصدة بالدولار الأمريكي لا تمثل مخاطر عملة جوهرية.

مخاطر أسعار الأسهم

إن استثمارات الشركة في سندات أسهم حقوق الملكية المسعرة والصناديق المدارة عرضة لمخاطر أسعار السوق نتيجة لعدم التيقن بشأن القيم المستقبلية لهذه الاستثمارات. تدبر الشركة من خلال مدير الاستثمار مخاطر أسعار الأسهم من خلال تنويع استثمارتها ووضع حدود للأفراد وإجمالي أدوات أسهم حقوق الملكية. يتم تقديم تقارير بشأن محفظة أسهم حقوق الملكية إلى الإدارة العليا للشركة على أساس منتظم. يقوم مجلس إدارة الشركة بمراجعة واعتماد جميع قرارات الاستثمار في الأسهم.

وفقاً لأفضل تقديرات الإدارة، فإن التأثير على الدخل الشامل الآخر نتيجة لتغير بنسبة ٥٪ في القيمة العادلة للاستثمارات المدرجة بالقيمة العادلة من خلال الأرباح أو الخسائر مع الاحتفاظ بجميع الأخرى ثابتة سيكون ٦٤٦,٧٧٥ دينار بحريني (٢٠٢٣): ٦١٧,٢٧٦ دينار بحريني).

إدارة رأس المال

يتمثل الهدف الرئيسي لإدارة رأسمال الشركة في ضمان الحفاظ على درجات تصنيف ائتمانية قوية ونسب رأسمال عالية من أجل دعم أعمالها وزيادة الحد الأقصى للقيمة المساهمين.

شركة البحرين لمطاحن الدقيق ش.م.ب.  
إيضاحات حول القوائم المالية  
في ٣١ ديسمبر ٢٠٢٤

٢٦ سياسات وأهداف إدارة المخاطر المالية (تتمة)

مخاطر السيولة (تتمة)

أقل من ٣ أشهر	من ٣ إلى ١٢ شهر	من سنة واحدة إلى ٥ سنوات	أكثر من ٥ سنوات	المجموع
دينار بحريني	دينار بحريني	دينار بحريني	دينار بحريني	دينار بحريني
٢٠٢٣				
ذمم تجارية دائنة	٢٧٩,٩٧٠	-	-	٢٧٩,٩٧٠
أرباح أسهم مستحقة الدفع	٥٤,٤١٥	-	-	٥٤,٤١٥
مبالغ مستحقة الدفع محتفظ بها	-	١٠٢,٥٥٧	-	١٠٢,٥٥٧
التزامات عقد الإيجار	٣٤,٧١٨	١٠٤,١٥٤	٥٩٩,٦٠٨	٢,١٩٧,١٥٨
قرض لأجل	١,٨٨٣,٨٥١	-	-	١,٨٨٣,٨٥١
قروض تمويل الاستيراد	١,٧١٢,٢١٤	٥٣٥,٥٤٤	-	٢,٢٤٧,٧٥٨
مبالغ مستحقة للحكومة	٢,٠٨٣,١٥٨	-	-	٢,٠٨٣,١٥٨
	٦,٠٤٨,٣٢٦	٧٤٢,٢٥٥	٥٩٩,٦٠٨	١,٤٥٨,٦٧٨

التغيرات في المطلوبات الناتجة من الأنشطة التمويلية:

كما في ١ يناير ٢٠٢٤	مبالغ مستلمة	مدفوعات	أخرى	كما في ٣١ ديسمبر ٢٠٢٤
دينار بحريني	دينار بحريني	دينار بحريني	دينار بحريني	دينار بحريني
قروض تمويل الاستيراد	٢,٢١٠,٤٧٩	١٠,٢٩٩,٩٣٧	(١٠,٢٥٢,٠٠٣)	٢,٢٥٨,٤١٣
قرض لأجل	١,٨٣٢,٨٧١	٣٦٩,٢٢٠	-	٢,٢٠٢,٠٩١
مبالغ مستحقة للحكومة	٢,٠٨٣,١٥٨	١٣,٥٩٥,٩٥٦	(٢,٠٩٣,٦٣٤)	٢,٩٠٢,٦٦٩
التزامات عقد الإيجار	١,٢٥١,٥١٢	-	(٣١١,٩٣٧)	٤,٧٢٣,٤٩١
أرباح أسهم مستحقة الدفع	٥٤,٤١٥	-	(٦٢٠,٧٥٩)	٥٤,٢٧٦
	٧,٤٣٢,٤٣٥	٢٤,٢٦٥,١١٣	(١٣,٢٧٨,٣٣٣)	(٦,٢٧٨,٢٧٥)

كما في ١ يناير ٢٠٢٣	مبالغ مستلمة	مدفوعات	أخرى	كما في ٣١ ديسمبر ٢٠٢٣
دينار بحريني	دينار بحريني	دينار بحريني	دينار بحريني	دينار بحريني
قروض تمويل الاستيراد	٨,١٦٩,٩٠٥	٣,٢٩٩,٩٤٨	(٩,٢٥٩,٣٧٤)	٢,٢١٠,٤٧٩
قرض لأجل	-	١,٨٣٢,٨٧١	-	١,٨٣٢,٨٧١
مبالغ مستحقة للحكومة	-	١٨,٩٨٢,٩١١	-	(١٦,٨٩٩,٧٥٣)
التزامات عقد الإيجار	١,٢٤٦,٨٨٤	-	(١٣٦,٨٠٢)	١,٢٥١,٥١٢
أرباح أسهم مستحقة الدفع	٥٤,٤١٥	-	(٦٢٠,٦٤٠)	٥٤,٤١٥
	٩,٤٧١,٢٠٤	٢٤,١١٥,٧٣٠	(١٠,٠١٦,٨١٦)	(١٦,١٣٧,٦٨٣)

شركة البحرين لمطاحن الدقيق ش.م.ب.

إيضاحات حول القوائم المالية  
في ٣١ ديسمبر ٢٠٢٤

## ٢٦ سياسات وأهداف إدارة المخاطر المالية (تتمة)

### إدارة رأس المال (تتمة)

تدير الشركة هيكل رأسمالها وتقوم بإجراء تعديلات عليه في ضوء التغيرات في الظروف الاقتصادية. من أجل الحفاظ على هيكل رأس المال أو تعديله، يجوز للشركة تعديل مبالغ أرباح الأسهم المدفوعة للمساهمين أو إصدار أسهم جديدة. لم يتم إجراء أي تغييرات في الأهداف أو السياسات أو العمليات خلال السنتين المنتهيتين في ٣١ ديسمبر ٢٠٢٤ و ٣١ ديسمبر ٢٠٢٣. تشمل أسهم حقوق الملكية على رأس المال وعلاوة إصدار الأسهم والاحتياطي القانوني والاحتياطيات الأخرى والأرباح المستبقاة ويتم قياسها بمبلغ وقدره ٢٦,٨٦٣,٥٩٦ دينار بحريني كما في ٣١ ديسمبر ٢٠٢٤ (٣١ ديسمبر ٢٠٢٣: ٢٧,٠٧٦,٤٢٥ دينار بحريني).

## ٢٧ تصنيف وقياس القيمة العادلة للأدوات المالية

### التصنيف

فيما يلي تفاصيل تصنيف الموجودات والمطلوبات المالية المحتفظ بها من قبل الشركة بتاريخ إعداد التقرير المالي:

٢٠٢٤		
القيمة العادلة من خلال الأرباح أو الخسائر	المدرجة بالتكلفة المطفأة	مجموع القيمة المدرجة
دينار بحريني	دينار بحريني	دينار بحريني
١٢,٩٩٢,٠٤١	٣,٩١٨,٤١٤	١٦,٩١٠,٤٥٥
-	١٨٤,٤٠٣	١٨٤,٤٠٣
-	٤,٣٧٧,٥٨١	٤,٣٧٧,٥٨١
١٢,٩٩٢,٠٤١	٨,٤٨٠,٣٩٨	٢١,٤٧٢,٤٣٩

### الموجودات المالية

أوراق مالية استثمارية  
ذمم تجارية مدينة وموجودات أخرى  
أرصدة لدى البنوك وودائع قصيرة الأجل ونقد

٢٠٢٣		
القيمة العادلة من خلال الأرباح أو الخسائر	المدرجة بالتكلفة المطفأة	مجموع القيمة المدرجة
دينار بحريني	دينار بحريني	دينار بحريني
١٢,٥٥٨,٢٨٤	٢,٦٤٧,٠٦١	١٥,٢٠٥,٣٤٥
-	١٦٤,٩٥٩	١٦٤,٩٥٩
-	٧,٠٦٤,١٦١	٧,٠٦٤,١٦١
١٢,٥٥٨,٢٨٤	٩,٨٧٦,١٨١	٢٢,٤٣٤,٤٦٥

### الموجودات المالية

أوراق مالية استثمارية  
ذمم تجارية مدينة وموجودات أخرى  
أرصدة لدى البنوك وودائع قصيرة الأجل ونقد

### المطلوبات المالية المدرجة بالتكلفة المطفأة

التزامات عقد الإيجار  
قرض لأجل  
ذمم تجارية دائنة ومطلوبات أخرى  
قروض تمويل الاستيراد  
مبالغ مستحقة للحكومة

٢٠٢٤		٢٠٢٣	
دينار بحريني	دينار بحريني	دينار بحريني	دينار بحريني
٤,٧٢٣,٤٩١	١,٢٥١,٥١٢	٤,٧٢٣,٤٩١	١,٢٥١,٥١٢
٢,٢٠٢,٠٩١	١,٨٣٢,٨٧١	٢,٢٠٢,٠٩١	١,٨٣٢,٨٧١
٢١٦,٣٦٦	٤٦٤,٨٦٩	٢١٦,٣٦٦	٤٦٤,٨٦٩
٢,٢٥٨,٤١٣	٢,٢١٠,٤٧٩	٢,٢٥٨,٤١٣	٢,٢١٠,٤٧٩
٢,٩٠٢,٦٦٩	٢,٠٨٣,١٥٨	٢,٩٠٢,٦٦٩	٢,٠٨٣,١٥٨
١٢,٣٠٣,٠٣٠	٧,٨٤٢,٨٨٩	١٢,٣٠٣,٠٣٠	٧,٨٤٢,٨٨٩

شركة البحرين لمطاحن الدقيق ش.م.ب.

إيضاحات حول القوائم المالية  
في ٣١ ديسمبر ٢٠٢٤

## ٢٧ تصنيف وقياس القيمة العادلة للأدوات المالية (تتمة)

### قياس القيمة العادلة

### القيمة العادلة للأوراق المالية الاستثمارية المدرجة بالقيمة العادلة من خلال الأرباح أو الخسائر

يتم اشتقاق القيم العادلة لاستثمارات أسهم حقوق الملكية المسعرة والصناديق المدارة من أسعار المعلنة في الأسواق النشطة. يتم تصنيف القيم العادلة إلى المستوى ١ في التسلسل الهرمي للقيمة العادلة. لم تكن هناك تحويلات بين المستويات المختلفة للتسلسل الهرمي للقيمة العادلة خلال السنة السابقة.

### القيمة العادلة للأدوات المالية الأخرى

يتم تقدير القيم العادلة للأدوات المالية الأخرى بناءً على الطرق والافتراضات التالية:

(أ) إن الذمم التجارية المدينة والذمم الأخرى والأرصدة لدى البنوك والودائع قصيرة الأجل والنقد والقرض لأجل وقروض تمويل الاستيراد والذمم التجارية الدائنة والذمم الأخرى والمبالغ المستحقة للحكومة تقارب قيمها المدرجة ويعود ذلك إلى حد كبير للاستحقاقات قصيرة الأجل لتلك الأدوات.

(ب) يتم تقييم التزامات عقد الإيجار والأوراق المالية الاستثمارية المدرجة بالتكلفة المطفأة من قبل الشركة بناءً على معايير مثل أسعار الفائدة. لا تختلف القيم المدرجة بشكل جوهري عن قيمها العادلة كما في بتاريخ إعداد التقرير المالي.

## ٢٨ التخصيصات

تم الإعلان في اجتماع الجمعية العمومية السنوي للمساهمين المنعقد بتاريخ ٢٧ مارس ٢٠٢٤، عن توزيع أرباح أسهم نقدية نهائية بواقع ٢٥ فلس للسهم وبإجمالي ٦٢٠,٦٢٠ دينار بحريني وتبرعات بقيمة ٢٥,٠٠٠ دينار بحريني للسنة المنتهية في ٣١ ديسمبر ٢٠٢٣ (٢٠٢٣: تم الإعلان في اجتماع الجمعية العمومية السنوي للمساهمين المنعقد في ٢٨ مارس ٢٠٢٣، عن توزيع أرباح أسهم نقدية نهائية بواقع ٢٥ فلس للسهم بإجمالي ٦٢٠,٦٤٠ دينار بحريني وتبرعات بقيمة ٢٥,٠٠٠ دينار بحريني للسنة المنتهية في ٣١ ديسمبر ٢٠٢٢).

كما وافق المساهمين في اجتماع الجمعية العمومية السنوي المنعقد بتاريخ ٢٧ مارس ٢٠٢٤ على مكافأة أعضاء مجلس الإدارة البالغ قيمتها ٦٠,٠٠٠ دينار بحريني للسنة المالية المنتهية في ٣١ ديسمبر ٢٠٢٣ (٢٠٢٣: كما وافق المساهمين في اجتماع الجمعية العمومية السنوي المنعقد بتاريخ ٢٨ مارس ٢٠٢٣ على مكافأة أعضاء مجلس الإدارة البالغ قيمتها ٦٠,٠٠٠ دينار بحريني للسنة المالية المنتهية في ٣١ ديسمبر ٢٠٢٢).

## ٢٩ ارتباطات

كما في ٣١ ديسمبر ٢٠٢٤، لك يكن لدى الشركة أي ارتباطات رأسمالية (٢٠٢٣: ٢٧١,٤٣٥ دينار بحريني).

## ٣٠ المعلومات القطاعية

القطاع هو جزء ملموس في الشركة، الذي يعمل إما في تقديم المنتجات أو الخدمات (قطاع الأعمال)، أو بتقديم المنتجات أو الخدمات في بيئة محددة (القطاع الجغرافي)، ويكون عرضه لمخاطر وعوائد مختلفة عن تلك الخاصة بالقطاعات الأخرى. تتمثل الأنشطة الحالية للشركة بالأساس في إنتاج الدقيق والمنتجات ذات الصلة، والتي يتم بيعها بشكل أساسي في السوق المحلية. يتم مراجعة الإيرادات والمصروفات ونتائج الشركة فقط على مستوى الشركة، وبالتالي لا يتم تقديم نتائج بصورة منفصلة للقطاع التشغيلي والإفصاحات الأخرى في هذه القوائم المالية.

# Social Contributions

Bahrain Flour Mills Company places great importance on its social responsibility, as evidenced by its continued cooperation with the Royal Humanitarian Foundation, by donating 15,000 Bahraini Dinars to support needy families during the holy month of Ramadan. The company is also proud to support the Alia Early Intervention Center, where it donates its products monthly to support the center's project to train individuals with autism spectrum disorder in the arts of baking and cooking. In addition, Bahrain Flour Mills Company contributes to the opening of Halla by Alia Cafe, which is managed by individuals with autism.

# إسهامات مجتمعية

تولي شركة البحرين لمطاحن الدقيق أهمية كبيرة لمسؤوليتها الاجتماعية، ويتجلى ذلك في استمرار تعاونها مع المؤسسة الخيرية الملكية للأعمال الإنسانية بتقديم مبلغ 15,000 دينار بحريني لدعم الأسر المحتاجة خلال شهر رمضان الكريم. كما تتفخر الشركة بدعمها لمركز عالية للتدخل المبكر، حيث تبرع شهرتها بمنتجاتها للمساهمة في مشروع المركز لتدريب الأفراد من ذوي اضطراب طيف التوحد على فنون الخبز والطهي. بالإضافة إلى ذلك، افتتح Halla by Alia Cafe الفدار من قبل أفراد من ذوي التوحد والذي تساهم فيه شركة البحرين لمطاحن الدقيق.



# Tradition of Excellence

In 2024, Bahrain Flour Mills Company achieved a significant milestone by being ranked among the top 50 Bahraini companies by "Al Bilad" newspaper, recognizing their contribution to the national economy and their commitment to excellence.

Established in 1970 as the first and oldest mill in Bahrain, the company has been crucial to the nation's food security since commencing operations in 1972.

Bahrain Flour Mills remains dedicated to maintaining high quality standards, leading in the flour and food products sector, and continuing its expansion and modernization plans to meet the growing needs of the Bahraini market and ensure sustainable food security.



# تقليد التميز

يشهد العام ٢٠٢٤ إنجازاً بارزاً يضاف إلى سجل شركة البحرين لمطاحن الدقيق الحافل بالنجاحات، وذلك بنيلها مركزاً مرموقاً ضمن قائمة "البلاد" لأقوى ٥٠ شركة بحرينية للعام ذاته. هذا التقدير ليس مجرد شهادة على الأداء المتميز للشركة خلال العام المنصرم فحسب، بل يعكس أيضاً مساهمتها الجوهرية في دعم الاقتصاد الوطني لمملكة البحرين. إن تصنيف شركة البحرين لمطاحن الدقيق ضمن هذه النخبة من الشركات يعكس مدى التزام فريق عملها وتفانيه في تحقيق أعلى معايير التميز في جميع جوانب عملياتها.

تتميز شركة البحرين لمطاحن الدقيق بتاريخ عريق يمتد لأكثر من خمسة عقود، حيث تأسست في عام ١٩٧٠. ومنذ ذلك الحين، تتبوأ الشركة مكانة فريدة كأول وأقدم مطحنة في مملكة البحرين، لتصبح بذلك جزءاً لا يتجزأ من البنية التحتية للأمن الغذائي في البلاد. وقد بدأت الشركة عملياتها التجارية في عام ١٩٧٢، لتتطلق في رحلة من النمو والتطور المستمر في قطاع الصناعات الغذائية.

وتؤكد شركة البحرين لمطاحن الدقيق التزامها الراسخ بالحفاظ على أعلى معايير الجودة والتميز ومواصلة مسيرة الريادة في قطاع إنتاج الدقيق والمواد الغذائية ذات الصلة في مملكة البحرين. وتستمر الشركة في تنفيذ خططها التوسعية والتحديثية الطموحة بهدف تعزيز قدرتها الإنتاجية وتلبية الاحتياجات المتزايدة للسوق الوطني والمساهمة في تحقيق الأمن الغذائي المستدام للمملكة.



# Index

## Management and Financial Report Content Map



**06** Our Vision, Mission, Values

**08** General Information

**10** Board of Directors Report

**16** Governance Report

**20** Board of Directors

**40** Executive Management

### Financial Statements

**44** Auditors Report

**51** Statement of Financial Position

**52** Statement of Comprehensive Income

**53** Statement of Cash Flows

**55** Statement of Changes in Equity

**56** Notes to the Financial Statements



# Our Vision, Mission and Values

Company philosophy and principles

## Vision

To become the prime provider of bakeries requirements in the Kingdom of Bahrain.

## Mission

Uphold product excellence to satisfy the bakers' needs in the local market.

## Values

- > Quality
- > Performance
- > Trust
- > Long-term relationships

# General Information

Basic information about the company



## General information as of December 31, 2024

### Commercial registration Board of Directors

1170 (Bahraini Joint Stock Company)  
Mr. Basim AlSaie (Chairman)  
Mr. Salah Mushari Al Kulaib (Vice Chairman)  
Mr. Ayman A.Hameed Zainal  
Ms. Raghdan Saleh A. Rasool  
Mr. Eyad Redha Faraj  
Mr. Ahmad Mazhar  
Mr. Fahad Mohamed Al Mudhahka  
Mr. Wael Ahmed Itani

### Offices and Plant

Building 1773, Road 4236, Block 342  
P.O Box 26787, Mina Salman,  
Manama – Kingdom of Bahrain  
Telephone: 17729984, Fax: 17729312  
E-Mail: info@bfm.bh

### Bankers

Ahli United Bank BSC (C)  
National Bank of Bahrain BSC  
Bank of Bahrain and Kuwait BSC  
Arab Bank  
National Bank of Kuwait

### Auditors Shares registrar

Ernst & Young - Middle East  
Bahrain Clear B.S.C (c)

# Board of Directors Report

2024 Company achievements summary



## Bahrain Flour Mills Company B.S.C (Al-Matahin) Board of Directors Report for the year ending 31 December 2024

Dear Shareholders,

On behalf of the Board of Directors of Bahrain Flour Mills Company B.S.C. (**Al-Matahin**), I am pleased to present to you the annual report for the fiscal year ending 31 December 2024.

### Company Performance:

In 2023, the company achieved a historic milestone by recording the highest sales volumes in its history, thanks to an increase in market demand. Although this demand continued to rise in 2024, it experienced a slight decline of 1% during the year. The company also faced operational challenges resulting from rising energy costs, land acquisition necessary to complete the strategic mills project, and planned upgrades to the mill with limited increases in production capacity.

These investments are essential for maintaining the sustainability of our operations in aging infrastructure but have also led to increased depreciation expenses and resulted in negative operational outcomes this year. The mill upgrade project, completed with limited expansion in March 2024, is a significant achievement that increased production capacity by an additional 100 metric tons per day, executed without any disruption to supply or impact on product availability in the local market. Completing this work while maintaining production flow reflects the commitment of management and staff, under the oversight of the Board of Directors of the mills.

Additionally, the company has made notable progress in enhancing customer experience by transitioning from the old voucher system to a new e-commerce platform, which significantly reduced the burdens on our clients, facilitated transaction processing, and improved data collection about the local market. These efforts highlight the company's commitment to innovation and sustainable growth despite the aforementioned financial challenges.

Overall, Al-Matahin Company achieved a net profit of BHD 432,791 this year. Based on the results achieved, the Board of Directors has recommended the following to the General Assembly for the year ending December 31, 2024:

- A cash dividend distribution to shareholders at a rate of 25 files per share (or 25% of the paid-up capital), totaling BHD 620,620.
- An allocation of BHD 25,000 for social and charitable initiatives.

### Company Directions and Future Plans:

Looking to the future, the mills company has laid the foundation for significant growth by securing strategic land near Khalifa Port, designated for the construction of a new mill and storage silos with enhanced production and storage capacity. This ambitious project aligns with the vision of the mills company and the Government of the Kingdom of Bahrain to contribute to the food security of our beloved kingdom and ensure a stable and sustainable supply chain in the future.

Currently, the mills company is coordinating with all stakeholders and government entities to achieve this long-term vision. The project is now in the planning phase, focusing on securing approvals, resources, and collaboration with relevant government ministries to realize this vital initiative. This future strategy reaffirms the company's commitment to innovation and excellence, as well as its central role in supporting national priorities. We also remain committed to adhering to the highest standards in governance, the implementation of control policies and internal systems, and the application of quality across the company's health and safety systems.

### Social Responsibility:

Our priorities are focused on supporting the community we live in. Driven by a strong sense of social responsibility, the company partnered with the Royal Charity Organization to provide a contribution of BHD 15,000 to support families in need during the blessed month of Ramadan. In addition, the company continues to support the community through various initiatives, including sponsoring several key events at Alia Center for Early Intervention for Individuals with Disabilities, reflecting the company's pride in the support and services provided to children and young people with autism.

Al- Matahin is also proud in being the sole sponsor of the flour products provided to Alia Center Café (Hala Bay Alia), wishing them every success.

### Thanks and Gratitude:

On behalf of myself and the Board of Directors and the Shareholders, I would like to express our greatest and most sincere appreciation to His Majesty King Hamad bin Isa Al Khalifa, The King of the Kingdom of Bahrain, and His Royal Highness Prince Salman bin Hamad Al Khalifa, The Crown Prince, Deputy Supreme Commander and Prime Minister for their tremendous leadership, wisdom, and support.

We also would like to extend our thanks to the Ministers, agents, managers, and heads of departments in the Ministries and Government organizations of the Kingdom for their wise guidance, cooperation, and continuous support.

We also assure you that the company's success is not possible without the hard work and dedication of its all staff, and extend our many thanks, appreciation, and gratitude to all its employees for their dedication and hard work which has led to these achievements and assured the best possible results for 2024 under challenging conditions.

We are fortunate to have such a committed and outstanding team, and we are confident that this organization will continue to achieve success in the future. The company places great importance on investing in its employees and refining and developing their specialized skills across all areas and operations. This preparation equips them to assume leadership roles in the future. Al-Matahin has consistently maintained high levels of Bahrainization for several years and continues to strive to increase this percentage while providing professional development opportunities. This commitment is aimed at enhancing national talent and empowering them through comprehensive training and development programs, which equip our employees with the knowledge and skills necessary to achieve excellence in business performance and contribute effectively to the company's growth and sustainability.



As part of the Company’s obligation to maintain utmost transparency with our valued shareholders, we are pleased to attach the table below that shows the remuneration of members of the Board of Directors and the Executive Management for the fiscal year ending 31 December 2024:

**First: Board of Directors’ Remuneration Details:**

Name (BHD)	Fixed remunerations					Variable remunerations					End-of-service award	Aggregate amount (Does not include expense allowance)	Expenses Allowance
	Remunerations of the chairman and BOD (proposed)	Total allowance for attending Board and committee meetings	Salaries	Others*	Total	Remunerations of the chairman and BOD	Bonus	Incentive plans	Others**	Total			
First: Independent Directors													
1- Basim Mohammed AlSaie	10,408	9,900			20,308							20,308	
2- Salah Mohammed Al Kulaib	5,201	8,900			14,101							14,101	
3- Ayman Abdulhameed Zainal	5,201	6,000			11,201							11,201	
4- Eyad Redha Faraj	5,201	8,200			13,401							13,401	
5- Raghdan Saleh Qassim	5,201	10,000			15,201							15,201	
Second: Non- Executive Directors / Non-Independent Directors													
6- Ahmad Mazhar	5,201	7,500			12,701							12,701	
7- Wael Itani	5,201	4,500			9,701							9,701	
8- Fahad Al Mudhahka	5,201	8,000			13,201							13,201	
Third: Executive Directors													
Total	46,815	63,000			109,815							109,815	

**Second: Executive Management Remuneration Details**

Executive management	Total paid salaries and allowances***	Total paid remuneration (Bonus)	Any other cash/ in kind remuneration for 2024	Aggregate Amount
Top 6 remunerations for executives, including CEO and Senior Financial Officer	396,528	102,277	12,320	511,125
Other remunerations:  * It includes in-kind benefits – specific amount - remuneration for technical, administrative and advisory works (if any). ** It includes the board member’s share of the profits - Granted shares (insert the value) (if any). *** This represents the end of service benefits of BD 15,648 accrued but not paid during the year.				
Notes:  1. Disclosure is for the top 6 executives who are employees of the entity as on the reporting date.				



**Basim Mohammed AlSaie**  
Chairman



**Salah Mohamed Al Kulaib**  
Vice Chairman

25 February 2024

# Governance Report

Company Achievements in the Kingdom of Bahrain



## Bahrain Flour Mills Company B.s.c. Commercial Registration No. 1170-1 Corporate Governance Report For The Year Ending 31 December 2024

This report outlines the Bahrain Flour Mills Company B.S.C. adherence to the Principles of the Corporate Governance Code (“Governance Code”) as issued by the Bahrain Ministry of Industry and Commerce, and the Central Bank of Bahrain’s Rulebook Volume 6 High Level Controls Module (“CBB Module HC”), as well as the Company’s Corporate Governance Guidelines.

### 1. Description of the actions taken to complete the Corporate Governance Code during the year 2024 and how they were applied

Bahrain Flour Mills Company B.S.C. (‘BFM’) is adhering to adopting and applying the highest standards related to corporate governance, whereby the Company’s Corporate Governance Guidelines including the charters of the Board of Directors and its committees are periodically reviewed and updated in accordance with the requirements of:

- Corporate Governance Code issued by the Ministry of Industry and Commerce under Resolution No. (19) of 2018 dated March 19, 2018.
- High Level Controls Module of the Central Bank of Bahrain (‘CBB’) Rulebook, Volume 6. However, there were no updates during the year.

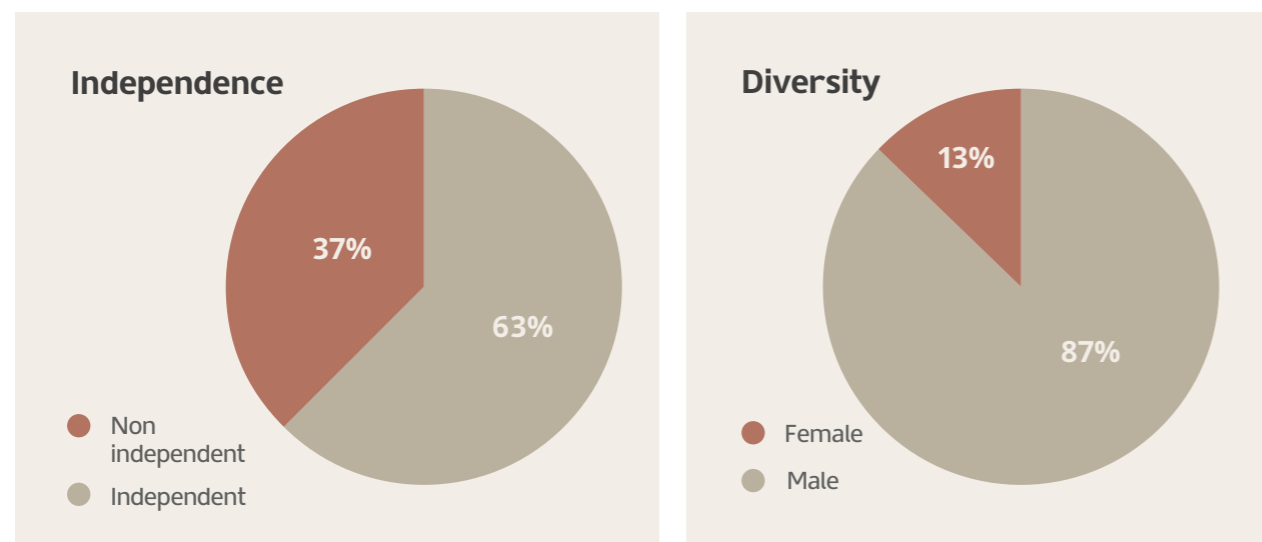
### 2. Description of the transactions of the directors, their spouses, and sons on the Company’s shares during the year 2024 according to the following table

There were no transactions related to the Board of Directors of the Company, their spouses and or sons on the Company’s shares during 2024.

### 3. Composition of the Board

#### a) Description of the current Board composition

Article 24 of the Articles of Association of the Company states that the company shall be administered by a Board of Directors consisting of no less than 5 and no more than 15 members. As of 31 December 2024, the total number of Directors appointed / Elected to BFM’s Board of Directors was 8:



\* All Directors are Non-Executive Directors

#### a) Description of the current Board composition

The functions of the Board are those established by the Corporate Governance Code 2018, and the amendments made thereafter, the Commercial Companies' Law of the Kingdom of Bahrain and the CBB Rulebook, Volume 6 – Module HC, as well as the Memorandum and Articles of Association of the Company (the "Articles").

The Board's duties, as per their terms of reference, include but not limited to:

- Overseeing the company's performance, strategy and business plan
- Ensuring that financial statements are prepared which accurately disclose the company's financial position
- Setting up a mechanism to regulate transactions with related parties in order to minimize conflicts of interest and prevent abusive related party transactions
- Selecting, monitoring and, when necessary, replacing key executives and overseeing succession planning
- Aligning key executive and directors remuneration with the longer-term interests of the company and the shareholders
- Ensuring the integrity of the company's accounting and financial reporting systems, including the independent audit, and that appropriate systems of control are in place, in particular, systems for risk management, financial and operational control, and compliance with the law and relevant standards
- Assuring equitable treatment of shareholders, including minority shareholders
- Adopting the financial and operational policies associated with the company's business performance and achievement of its objectives
- Drawing, overseeing and periodically reviewing the company's plans, policies, strategies, and key objectives

- Determining the Company's optimal capital structure, strategies and financial objectives and approving annual budgets
- Reviewing and approving the Authority Matrix and Delegation of Authority Limits

#### c) Types of Material Transactions Requiring the Board's Approval

The Delegation of Authority Levels (DAL) summarizes areas relating to strategies, long-term commitments, and policies where approval of the Board is necessary.

# Corporate Governance Report For The Year Ending 31 December 2024

## Overview of Bahrain Flour Mills Company Board of Directors

### Mr. Basim Mohamed Al Saie

Non - Executive / Independent Since 2023

- › Chairman of the Board of Directors
- › Chairman of the Nomination, Remuneration and Governance Committee
- › Vice-Chairman of the Purchasing and Projects Committee

#### Experience

- › Co-founder and partner of Installux Gulf Company B.S.C. since 1997

#### Qualifications

- › Bachelor of Science in Mechanical Engineering from Boston University, USA.

#### Directorships and positions in other companies

- › Chairman - Bahrain Food Holding Company
- › Board Member – Real Estate Regulatory Authority
- › Board Member – Tamkeen
- › Vice-Chairman of the Board – Gulf Aluminium Rolling Mill (GARMCO)
- › Member of the Executive Board – Bahrain Chamber of Commerce & Industry
- › Board Member – Kalaam Telecom
- › Managing Director & Board Member – Polycon Bahrain



## Mr. Salah Mushari Al Kulaib

Non - Executive / Independent Since 2015

- › Vice-Chairman of the Board of Directors
- › Chairman of the Purchasing and Projects Committee
- › Member of the Nomination, Remuneration and Governance Committee

### Experience

- › More than 40 years of experience in Mechanical Engineering and Boards

### Qualifications

- › Bachelor of Mechanical Engineering

### Directorships and positions in other companies

- › Ex-Chairman - Kuwait Flour Mills and Bakeries Company
- › Vice Chairman - Industrial Bank of Kuwait
- › Chairman – Kuwait Supply Company



## Mr. Ayman Abdulhameed Zainal

Non - Executive / Independent Since 2017

- › Member of the Board of Directors
- › Vice-Chairman of the Audit, Compliance and Risk Committee

### Experience

- › Chief Commercial Officer - Bahrain Airport Company from 2017 to Present
- › More than 23 years of experience in the managerial and financial fields in the GCC
- › Chief Executive Officer - Real Capita from 2012 to 2015
- › Acting Head of Finance and Admin, Advisor to CEO - Bahrain Chamber for Dispute Resolution from 2011 to 2012, Bahrain
- › Board Member of Oman Development Company from 2005 to 2007, Oman
- › Chairman of Al Batinah Development & Investment Holding from 2004 to 2007, Oman
- › Computer Engineer - BAE SYSTEMS from 1996 to 2000, USA

### Qualifications

- › Master of Business Administration, Webster University, College of Business, Orlando, USA
- › Bachelor's Degree in Computer Science, University of South Florida, College of Engineering, USA

### Directorships and positions in other companies

- › Chief Commercial Officer - Bahrain Airport Company from 2017 to Present



## Mr. Eyad Redha Faraj

Non - Executive / Independent Since 2020

- › Member of the Board of Directors
- › Chairman of the Audit, Compliance and Risk Committee
- › Member of the Nomination, Remuneration and Governance Committee

### Experience

- › Partner – Head of MENA Investor Support / Head of Bahrain Office - Roland Berger Middle East Bahrain
- › Worked as Director of Investments and Structured Finance in SAYACORP B.S.C (c)
- › Previously worked as MENA Equities Analyst - Executive Director in Goldman Sachs International
- › Served as Equity Analyst at Bank of America Merrill Lynch
- › Joined Gulf International Bank in 2004 as Credit Analyst and promoted to Relationship Manager
- › Worked in Altus Pharmaceuticals as accountant and business development executive

### Qualifications

- › INSEAD MBA Class of December 2008
- › Bachelor of Science in Accounting, Bentley University, USA

### Directorships and positions in other companies

- › Board Member - Bahrain Food Holding Company
- › Partner – Head of MENA Investor Support / Head of Bahrain Office - Roland Berger Middle East Bahrain



## Ms. Raghdan Saleh Abdulrasool

Non - Executive / Independent Since 2020

- › Member of the Board of Directors
- › Member of the Audit, Compliance and Risk Committee
- › Member of the Purchasing and Projects Committee

### Experience

- › Worked as the Director of Public Revenues Policy at the Ministry of Finance and National Economy, Kingdom of Bahrain
- › More than 11-years of experience in public finance, management, policy making and procedural frameworks

### Qualifications

- › Master's in public management at Aix-Marseille in cooperation with the University of Bahrain and Bahrain Institute of Public Administration
- › Bachelor of Science in Accounting and Finance at Ahlia University

### Directorships and positions in other companies

- › Deputy CE for Policies and Foreign Relations at the National Bureau for Revenue



## Mr. Ahmad Mazhar

Non - Executive / Non-Independent (Since October 2022)

- › Member of the Board of Directors
- › Vice-Chairman of the Nomination, Remuneration and Governance Committee
- › Member of the Audit, Compliance and Risk Committee

### Experience

- › Over 15 years of experience in private equity with a strong track record in sourcing, executing, and managing portfolio companies across a diverse range of industries in MENA, Southeast Asia, and Sub-Saharan Africa
- › Prior joining Mumtalakat, he was a Managing Director at Helios Fairfax Partners (HFP), overseeing new investments and portfolio management for the Southern Africa region
- › He also served as an interim Chief Restructuring Officer of AFGRI Group, a portfolio company of HFP and one of the largest Agri services company in Southern Africa.
- › He has also held various positions at several international organisations such as the Abraaj Group, Fairfax Africa Holdings and Emerging Capital Partners.

### Qualifications

- › MBA in Finance and Entrepreneurship from the University of Pennsylvania, The Wharton School
- › BEng in Electrical Engineering from Georgia Institute of Technology

### Directorships and positions in other companies

- › Executive Director – Strategic Investments at Bahrain Mumtalakat Holding Company (BMHC), Bahrain
- › Chairman - Asturiana de Aleaciones S.A. (Aleasure), Spain
- › Director - Bahrain Network (BNET) B.S.C, Bahrain
- › Director - Beyon Bahrain, Bahrain
- › Director - Prime Magnetics Holding S.L. (PREMO), Spain



## Mr. Wael Ahmed Itani

Non-Executive / Non-Independent (Since 2023)

- › Member of the Board of Directors
- › Member of the Nomination, Remuneration and Governance Committee

### Experience

- › 31 years in FMCG industry
- › Specialized with Distributor Management Model with a proven track record in developing purpose-led brands and driving consumer centric sales across various geographic regions: GCC, MEA & India
- › Worked as Business Director for Edgewell Personal Care (EPC) – MEA
- › Previously worked as Commercial Director for Energizer Holdings Inc. - MEA/India
- › Served as Project Team Leader to launch Imperial Tobacco – North Africa
- › Previously Launched Sony Consumer Electronics Levant and Headed Beirut Office
- › Joined P&G in 1993 as credit sales executive– UAE

### Qualifications

- › LAU (Lebanese American University) Masters in International Affairs (International Political Economy), Lebanon (1998 – 2000)
- › AUB (American University of Beirut) Bachelor of Science in Political Science and Public Administration, Lebanon (1990 – 1993)

### Directorships and positions in other companies

- › CEO – General Poultry Company – Kingdom of Bahrain
- › CEO - Bahrain Food Holding Company - Kingdom of Bahrain



## Mr. Fahad Mohamed Almudhahka

Non - Executive / Non - Independent Since 2023

- › Member of the Board of Directors
- › Member of the Purchasing and Projects Committee

### Experience

- › Working as Director of Government & Parliamentary Affairs - Bahrain Mumtalakat Holding Company
- › Worked as Manager in the Legal Department – Tamkeen
- › Worked as Liaison Assistant - Education & Training Quality Authority

### Qualifications

- › Masters of Commercial Law from Applied Science University, Bahrain
- › Bachelor of Law from Al Yarmook University, Jordan

### Directorships and positions in other companies

- › Director of Government and Parliamentary Affairs - Bahrain Mumtalakat Holding Company



**d) Description of the following**

**1. Total remunerations paid to the directors for the year 2023.**

The total remuneration paid to the Board of Directors of the Company for services during year 2023 was, in the aggregate, BHD 60,000.

**2. The proposed total remuneration to be paid to the directors for the year 2024, which will be presented at the annual general meeting for approval.**

The proposed remuneration of the Board of Directors of the Company for services during year 2024 is, in the aggregate, BHD 46,815. This amount is subject to the approval of the shareholders.

**3. Description of the sitting fees paid to the directors for attendance of the Board and Board's committees for the financial year 2024 according to the following table.**

The tables below show the fees for the Board of Directors:

Board of Directors (2023-2026)			
	Name	Aggregate amount of the sitting fees paid for attendance of the Board and Board Committees	
		Board / Committee*	Sitting Fees (BHD)**
1	Mr. Basim Mohamed Al Saie	BOD, NRGC and PPC	9,900
2	Mr. Salah Mushari Al Kulaib	BOD, PPC and NRGC	8,900
3	Mr. Ayman Abdulhameed Zainal	BOD and ACRC	6,000
4	Mr. Eyad Redha Faraj	BOD, ACRC and NRGC	8,200
5	Ms. Raghdan Saleh Abdulrasool	BOD, ACRC and PPC	10,000
6	Mr. Ahmad Mazhar	BOD, NRGC and ACRC	7,500
7	Mr. Fahad Mohamed Almudhahka	BOD and PPC	8,000
8	Mr. Wael Ahmed Itani	BOD and NRGC	4,500
Total			63,000

\***BOD**: Board of Directors, **ACRC**: Audit, Compliance and Risk Committee, **PPC**: Purchasing and Projects Committee, **NRGC**: Nomination, Remuneration and Governance Committee

\*\* Please refer to Section e, 5, 6 and 7 below for the attendance details.

**e) Number and dates of the Board's meetings held during the financial year 2024, in addition to the number of times directors attended in person or by visual communication and a description of the directors present by proxy.**

The tables below show the fees for the Board of Directors:

The Board held a total of five meetings in 2024, which were held on 27 February, 12 May, 13 August, 12 November and 8 December. The five meetings were held in person:

Mr. Basim Mohamed Al Saie	(5 Meetings)
Mr. Salah Mushari Al Kulaib	(5 Meetings)
Mr. Ayman Abdulhameed Zainal	(4 Meetings)
Mr. Fahad Mohamed Almudhahka	(5 Meetings)
Mr. Eyad Redha Faraj	(5 Meetings)
Ms. Raghdan Saleh Abdulrasool	(5 Meetings)
Mr. Ahmad Mazhar	(4 Meetings)
Mr. Wael Ahmed Itani	(5 Meetings)

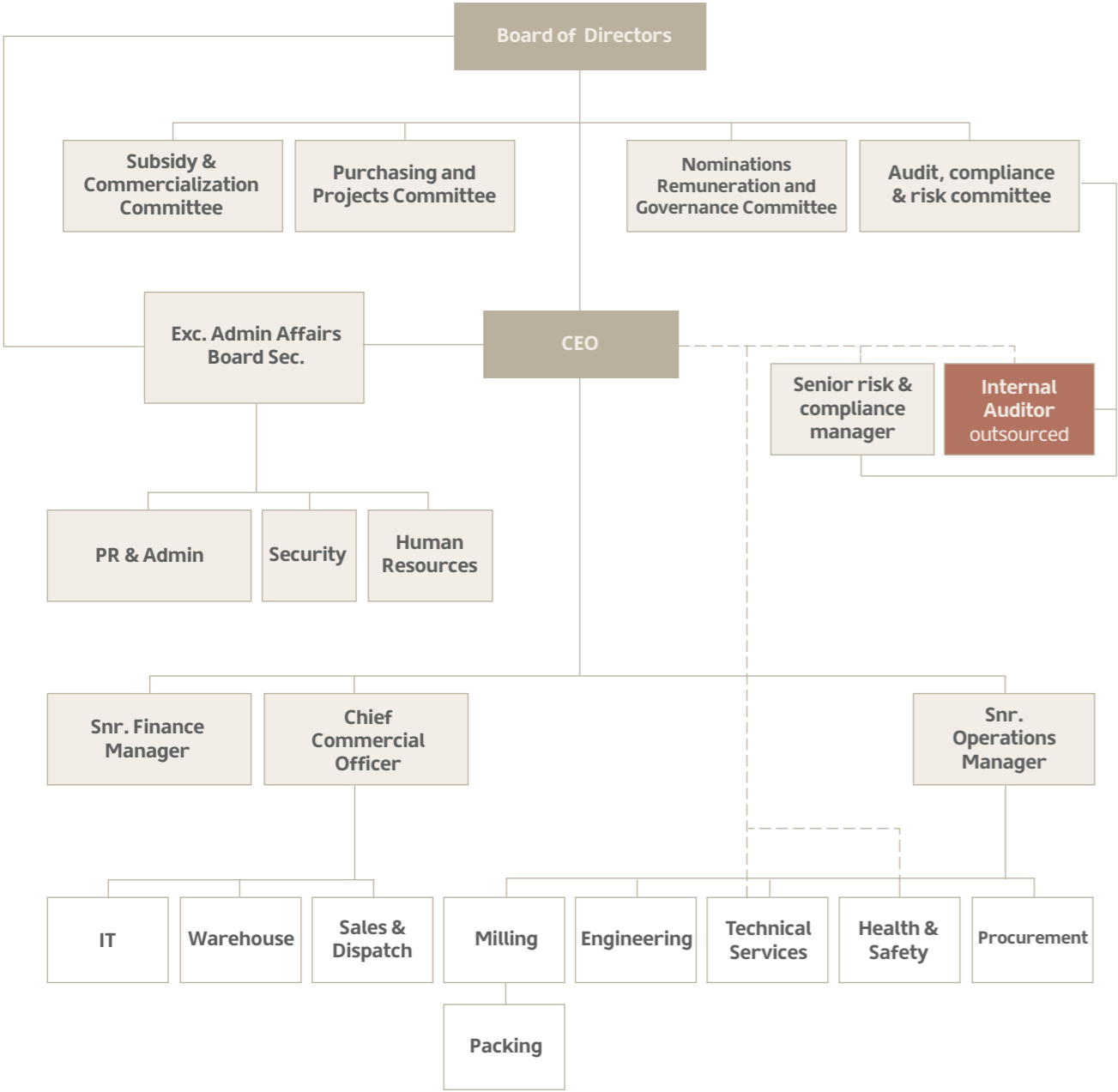
**f) Description of the Board's duties and competences carried out on its behalf by the Executive Management by delegation of authority, specifying the duration and validity of the delegation.**

There were no tasks and mandates delegated by the Board of Directors to the Executive Management during the year 2024.

**f) Details of transactions with related parties (stakeholders), indicating the nature of relationship and type of transaction.**

Details of transactions with related parties are included in Note No. 25 of the audited financial statements for the year ended 31 December 2024.

h) The Company's organizational structure, including the first and second grades at a minimum and including the Company's general manager and/or chief executive officer, deputy general manager and managers



i) Total remunerations paid to the key executive officers, including salaries, benefits, allowances, increases, stock options, end-of-service benefits, pensions, etc.

The total paid remuneration to the key executive officers (including salaries and other benefits) is, in the aggregate, BHD 511,125. Please refer to Note 25 of the audited financial statements for the year ended 31 December 2024 for the details.

4. External Auditors

a) Providing shareholders with the auditor's profile and overview of its professional performance

Ernst & Young provides audit, consulting, tax, business risk, technology and security risk services, and human capital services worldwide. The company, one of the Big Four accounting firms, dates back to the early twentieth century. Scotsman Arthur Young and American Alwin Ernst founded their separate companies in 1906 and 1903, respectively. The companies merged in 1989. Today the company employs over 200,000 people and operates in over 150 countries.

The review is conducted in accordance with International Standard on Auditing No. 2410, "Review of interim financial information by an auditor independent of the organization." A review of interim financial information consists primarily of making inquiries of personnel responsible for financial and accounting matters and performing analytical reviews and other review procedures. The scope of the audit is much less than the scope of an audit conducted in accordance with international auditing standards.

b) Fees and charges for the audit or services provided by the external auditor during the year 2024, in addition to a description of the auditor's years of service as the Company's external auditor.

Name of the audit firm	EY
Years of service as the Company's external auditor	2 years
Name of the partner in charge of the Company's audit	Prasanth Govindapuram
The partner's years of service as the partner in charge of the Company's audit	Less than one year
Total audit fees for the financial statements for the year 2024 (BHD)	BD 19,400 (Audit and Reviews)
Other special fees and charges for non-audit services other than auditing the financial statements for the year 2024 (BHD) if any.	BD 2,000 (AUP fees) BD 582 (Technology Fees)

## 5. Audit, Compliance and Risk Committee ('ACRC')

### a) Names,competences,and duties of the committee's members.

#### ACRC Members

- |                                 |               |
|---------------------------------|---------------|
| • Mr. Eyad Redha Faraj          | Chairman      |
| • Mr. Ayman Abdulhameed Zainal  | Vice Chairman |
| • Ms. Raghdan Saleh Abdulrasool | Member        |
| • Mr. Ahmad Mazhar              | Member        |

The Purpose of the Audit, Compliance and Risk Committee ('ACRC') is to assist the Company's Board of Directors in fulfilling its oversight responsibilities to (a) select, appoint, remunerate or, where appropriate, terminate the external auditor, subject to ratification by the Board and the Shareholders, (b) review the Company's accounting and financial practices, and the integrity of the financial control, internal control and financial statements, (c) select, appoint and terminate, where appropriate, of the internal auditor and the budget allocated to the internal audit (d) oversee the implementation and effective operation of the risk management framework; and ensure that the Company has in place adequate controls to identify, monitor and report the risk. The ACRC shall meet at least four times a year.

### b) Number and dates of meetings held by the committee during the year to discuss issues related to financial statements and any other matters and the number of times members attended the meetings in person.

The Committee emerged from the Board of Directors held a total of seven meetings in 2024, which were held on 25 February, 19 March, 9 May, 16 May, 12 August, 12 August (Exceptional) and 10 November. The seven meetings were held in person:

- |                                 |               |              |
|---------------------------------|---------------|--------------|
| • Mr. Eyad Redha Faraj          | Chairman      | (7 Meetings) |
| • Mr. Ayman Abdulhameed Zainal  | Vice Chairman | (6 Meetings) |
| • Ms. Raghdan Saleh Abdulrasool | Member        | (6 Meetings) |
| • Mr. Ahmad Mazhar              | Member        | (7 Meetings) |

Corporate governance officer's name, qualifications, date of appointment, and contact details.

Mr. Ali Abdulelah Almoalem has been appointed as the Corporate Governance Officer of Bahrain Flour Mills Company B.S.C. effective 4th November 2018. Mr. Almoalem holds bachelor's degree in Computer Engineering from the University of Bahrain. Below are the contact details:

- Office No.: +973- 17729984/ Ext: 105
- Mobile number: +97339244610
- E-mail Address: ali.a@bfm.bh

## 6. Nomination, Remuneration and Governance Committee (NRGC)

### a) Names ,competences, and duties of the committee's members

#### NRGC Members

- |                               |               |
|-------------------------------|---------------|
| • Mr. Basim Mohamed Al Saie   | Chairman      |
| • Mr. Ahmad Mazhar            | Vice Chairman |
| • Mr. Eyad Redha Faraj        | Member        |
| • Mr. Wael Ahmed Itani        | Member        |
| • Mr. Salah Mushari Al Kulaib | Member        |

The purpose of the Nomination, Remuneration and Governance Committee ('NRGC') is to assist the Company's Board of Directors in fulfilling its oversight responsibilities to (a) review all candidates for board membership recommended by the shareholders (b) make recommendations to the board from time-to-time as to changes the committee believes to be desirable to the size and composition of the board or any committee of the board, (c) coordinate and organize the annual evaluation of the Board and Board Committees (d) recommend the appointment of specific executive managers vacancies including the CEO, (e) approve, monitor and review the Company's remuneration policy, and evaluation of the executive management, (f) develop and recommend to the Board changes from time to time in BFM's written corporate governance guidelines, which shall constitute BFM's corporate governance policy framework and shall include or refer to the principles and numbered directives of the Corporate Governance Code of the Kingdom of Bahrain ("Bahrain Code") and CBB Rulebook. The NRGC shall meet at least twice a year.

### b) Number and dates of meetings held by the committee during the financial year and the number of times members attended the meetings in person.

The committee emerged from the Board of Directors held a total of two meetings in 2024, which were held on 4 May and 22 October. The two meetings were held in person:

- |                               |               |              |
|-------------------------------|---------------|--------------|
| • Mr. Basim Mohamed Al Saie   | Chairman      | (2 Meetings) |
| • Mr. Ahmad Mazhar            | Vice Chairman | (2 Meetings) |
| • Mr. Eyad Redha Faraj        | Member        | (2 Meetings) |
| • Mr. Wael Ahmed Itani        | Member        | (2 Meetings) |
| • Mr. Salah Mushari Al Kulaib | Member        | (1 Meeting)  |

### c) Summary of the committee performance report with regard to the Governance during the year 2024.

The NRGC reviewed and updated the Company's Corporate Governance Guidelines, including the charters of the Board and Board's Committees as per the Resolution No. (91) of 2022 concerning the amendments to certain provisions of the Corporate Governance Code Issued by Resolution No. (19) of 2018.

**7. Purchasing and Projects Committee ('PPC'):**

**a) Names,competences,and duties of thecommittee's members.**

**PPC Members**

- Mr. Salah Mushari Al Kulaib Chairman
- Mr. Basim Mohamed Al Saie Vice Chairman
- Ms. Raghdan Saleh Abdulrasool Member
- Mr. Fahad Mohamed Almudhahka Member

The purpose of the Purchasing and Projects Committee ('PPC') is to assist the Company's Board of Directors in fulfilling its oversight responsibilities with respect to (a) wheat procurement, and other general procurements, and (b) major project and capital expenditures. The PPC shall meet at least twice a year.

**b) Number and dates of meetings held by the committee during the financial year and the number of times members attended the meetings in person.**

The committee emerged from the Board of Directors held a total of nine meetings in 2024, which were held on 14 February, 20 February, 19 March, 16 May, 2 June, 6 June, 1 July, 12 August and 14 November. The nine meetings were held in person:

- Mr. Salah Mushari Al Kulaib Chairman (9 Meetings)
- Mr. Basim Mohamed Al Saie Vice Chairman (9 Meetings)
- Ms. Raghdan Saleh Abdulrasool Member (7 Meetings)
- Mr. Fahad Mohamed Almudhahka Member (9 Meetings)

**8. Subsidy and Commercialization Committee ('SCC')**

This committee did not meet during the year 2024 as it was resolved based on the decision of the Board of Directors in the meeting held on May 2024.

**9. Details of any irregularities committed during the financial year, their causes (if any), and the plan to address them in order to avoid future recurrence**

There are no irregularities committed during the year 2024.

**10. Description of the cash and in-kind contributions made by the Company during the year 2024 for the purpose of community development and environment preservation, indicating the recipients of these contributions**

Our priorities have focused on supporting the community we are a part of. In line with our strong sense of social responsibility, the company collaborated with the Royal Humanitarian Foundation to provide an amount of 15,000 Bahraini Dinars in support of needy families during the holy month of Ramadan.

In addition, the company continues to support the community through various initiatives, such as sponsoring several key events for Alia Center for Early Intervention for individuals with special needs aged between 5 and 20 years, expressing the company's pride in the care, support, and services provided to children and youth with autism. Bahrain Flour Mills Company is also proud to be the sole sponsor of providing flour products in support of Alia Center Café (Halla by Alia), wishing them every success.

**11. Ownership Structure**

**a) Statement of shareholders' equity as of 31 December 2024 (individuals, corporate, governmental organizations) to be classified as follows: Local, Gulf, Arab, and foreign.**

Shareholder classification		Shareholding %			
		Individuals	Corporate	Government or Organizations	Total
1	Local	22.89%	2.77%	65.73%	91.39%
2	Arab	0.95%	7.65%	-	8.60%
3	Foreign	0.01%	-	-	0.01%
Total		23.85%	10.42%	65.73%	100%

**b) Description of the shareholders who hold 5% or more of the Company's share capital, indicating the name of the natural person who holds the shares, the final beneficiary, as at 31 December 2024 as follows.**

	Name	Number of shares held	Shareholding %	Name of the natural person, the final beneficiary
1	Bahrain Food Holding Company	16,322,806	65.73%	Bahrain Government
2	Kuwait Flour Mills & Bakeries Co	1,848,000	7.44%	Kuwait Flour Mills & Bakeries
3	Abdulhameed Zainal Mohamed Zainal	2,048,877	8.25%	Abdulhameed Zainal

c) Description of how shareholders are distributed according to their respective shareholding as at 31 December 2024 as follows.

	Name	No of shareholders	Number of shares held	Shareholding %
1	<50,000	1,737	3,435,449	13.83%
2	50,000 to >500,000	15	1,128,974	4.55%
3	500,000 to 5,000,000	2	3,896,877	15.69%
4	>5,000,000	1	16,322,806	65.73%

d) Share holding by Members of the Board of Directors and Executive Management as at 31 December 2024.

As at 31 December 2024, none of Board of Directors and Executive Management hold any shares of the Company.

e) Description of the significant events that occurred during the year 2024.

Please refer to the Board of Directors Report enclosed with the annual audited financial statements for the year ending 31 December 2024.

12. Compliance with the provisions of the Corporate Governance Code, as follows:

Principle	Non-Compliant	Partially Compliant	Fully Compliant	Explanation in case of non- compliance
Principle 1: The Company shall be headed by an effective, qualified and expert board.			Yes	
Principle 2: The directors and executive management shall have full loyalty to the company.			Yes	
Principle 3: The Board shall have rigorous controls for financial audit and reporting, internal control, and compliance with law.			Yes	
Principle 4: The Company shall have effective procedures for appointment, training, and evaluation of the directors			Yes	
Principle 5: The Company shall remunerate directors and senior officers fairly and responsibly.			Yes	
Principle 6: The Board shall establish a clear and efficient management structure for the Company and define the job titles, powers, roles and responsibilities.			Yes	
Principle 7: The Company shall communicate with shareholders, encourage their participation, and respect their rights.			Yes	
Principle 8: The Company shall disclose its corporate governance.			Yes	
Principle 9: Companies which offer Islamic Services shall adhere to the principles of Islamic Shari'a*			-	N/A
Principle 10: The Board shall ensure the integrity of the financial statements submitted to shareholders through appointment of external auditors.			Yes	
Principle 11: The Company shall seek through social responsibility to exercise its role as a good citizen.			Yes	

\* Applicable only to the companies offering Islamic Services

13. Any disclosures required by the regulatory authorities.

Please refer to the company’s disclosures on the Bahrain Bourse website.



Basim Mohamed Al Saie  
Chairman of the Board

Date: 12 March 2025



# **Executive Management**

## Executive Management

### Mr. Ali Shawki Fakhro

Chief Commercial Officer

Date of Joining Al Matahin – April 2021

- › Member of the Management Procurement and Technical Committee
- › Member of the Management HR & Admin Committee
- › Member of the Management Audit & Risk Committee

#### Experience

- › 2020 Managing Director – Flat6Labs Bahrain, Manama, Bahrain
- › 2006 – 2020 Deputy Chief Executive – Mohammed Fakhroo & Bros., Manama, Bahrain

#### Qualifications

- › Certified Management Accountant
- › Master of Business Administration degree with a concentration in Entrepreneurship from F.W. Olin Graduate School of Business, USA
- › Bachelor of Science in Business Administration with a concentration in Finance from Babson College, USA



## Executive Management

### Mr. Henry Wayne Craig

Chief Executive Officer

Date of Joining Al Matahin – April 2018

- › Chairman of the Management Procurement and Technical Committee
- › Chairman of the Management HR & Admin Committee
- › Member of the Management Audit & Risk Committee

#### Experience

- › January 2017 – 2018 Providing Consultation in milling and food distribution industries on a national basis in South Africa. Also working with European snack supplier to enter African market
- › 2013 – 2016 Operations Director - Heartland Food Limited, Durban, South Africa
- › 2003 – 2013 Deputy M.D. /Operations Director - European Oat Millers Ltd, UK
- › 2002 – 2003 Operations Manager - The English Provender Co. Ltd, UK.

#### Qualifications

- › University of Bournemouth, UK – Master of Business Administration (MBA)
- › The Grain Milling Federation of South Africa – Maize Milling Technology and Wheat/Flour Milling Technology



# Independent Auditors Report

To the Shareholders of Bahrain Flour Mills Company B.S.C.

## INDEPENDENT AUDITOR'S REPORT TO THE SHAREHOLDERS OF BAHRAIN FLOUR MILLS COMPANY B.S.C.



### Report on the Audit of the financial statements

#### Opinion

We have audited the financial statements of Bahrain Flour Mills Company B.S.C. (the "Company") which comprise the statement of financial position as at 31 December 2024, and the statement of comprehensive income, statement of cash flows and statement of changes in equity for the year then ended, and notes to the financial statements, including material accounting policy information.

In our opinion, the accompanying financial statements present fairly, in all material respects, the financial position of the Company as at 31 December 2024 and its financial performance and its cash flows for the year then ended in accordance with IFRS Accounting Standards as issued by the International Accounting Standards Board (IASB).

#### Basis for opinion

We conducted our audit in accordance with International Standards on Auditing (ISAs). Our responsibilities under those standards are further described in the Auditor's responsibilities for the audit of the financial statements section of our report. We are independent of the Company in accordance with the International Ethics Standards Board for Accountants' International Code of Ethics for Professional Accountants (including International Independence Standards) (IESBA Code) together with the ethical requirements that are relevant to our audit of the financial statements in the Kingdom of Bahrain, and we have fulfilled our other ethical responsibilities in accordance with these requirements and the IESBA Code. We believe that the audit evidence we have obtained is sufficient and appropriate to provide a basis for our opinion.

#### Key audit matters

Key audit matters are those matters that, in our professional judgement, were of most significance in the audit of the financial statements for the year ended 31 December 2024. These matters were addressed in the context of our audit of the financial statements as a whole, and in forming our opinion thereon, and we do not provide a separate opinion on these matters. For each matter below, our description of how our audit addressed the matter is provided in that context.

Government subsidy

Refer to note 2 for the Government subsidy policy and note 19 on disclosures of the Government subsidy in the financial statements.

Key audit matter	How our audit addressed the key audit matter
The Company's products are subsidised by the Government of the Kingdom of Bahrain (the "Government"). The Government subsidy recorded in the statement of comprehensive income amounts to BD 12,417,783. We considered this as a key audit matter because of the significance of the subsidy amount and importance of the subsidy to the business.	<div>(i) assessing whether the subsidy recorded by the Company is in accordance with the memorandum of agreement with the Government by verifying all the inputs used in the calculation of the subsidy;</div> <div>(ii) inspecting the invoices to ensure that the Government subsidy is claimed as per actual entitlement;</div> <div>(iii) agreeing the receipts of the Government subsidy to the Company's bank statements and checking that the subsidy receivable / payable balance as of the reporting date is correctly recorded;</div> <div>(iv) agreeing the subsequent payment of amount due to the Government to the Company's bank statement; and</div> <div>(v) assessing the sufficiency and appropriateness of the financial statements disclosures related to the subsidy.</div>

Other information included in the Company's 2024 annual report

Other information consists of the information included in the Company's 2024 annual report, other than the financial statements and our auditor's report thereon. The Board of Directors is responsible for the other information. Prior to the date of this auditors' report, we obtained the Report of the Board of Directors which form part of the annual report, and the remaining sections of the annual report are expected to be made available to us after that date.

Our opinion on the financial statements does not cover the other information and we do not express any form of assurance conclusion thereon.

Other information included in the Company's 2024 annual report (continued)

In connection with our audit of the financial statements, our responsibility is to read the other information identified above when it becomes available and, in doing so, consider whether the other information is materially inconsistent with the financial statements or our knowledge obtained in the audit, or otherwise appears to be materially misstated. If, based on the work we have performed on the other information obtained prior to the date of the auditor's report, we conclude that there is a material misstatement of this other information, we are required to report that fact. We have nothing to report in this regard.

Responsibilities of the Board of Directors for the financial statements

The Board of Directors is responsible for the preparation and fair presentation of the financial statements in accordance with IFRS Accounting Standards, and for such internal control as the Board of Directors determines is necessary to enable the preparation of financial statements that are free from material misstatement, whether due to fraud or error.

In preparing the financial statements, the Board of Directors is responsible for assessing the Company's ability to continue as a going concern, disclosing, as applicable, matters related to going concern and using the going concern basis of accounting unless the Board of Directors either intends to liquidate the Company or to cease operations, or has no realistic alternative but to do so.

Auditor's responsibilities for the audit of the financial statements

Our objectives are to obtain reasonable assurance about whether the financial statements as a whole are free from material misstatement, whether due to fraud or error, and to issue an auditor's report that includes our opinion. Reasonable assurance is a high level of assurance, but is not a guarantee that an audit conducted in accordance with ISAs will always detect a material misstatement when it exists. Misstatements can arise from fraud or error and are considered material if, individually or in the aggregate, they could reasonably be expected to influence the economic decisions of users taken on the basis of these financial statements.

As part of an audit in accordance with ISAs, we exercise professional judgement and maintain professional skepticism throughout the audit. We also:

- Identify and assess the risks of material misstatement of the financial statements, whether due to fraud or error, design and perform audit procedures responsive to those risks, and obtain audit evidence that is sufficient and appropriate to provide a basis for our opinion. The risk of not detecting a material misstatement resulting from fraud is higher than for one resulting from error, as fraud may involve collusion, forgery, intentional omissions, misrepresentations, or the override of internal control.
- Obtain an understanding of internal control relevant to the audit in order to design audit procedures that are appropriate in the circumstances, but not for the purpose of expressing an opinion on the effectiveness of the Company's internal control.
- Evaluate the appropriateness of accounting policies used and the reasonableness of accounting estimates and related disclosures made by the Company's Board of Directors.
- Conclude on the appropriateness of the Board of Directors' use of the going concern basis of accounting and, based on the audit evidence obtained, whether a material uncertainty exists related to events or conditions that may cast significant doubt on the Company's ability to continue as a going concern. If we conclude that a material uncertainty exists, we are required to draw attention in our auditor's report to the related disclosures in the financial statements or, if such disclosures are inadequate, to modify our opinion. Our conclusions are based on the audit evidence obtained up to the date of our auditor's report. However, future events or conditions may cause the Company to cease to continue as a going concern.
- Evaluate the overall presentation, structure and content of the financial statements, including the disclosures, and whether the financial statements represent the underlying transactions and events in a manner that achieves fair presentation.

We communicate with the Board of Directors regarding, among other matters, the planned scope and timing of the audit and significant audit findings, including any significant deficiencies in internal control that we identify during our audit. We also provide the Board of Directors with a statement that we have complied with relevant ethical requirements regarding independence, and to communicate with them all relationships and other matters that may reasonably be thought to bear on our independence, and where applicable, actions taken to eliminate threats or safeguards applied.

From the matters communicated with the Board of Directors, we determine those matters that were of most significance in the audit of the financial statements of the current period and are therefore the key audit matters. We describe these matters in our auditor's report unless law or regulation precludes public disclosure about the matter or when, in extremely rare circumstances, we determine that a matter should not be communicated in our report because the adverse consequences of doing so would reasonably be expected to outweigh the public interest benefits of such communication.

## Report on Other Legal and Regulatory Requirements

We report that:

- a. as required by the Bahrain Commercial Companies Law:
  - i. the Company has maintained proper accounting records and the financial statements are in agreement therewith;
  - ii. the financial information contained in the Report of the Board of Directors is consistent with the financial statements; and
  - iii. satisfactory explanations and information have been provided to us by management in response to all our requests.
- b. we are not aware of any violations of the Bahrain Commercial Companies Law, the Central Bank of Bahrain (CBB) Rule Book (applicable provisions of Volume 6) and the CBB directives, regulations and associated resolutions, rules and procedures of the Bahrain Bourse or the terms of the Company's memorandum and articles of association during the year ended 31 December 2024 that might have had a material adverse effect on the business of the Company or on its financial position.
- c. as required by Article 8 of section 2 of Chapter 1 of the Bahrain Corporate Governance Code, we report that the Company:
  - i. has appointed a Corporate Governance Officer; and
  - ii. has a board approved written guidance and procedures for corporate governance.

The Partner in charge of the audit resulting in this independent auditor's report is Prasanth Govindapuram.



Partner's Registration No. 212  
25 February 2025  
Manama, Kingdom of Bahrain

# Statement of Financial Position

to the Shareholders of Bahrain Flour Mills Company B.S.C.

## Bahrain Flour Mills Company B.S.C. STATEMENT OF FINANCIAL POSITION At 31 December 2024

	Note	2024 BD	2023 BD
<b>ASSETS</b>			
<b>Non-current assets</b>			
Property, plant and equipment	4	7,541,233	6,997,749
Intangible assets	5	93,117	-
Right-of-use assets	6	4,553,229	1,205,026
Investment securities	7	3,918,414	1,889,001
		<u>16,105,993</u>	<u>10,091,776</u>
<b>Current assets</b>			
Investment securities	7	12,992,041	13,316,344
Inventories	8	5,841,463	4,589,576
Trade receivables and other assets	9	396,639	487,078
Bank balances, short-term deposits and cash	10	4,377,581	7,064,161
		<u>23,607,724</u>	<u>25,457,159</u>
<b>TOTAL ASSETS</b>		<u><b>39,713,717</b></u>	<u><b>35,548,935</b></u>
<b>EQUITY AND LIABILITIES</b>			
<b>Equity</b>			
Share capital	11	2,481,877	2,481,877
Share premium		1,350,000	1,350,000
Statutory reserve	11	1,241,625	1,241,625
Other reserves	11	3,463,628	3,463,628
Retained earnings		18,326,466	18,539,295
<b>Total equity</b>		<u><b>26,863,596</b></u>	<u><b>27,076,425</b></u>
<b>Non-current liabilities</b>			
Employees' end of service benefits	12	146,531	153,320
Lease liabilities - non-current portion	6	4,496,510	1,196,722
		<u>4,643,041</u>	<u>1,350,042</u>
<b>Current liabilities</b>			
Lease liabilities - current portion	6	226,981	54,790
Term loan	13	2,202,091	1,832,871
Trade payables and other liabilities	14	616,926	941,170
Import finance loans	15	2,258,413	2,210,479
Amount due to the Government	16	2,902,669	2,083,158
		<u>8,207,080</u>	<u>7,122,468</u>
<b>Total liabilities</b>		<u><b>12,850,121</b></u>	<u><b>8,472,510</b></u>
<b>TOTAL EQUITY AND LIABILITIES</b>		<u><b>39,713,717</b></u>	<u><b>35,548,935</b></u>



Basim AlSaie  
Chairman



Salah Mohamed Al Kulaib  
Vice Chairman




Wayne Henry Craig  
Chief Executive Officer


The accompanying notes 1 to 30 form part of these financial statements.

**Bahrain Flour Mills Company B.S.C.**  
**STATEMENT OF COMPREHENSIVE INCOME**  
For the year ended 31 December 2024

	Note	2024 BD	2023 BD
Revenue	17	7,605,900	7,677,225
Cost of revenue	18	(18,917,485)	(23,870,016)
<b>Gross loss before Government subsidy</b>		<b>(11,311,585)</b>	<b>(16,192,791)</b>
Government subsidy	19	12,417,783	17,849,307
<b>Gross profit</b>		<b>1,106,198</b>	<b>1,656,516</b>
Other operating income		370,449	402,044
Other operating expenses	20	(1,685,310)	(1,524,571)
Charge for expected credit losses	9	-	(45,000)
<b>Operating (loss) profit</b>		<b>(208,663)</b>	<b>488,989</b>
Net change in fair value of investment securities at fair value through profit or loss	7	433,757	1,734,232
Interest income from investment securities at amortised cost - net	21	211,168	117,135
Finance costs	22	(388,192)	(179,974)
Other income	23	384,721	340,797
<b>Net profit and total comprehensive income for the year</b>		<b>432,791</b>	<b>2,501,179</b>
<b>Basic and diluted earnings per share (fils)</b>	24	<b>17.43</b>	<b>100.75</b>

  
Basim AlSaie  
Chairman

  
Salah Mohamed Al Kulaib  
Vice Chairman

  
Wayne Henry Craig  
Chief Executive Officer

**Bahrain Flour Mills Company B.S.C.**  
**STATEMENT OF CASH FLOWS**  
For the year ended 31 December 2024

	Note	2024 BD	2023 BD
<b>OPERATING ACTIVITIES</b>			
Net profit for the year		432,791	2,501,179
<b>Adjustments for:</b>			
Depreciation on property, plant and equipment	4	833,483	413,354
Amortisation of intangible assets	5	20,487	-
Depreciation on right-of-use-assets	6	265,287	91,433
Net change in fair value of investment securities at fair value through profit or loss	7	(433,757)	(1,734,232)
Interest income from investment securities at amortised cost- net	21	(211,168)	(117,135)
Interest income from bank balances and short-term deposits	23	(221,113)	(254,381)
Finance costs	22	388,192	179,974
Charge for slow moving and obsolete inventories	18	83,414	34,746
Charge for expected credit losses	9	-	45,000
Provision for employees' end of service benefits	12	28,149	41,044
Operating profit before working capital changes		1,185,765	1,200,982
Working capital changes:			
Inventories		(1,339,563)	3,960,028
Trade receivables and other assets		(10,594,308)	(13,247,824)
Trade payables and other liabilities		(325,790)	284,965
Net cash used in operations		(11,073,896)	(7,801,849)
Employees' end of service benefits paid	12	(34,938)	(728)
Donation paid		(15,000)	-
Net cash flows used in operating activities		(11,123,834)	(7,802,577)
<b>INVESTING ACTIVITIES</b>			
Purchase of property, plant and equipment		(1,447,869)	(2,142,195)
Purchase of intangible assets		(17,262)	(18,290)
Purchase of investment securities at amortised cost		(2,041,641)	(1,114,922)
Redemption of investment securities at amortised cost		758,060	-
Interest income received from investment securities at amortised cost- net		211,002	113,855
Interest income received from bank balances and short-term deposits		235,443	223,454
Net cash flows used in investing activities		(2,302,267)	(2,938,098)
<b>FINANCING ACTIVITIES</b>			
Payment of principal portion of lease liabilities		(191,023)	(57,727)
Term loan availed - net		369,220	1,832,871
Repayment of import finance loans	15	(10,252,003)	(9,259,374)
Import finance loans availed	15	10,299,937	3,299,948
Amount paid to the Government	16	(2,093,634)	-
Advance received from the Government	16	13,595,956	18,982,911
Finance costs paid		(368,173)	(223,687)
Dividend paid		(620,759)	(620,640)
Net cash flows from financing activities		10,739,521	13,954,302
<b>NET CHANGE IN CASH AND CASH EQUIVALENTS</b>		<b>(2,686,580)</b>	<b>3,213,627</b>
Cash and cash equivalents at 1 January		7,064,161	3,850,534
<b>CASH AND CASH EQUIVALENTS AT 31 DECEMBER</b>	10	<b>4,377,581</b>	<b>7,064,161</b>

The accompanying notes 1 to 30 form part of these financial statements.

Bahrain Flour Mills Company B.S.C.  
STATEMENT OF CHANGES IN EQUITY  
For the year ended 31 December 2024

		Reserves				Retained earnings	Total
		Share capital	Share premium	Statutory reserve	Other reserves		
	Note	BD	BD	BD	BD	BD	BD
At 1 January 2024		2,481,877	1,350,000	1,241,625	3,463,628	18,539,295	27,076,425
Net profit and total comprehensive income for the year		-	-	-	-	432,791	432,791
Charity approved for 2023	28	-	-	-	-	(25,000)	(25,000)
Dividends for 2023	28	-	-	-	-	(620,620)	(620,620)
At 31 December 2024		2,481,877	1,350,000	1,241,625	3,463,628	18,326,466	26,863,596

		Reserves				Retained earnings	Total
		Share capital	Share premium	Statutory reserve	Other reserves		
		BD	BD	BD	BD	BD	BD
At 1 January 2023		2,481,877	1,350,000	1,241,625	3,463,628	16,683,756	25,220,886
Net profit and total comprehensive income for the year		-	-	-	-	2,501,179	2,501,179
Charity approved for 2022	28	-	-	-	-	(25,000)	(25,000)
Dividends for 2022	28	-	-	-	-	(620,640)	(620,640)
At 31 December 2023		2,481,877	1,350,000	1,241,625	3,463,628	18,539,295	27,076,425

Bahrain Flour Mills company B.S.C  
tatement of cash flows \* (continued)  
for the year ended on 31 December 2024

Non-cash items:

- Capitalisation of borrowing costs of BD 25,440 (2023: BD 77,804) has been excluded from purchase of property, plant and equipment.
- Donated flour baskets of BD 4,262 (2023: BD 21,167) has been excluded from the movement in inventories.
- Recognition of new leases of BD 3,613,490 (2023: nil) has been excluded from the movement in right- of-use assets and lease liabilities.
- Advance received from the Government of BD 10,682,451 (2023: BD 16,899,753) has been adjusted with the subsidy receivable.

## NOTES TO THE FINANCIAL STATEMENTS

### 1. CORPORATE INFORMATION AND ACTIVITIES

Bahrain Flour Mills Company B.S.C. (the “Company”) is a Bahraini public shareholding company registered with the Ministry of Industry and Commerce in the Kingdom of Bahrain under commercial registration number 1170 obtained on 16 July 1970 and listed in Bahrain Bourse. The Company was incorporated by an Amiri Charter dated 9 May 1970 and commenced commercial operations on 1 May 1972. The Company is engaged in the production of flour and related products which are mainly sold in the local market.

These financial statements comprise the results of the Company for the year ended 31 December 2024.

The Company’s majority shareholder is Bahrain Food Holding Company W.L.L, which holds 65.73% of the Company’s shares (the “Parent”). The Parent is wholly owned by Bahrain Investment Holding Company - Istithmar W.L.L, which in turn is wholly owned by Bahrain Mumtalakat Holding Company B.S.C (c) (the “Ultimate Parent”). The Ultimate Parent is controlled by the Government of the Kingdom of Bahrain (the “Government”).

### 2. BASIS OF PREPARATION AND MATERIAL ACCOUNTING POLICIES

#### Accounting convention

The financial statements have been prepared under the historical cost convention except for fair value measurement of investment securities classified as at fair value through profit or loss.

#### Statement of compliance

The financial statements of the Company have been prepared in accordance with International Financial Reporting Standards (“IFRS Accounting Standards”), as issued by the International Accounting Standards Board (“IASB”), and in conformity with the Bahrain Commercial Companies Law, the Central Bank of Bahrain (“CBB”) Rule Book (applicable provisions of Volume 6) and CBB directives, regulations and associated resolutions, rules and procedures of the Bahrain Bourse.

#### Functional and presentation currency

The financial statements have been presented in Bahraini Dinars (“BD”) which is the functional currency of the Company.

#### New and amended standards and interpretations effective from 1 January 2024

The accounting policies adopted in the preparation of these financial statements are consistent with those used in the previous year, except for certain new and amended standards and interpretations adopted by the Company as of 1 January 2024. The Company has not early adopted any new and amended standards and interpretations that has been issued but is not yet effective.

- Amendments to IFRS 16 - Lease Liability in a Sale and Leaseback: The amendments specify the requirements that a seller-lessee uses in measuring the lease liability arising in a sale and leaseback transaction, to ensure the seller-lessee does not recognise any amount of the gain or loss that relates to the right of use it retains;
- ‘Amendments to IAS 1 - Classification of Liabilities as Current or Non-current: The amendments clarify: What is meant by a right to defer settlement; That a right to defer must exist at the end of the reporting period; That classification is unaffected by the likelihood that an entity will exercise its deferral right; and That only if an embedded derivative in a convertible liability is itself an equity instrument would the terms of a liability not impact its classification;

In addition, an entity is required to disclose when a liability arising from a loan agreement is classified as non-current and the entity’s right to defer settlement is contingent on compliance with future covenants within twelve months; and

- Amendments to IAS 7 - Statement of Cash Flows and IFRS 7 - Financial Instruments Disclosures: The amendments clarify the characteristics of supplier finance arrangements and require additional disclosure of such arrangements. The disclosure requirements in the amendments are intended to assist users of financial statements in understanding the effects of supplier finance arrangements on an entity’s liabilities, cash flows and exposure to liquidity risk.

The adoption of these new and amended standards and interpretations did not have any effect on the Company’s financial statements.

## 2. BASIS OF PREPARATION AND MATERIAL ACCOUNTING POLICIES (CONTINUED)

### New and amended standards issued but not yet effective

Certain other new and amended standards have been published that are not mandatory for 31 December 2024 reporting periods and have not been early adopted by the Company. The Company is assessing the impact of these new and amended standards and intends to adopt, if applicable, at its effective date:

- Amendments to IAS 21- Lack of exchangeability: In August 2023, the IASB issued amendments to IAS 21. The Effects of Changes in Foreign Exchange Rates to specify how an entity should assess whether a currency is exchangeable and how it should determine a spot exchange rate when exchangeability is lacking. The amendments also require disclosure of information that enables users of its financial statements to understand how the currency not being exchangeable into the other currency affects, or is expected to affect, the entity's financial performance, financial position and cash flows. The amendments will be effective for annual reporting periods beginning on or after 1 January 2025. Early adoption is permitted, but will need to be disclosed. When applying the amendments, an entity cannot restate comparative information;
- IFRS 18 Presentation and Disclosure in Financial Statements: In April 2024, the IASB issued IFRS 18, which replaces IAS 1 Presentation of Financial Statements. IFRS 18 introduces new requirements for presentation within the statement of profit or loss, including specified totals and subtotals. Furthermore, entities are required to classify all income and expenses within the statement of profit or loss into one of five categories: operating, investing, financing, income taxes and discontinued operations, whereof the first three are new.

It also requires disclosure of newly defined management-defined performance measures, subtotals of income and expenses, and includes new requirements for aggregation and disaggregation of financial information based on the identified 'roles' of the primary financial statements (PFS) and the notes.

In addition, narrow-scope amendments have been made to IAS 7 Statement of Cash Flows, which include changing the starting point for determining cash flows from operations under the indirect method, from 'profit or loss' to 'operating profit or loss' and removing the optionality around classification of cash flows from dividends and interest. In addition, there are consequential amendments to several other standards. IFRS 18, and the amendments to the other standards, are effective for reporting periods beginning on or after 1 January 2027, but earlier application is permitted and must be disclosed. IFRS 18 will apply retrospectively; and

- IFRS 19 Subsidiaries without Public Accountability Disclosures: In May 2024, the IASB issued IFRS 19, which allows eligible entities to elect to apply its reduced disclosure requirements while still applying the recognition, measurement and presentation requirements in other IFRS accounting standards. To be eligible, at the end of the reporting period, an entity must be a subsidiary as defined in IFRS 10, cannot have public accountability and must have a parent (ultimate or intermediate) that prepares consolidated financial statements, available for public use, which comply with IFRS accounting standards.

IFRS 19 will become effective for reporting periods beginning on or after 1 January 2027, with early application permitted.

## 2. BASIS OF PREPARATION AND MATERIAL ACCOUNTING POLICIES (CONTINUED)

### New and amended standards issued but not yet effective (continued)

As the Company's equity instruments are publicly traded, it is not eligible to elect to apply IFRS 19

Management is currently assessing the impact of the above new and amended standards on the financial statements of the Company.

### Current versus non-current classification

The Company presents assets and liabilities in the statement of financial position based on a current/non-current classification.

An asset is classified as current when it is:

- expected to be realised or intended to be sold or consumed in the normal operating cycle;
- held primarily for the purpose of trading;
- expected to be realised within twelve months after the reporting period; or
- cash or cash equivalent unless restricted from being exchanged or used to settle a liability for at least twelve months after the reporting period.

All other assets are classified as non-current.

A liability is classified as current when:

- It is expected to be settled in the normal operating cycle;
- It is held primarily for the purpose of trading;
- It is due to be settled within twelve months after the reporting period; or
- There is no unconditional right to defer the settlement of the liability for at least twelve months after the reporting period.

All other liabilities are classified as non-current.

### Fair value measurement

The Company measures financial instruments such as equity investments, at fair value at each reporting date.

Fair value is the price that would be received to sell an asset or paid to transfer a liability in an orderly transaction between market participants at the measurement date. The fair value measurement is based on the presumption that the transaction to sell the asset or transfer the liability takes place either:

- In the principal market for the asset or liability, or
- In the absence of a principal market, in the most advantageous market for the asset or liability.

The principal or the most advantageous market must be accessible by the Company.

The fair value of an asset or a liability is measured using the assumptions that market participants would use when pricing the asset or liability, assuming that market participants act in their economic best interest.

A fair value measurement of a non-financial asset takes into account a market participant's ability to generate economic benefits by using the asset in its highest and best use or by selling it to another market participant that would use the asset in its highest and best use.

2. BASIS OF PREPARATION AND MATERIAL ACCOUNTING POLICIES (CONTINUED)

Fair value measurement (continued)

The Company uses valuation techniques that are appropriate in the circumstances and for which sufficient data are available to measure fair value, maximising the use of relevant observable inputs and minimising the use of unobservable inputs.

All assets and liabilities for which fair value is measured or disclosed in the financial statements are categorised within the fair value hierarchy, described as follows, based on the lowest level input that is significant to the fair value measurement as a whole:

- Level 1 — Quoted (unadjusted) market prices in active markets for identical assets or liabilities;
- Level 2 — Valuation techniques for which the lowest level input that is significant to the fair value measurement is directly or indirectly observable; and
- Level 3 — Valuation techniques for which the lowest level input that is significant to the fair value measurement is unobservable.

For assets and liabilities that are recognised in the financial statements on a recurring basis, the Company determines whether transfers have occurred between levels in the hierarchy by re-assessing categorisation (based on the lowest level input that is significant to the fair value measurement as a whole) at the end of each reporting period.

For the purpose of fair value disclosures, the Company has determined classes of assets and liabilities on the basis of the nature, characteristics and risks of the asset or liability and the level of the fair value hierarchy as explained above.

Foreign currency transactions

Transactions in foreign currencies are initially recorded at functional currency spot rates at the date the transaction first qualifies for recognition.

Monetary assets and liabilities denominated in foreign currencies are retranslated at the functional currency spot rate of exchange at the reporting date. All differences arising on settlement or translation of monetary items are taken to the profit or loss.

Non-monetary items that are measured in terms of historical cost in a foreign currency are translated using the exchange rates at the dates of the initial transactions. Non-monetary items measured at fair value in a foreign currency are translated using the exchange rates at the date when the fair value is determined. The gain or loss arising on translation of non-monetary items measured at fair value is treated in line with the recognition of the gain or loss on the change in fair value of the item (i.e., translation differences on items whose fair value gain or loss is recognised in other comprehensive income or profit or loss are also recognised in other comprehensive income or profit or loss, respectively).

In determining the spot exchange rate to use on initial recognition of the related asset, expense or income (or part of it), on the derecognition of a non-monetary asset or non-monetary liability relating to advance consideration, the date of the transaction is the date on which the Company initially recognises the non-monetary asset or non-monetary liability arising from the advance consideration. If there are multiple payments or receipts in advance, the Company determines the transaction date for each payment or receipt of advance consideration.

2. BASIS OF PREPARATION AND MATERIAL ACCOUNTING POLICIES (CONTINUED)

Property, plant and equipment

Property, plant and equipment are stated at cost, net of accumulated depreciation and accumulated impairment losses, if any. Such cost includes the cost of replacing part of the property, plant and equipment and borrowing costs for long-term construction projects if the recognition criteria are met.

When significant parts of property, plant and equipment are required to be replaced at intervals, the Company recognises such parts as individual assets with specific useful lives and depreciates them accordingly. Likewise, when a major inspection is performed, its cost is recognised in the carrying amount of the property, plant and equipment as a replacement if the recognition criteria are satisfied. All other repair and maintenance costs are recognised in profit or loss when incurred.

Subsequent expenditure is capitalised only if it is probable that the future economic benefits associated with the expenditure will flow to the Company. If subsequent expenditure is related to a previously capitalised project, it is depreciated over the remaining useful life.

Depreciation is calculated on a straight-line basis over the estimated useful lives of the assets, except for capital work-in-progress, as follows:

	20 years
	10-20 years
• Buildings on leasehold land	10 years
• Plant and machinery	4-10 years
• Capital spares	2 to 5 years
• Motor vehicles	
• Furniture and office equipment	

The carrying values of property, plant and equipment are reviewed for impairment when events or changes in circumstances indicate that the carrying value may not be recoverable. If any such indication exists and where the carrying values exceed the estimated recoverable amount, the assets are written down to their recoverable amount, being the higher of their fair value less costs to sell and their value in use.

An item of property, plant and equipment is derecognised upon disposal or when no future economic benefits are expected from its use or disposal. Any gain or loss arising on derecognition of the asset (calculated as the difference between the net disposal proceeds and the carrying amount of the asset) is recognised in profit or loss in the year the asset is derecognised.

The assets' residual values, useful lives and methods of depreciation are reviewed at each financial year- end and adjusted prospectively, if appropriate.

Capital work-in-progress

The capital work-in-progress is stated at cost less any identified impairment loss and comprises expenditure incurred on the acquisition and installation of property, plant and equipment which is transferred to the appropriate category of asset and depreciated as and when assets are available for use.

Capital work-in-progress is not depreciated until it is transferred and put to use and is reviewed annually for any indication of impairment.

## 2. BASIS OF PREPARATION AND MATERIAL ACCOUNTING POLICIES (CONTINUED)

### Intangible assets

Intangible assets are measured on initial recognition at cost. Following initial recognition, intangible assets are carried at cost less accumulated amortisation and accumulated impairment losses if any. The amortisation expense is recognised in the profit or loss in the expense category that is consistent with the function of the intangible assets.

Amortisation is calculated on a straight-line basis over the estimated useful lives of the intangible assets, as follows:

5 years

- ERP and eCommerce platform

The carrying values of the intangible assets are assessed for impairment whenever there is an indication that the intangible asset may be impaired. Changes in the expected useful life or the expected pattern of consumption of future economic benefits embodied in the asset are considered to modify the amortisation period or method, as appropriate, and are treated as changes in accounting estimates.

An intangible asset is derecognised upon disposal (i.e., at the date the recipient obtains control) or when no future economic benefits are expected from its use or disposal. Any gain or loss arising upon derecognition of the asset (calculated as the difference between the net disposal proceeds and the carrying amount of the asset) is included in the profit or loss.

### Leases - the Company as a lessee

The Company assesses at contract inception whether a contract is, or contains, a lease. That is, if the contract conveys the right to control the use of an identified asset for a period of time in exchange for consideration.

The Company applies a single recognition and measurement approach for all leases, except for short-term leases and leases of low-value assets. The Company recognises lease liabilities to make lease payments and right-of-use assets representing the right to use the underlying assets.

#### i. Right-of-use assets.

The Company recognises right-of-use assets at the commencement date of the lease (i.e., the date the underlying asset is available for use). Right-of-use assets are measured at cost, less any accumulated depreciation and impairment losses, and adjusted for any remeasurement of lease liability. The cost of right-of-use assets includes the amount of lease liability recognised, initial direct costs incurred, and lease payments made at or before the commencement date less any lease incentives received. Right-of-use assets are depreciated on a straight-line basis over the lease term.

If ownership of the leased asset transfers to the Company at the end of the lease term or the cost reflects the exercise of a purchase option, depreciation is calculated using the estimated useful life of the asset.

The Company's lease arrangements do not contain an obligation to dismantle and remove the underlying asset, restore the site on which it is located or restore the underlying asset to a specified condition.

## 2. BASIS OF PREPARATION AND MATERIAL ACCOUNTING POLICIES (CONTINUED)

### ii. Lease liabilities

At the commencement date of the lease, the Company recognises lease liabilities measured at the present value of lease payments to be made over the lease term. The lease payments include fixed payments (including in-substance fixed payments) less any lease incentives receivable, variable lease payments that depend on an index or a rate, and amounts expected to be paid under residual value guarantees. The lease payments also include the exercise price of a purchase option reasonably certain to be exercised by the Company and payments of penalties for terminating the lease, if the lease term reflects the Company exercising the option to terminate.

Variable lease payments that do not depend on an index or a rate are recognised as an expense (unless they are incurred to produce inventories) in the period in which the event or condition that triggers the payment occurs.

In calculating the present value of lease payments, the Company uses its incremental borrowing rate at the lease commencement date because the interest rate implicit in the lease is not readily determinable. After the commencement date, the amount of lease liabilities is increased to reflect the accretion of interest and reduced for the lease payments made. In addition, the carrying amount of lease liability is remeasured if there is a modification, a change in the lease term, a change in the lease payments (e.g., changes to future payments resulting from a change in an index or rate used to determine such lease payments) or a change in the assessment of an option to purchase the underlying asset.

#### *Short-term leases and leases of low-value assets*

The Company applies the short-term lease recognition exemption to its short-term leases (leases that have a lease term of 12 months or less from the commencement date and do not contain a purchase option). It also applies the lease of low-value assets recognition exemption to leases that are considered to be low value. Lease payments on short-term leases and leases of low-value assets are recognised as an expense on a straight-line basis over the lease term.

### Inventories

Inventories are valued at the lower of cost and net realisable value after making due allowance for slow moving and obsolete inventories. Costs are those expenses incurred in bringing inventories to their present location and condition, as follows:

purchase cost calculated on a weighted average cost basis.

Raw materials and consumables

#### **Finished goods:**

Manufactured

Trading

- cost of direct materials and labour plus attributable overheads based on a normal level of activity.
- purchase cost calculated on a weighted average cost basis.

Net realisable value is the estimated selling price in the ordinary course of business, less estimated costs to manufacture and estimated costs necessary to make the sale.

## 2. BASIS OF PREPARATION AND MATERIAL ACCOUNTING POLICIES (CONTINUED)

### Impairment of non-financial assets

The Company assesses at each reporting date whether there is an indication that an asset may be impaired. If any indication exists, or when annual impairment testing for an asset is required, the Company estimates the asset's recoverable amount. An asset's recoverable amount is the higher of an asset's or cash-generating unit's ("CGU") fair value less costs to sell and its value in use and is determined for an individual asset, unless the asset does not generate cash inflows that are largely independent of those from other assets or group of assets.

When the carrying amount of an asset or CGU exceeds its recoverable amount, the asset is considered impaired and is written down to its recoverable amount. In assessing value in use, the estimated future cash flows are discounted to their present value using a pre-tax discount rate that reflects current market assessments of the time value of money and the risks specific to the asset. In determining fair value less costs to sell, an appropriate valuation model is used. These calculations are corroborated by valuation multiples, quoted share prices or other available fair value indicators.

An assessment is made at each reporting date whether there is any indication that previously recognised impairment losses may no longer exist or may have decreased. If such indication exists, the Company estimates the asset's or CGU's recoverable amount. A previously recognised impairment loss is reversed only if there has been a change in the assumptions used to determine the asset's recoverable amount since the last impairment loss was recognised. The reversal is limited so that the carrying amount of the asset does not exceed its recoverable amount, nor exceed the carrying amount that would have been determined, net of depreciation, had no impairment loss been recognised for the asset in prior years. Such reversal is recognised in profit or loss.

### Financial instruments

A financial instrument is any contract that gives rise to a financial asset of one entity and a financial liability or equity instrument of another entity.

#### (i) Financial assets

The Company's financial assets include investments securities, certain trade and other receivables and bank balances, short-term deposits and cash.

#### Initial recognition and measurement

Financial assets are classified, at initial recognition, as measured at amortised cost, fair value through other comprehensive income ("FVOCI"), and fair value through profit or loss ("FVTPL"). The classification of financial assets at initial recognition depends on the financial asset's contractual cash flow characteristics and the Company's business model for managing them.

With the exception of trade receivables that do not contain a significant financing component or for which the Company has applied the practical expedient which are measured at the transaction price determined under contracts with customers (refer to accounting policy for revenue), the Company initially measures a financial asset at its fair value plus, in the case of a financial asset not at fair value through profit or loss, transaction costs. Trade receivables that do not contain a significant financing component or for which the Company has applied the practical expedient are measured at the transaction price determined under IFRS 15 Revenue from contracts with customers.

## 2. BASIS OF PREPARATION AND MATERIAL ACCOUNTING POLICIES (CONTINUED)

### Financial instruments (continued)

#### (i) Financial assets (continued)

#### Initial recognition and measurement (continued)

In order for a financial asset to be classified and measured at amortised cost or FVOCI, it needs to give rise to cash flows that are 'solely payments of principal and interest ("SPPI") on the principal amount outstanding. This assessment is referred to as the SPPI test and is performed at an instrument level. Financial assets with cash flows that are not SPPI are classified and measured at fair value through profit or loss, irrespective of the business model.

The Company's business model for managing financial assets refers to how it manages its financial assets in order to generate cash flows. The business model determines whether cash flows will result from collecting contractual cash flows, selling the financial assets, or both. Financial assets classified and measured at amortised cost are held within a business model with the objective to hold financial assets in order to collect contractual cash flows while financial assets classified and measured at fair value through OCI are held within a business model with the objective of both holding to collect contractual cash flows and selling.

Purchases or sales of listed and / or quoted financial assets that require delivery of assets within a time frame established by regulation or convention in the market place (regular way trades) are recognised on the trade date, i.e., the date that the Company commits to purchase or sell the asset. All regular way purchases and sales of other financial assets are recognized on the settlement date

#### Subsequent measurement

For purposes of subsequent measurement, financial assets are classified in following categories:

- Financial assets at amortised cost (debt instruments);
- Financial assets at FVOCI with recycling of cumulative gains and losses upon derecognition (debt instruments);
- Financial assets designated at FVOCI with no recycling of cumulative gains and losses upon derecognition (equity instruments); and
- Financial assets at fair value through profit or loss.

#### Financial assets at amortised cost

Financial assets at amortised cost are subsequently measured using the effective interest rate ("EIR") method and are subject to impairment. Gains and losses are recognised in profit or loss when the asset is derecognised, modified or impaired.

The Company's financial assets at amortised cost include investments in debt securities, certain trade and other receivables and bank balances, short-term deposits and cash.

#### Financial assets at fair value through profit or loss

Financial assets at fair value through profit or loss are carried in the statement of financial position at fair value with net changes in fair value recognised in profit or loss.

The Company's financial assets at fair value through profit or loss include investments in quoted and unquoted equity securities and a managed fund. Dividends on these investments are recognised in profit or loss as a net change in fair value of the investments, when the right of payment has been established.

## 2. BASIS OF PREPARATION AND MATERIAL ACCOUNTING POLICIES (CONTINUED)

### Impairment of financial assets

The Company recognises an allowance for expected credit losses (“ECLs”) for all debt instruments. ECLs are based on the difference between the contractual cash flows due in accordance with the contract and all the cash flows that the Company expects to receive, discounted at an approximation of the original effective interest rate. The expected cash flows will include cash flows from the sale of collateral held or other credit enhancements that are integral to the contractual terms.

ECLs are recognised in two stages. For credit exposures for which there has not been a significant increase in credit risk since initial recognition, ECLs are provided for credit losses that result from default events that are possible within the next 12-months (a 12-month ECL). For those credit exposures for which there has been a significant increase in credit risk since initial recognition, a loss allowance is required for credit losses expected over the remaining life of the exposure, irrespective of the timing of the default (a lifetime ECL).

For trade receivables, the Company applies a simplified approach in calculating ECLs. Therefore, the Company does not track changes in credit risk, but instead recognises a loss allowance based on lifetime ECLs at each reporting date. The Company has established a provision matrix that is based on its historical credit loss experience, adjusted for any relevant forward-looking factors specific to the debtors and the economic environment.

The Company considers a financial asset to be in default when internal or external information indicates that the Company is unlikely to receive the outstanding contractual amounts in full before taking into account any credit enhancements held by the Company. A financial asset is written off when there is no reasonable expectation of recovering the contractual cash flows

### Derecognition of financial assets

A financial asset (or, where applicable a part of a financial asset or part of a group of similar financial assets) is derecognised when:

- the rights to receive cash flows from the asset have expired; or
- the Company has transferred its rights to receive cash flows from the asset or has assumed an obligation to pay the received cash flows in full without material delay to a third party under a ‘pass-through’ arrangement; and either:
  - a. the Company has transferred substantially all the risks and rewards of the asset, or
  - b. the Company has neither transferred nor retained substantially all the risks and rewards of the asset, but has transferred control of the asset.

When the Company has transferred its rights to receive cash flows from an asset or has entered into a pass-through arrangement, it evaluates if and to what extent it has retained the risks and rewards of ownership. When it has neither transferred nor retained substantially all of the risks and rewards of the asset, nor transferred control of the asset, the Company continues to recognise the transferred asset to the extent of the Company’s continuing involvement. In that case, the Company also recognises an associated liability. The transferred asset and the associated liability are measured on a basis that reflects the rights and obligations that the Company has retained.

Continuing involvement that takes the form of a guarantee over the transferred asset is measured at the lower of the original carrying amount of the asset and the maximum amount of consideration that the Company could be required to repay.

## 2. BASIS OF PREPARATION AND MATERIAL ACCOUNTING POLICIES (CONTINUED)

### ii. Financial liabilities

The Company’s financial liabilities include lease liabilities, term loan, import finance loans, certain trade and other payables and amount due to the Government.

#### Initial recognition and measurement

Financial liabilities are classified, at initial recognition, as financial liabilities at fair value through profit or loss, amortised cost, or as derivatives designated as hedging instruments in an effective hedge, as appropriate. All financial liabilities are recognised initially at fair value and, in case of those at amortised cost, net of directly attributable transaction costs.

#### Subsequent measurement

For purposes of subsequent measurement, financial liabilities are classified in two categories:

- Financial liabilities at fair value through profit or loss;
- Financial liabilities at amortised cost.

#### Financial liabilities at amortised cost

All financial liabilities of the Company are subsequently measured at amortised cost. Such liabilities are subsequently measured at amortised cost using the EIR method. Gains and losses are recognised in profit or loss when the liabilities are derecognised as well as through the EIR amortisation process. Amortised cost is calculated by taking into account any discount or premium on acquisition and fees or costs that are an integral part of the EIR. The EIR amortisation is included as finance costs in profit or loss.

#### Derecognition of financial liabilities

A financial liability is derecognised when the obligation under the liability is discharged or cancelled, or expires. When an existing financial liability is replaced by another from the same lender on substantially different terms, or the terms of an existing liability are substantially modified, such an exchange or modification is treated as the derecognition of the original liability and the recognition of a new liability. The difference in the respective carrying amounts is recognised in profit or loss.

### iii. Offsetting of financial instruments

Financial assets and financial liabilities are offset and the net amount reported in the statement of financial position if, and only if, there is a currently enforceable legal right to offset the recognised amounts and there is an intention to settle on a net basis, or to realise the assets and settle the liabilities simultaneously.

### Cash and cash equivalents

For the purpose of the statement of cash flows, cash and cash equivalents consist of cash in hand, bank balances and short term deposits with original maturities of three months or less.

### Treasury shares

Own equity instruments that are reacquired (treasury shares) are recognised at cost and deducted from equity. No gain or loss is recognised in profit or loss on the purchase, sale, issue or cancellation of the Company’s own equity instruments. Any difference between the carrying amount and the consideration, if reissued, is recognised in the share premium.

## 2. BASIS OF PREPARATION AND MATERIAL ACCOUNTING POLICIE (CONTINUED)

### Provisions

Provisions are recognised when the Company has a present obligation (legal or constructive) as a result of a past event, it is probable that an outflow of resources embodying economic benefits will be required to settle the obligation and a reliable estimate can be made of the amount of the obligation. Where the Company expects some or all of a provision to be reimbursed, for example under an insurance contract, the reimbursement is recognised as a separate asset but only when the reimbursement is virtually certain. The expense relating to any provision is presented in profit or loss, net of any reimbursement.

If the effect of the time value of money is material, provisions are discounted using a current pre-tax rate that reflects, when appropriate, the risks specific to the liability. When discounting is used, the increase in the provision due to the passage of time is recognised as a finance cost.

### Employees' end of service benefits

The Company provides end of service benefits to its non-Bahraini employees. The entitlement to these benefits is based upon the employees' final salaries and length of service. The expected costs of these benefits are accrued over the period of employment.

The Company also makes contributions to the Social Insurance Organisation ("SIO") for its Bahraini employees, calculated as a percentage of the employees' salaries. The Company's obligations are limited to these contributions, which are expensed when due.

### Cash dividend

The Company recognises a liability to make cash distributions to shareholders of the Company when the distribution is authorised and the distribution is no longer at the discretion of the Company. Under Bahrain Commercial Companies Law, a distribution is authorised when it is approved by the shareholders in their Annual General Meeting. A corresponding amount is recognised directly in equity.

### Value added tax (VAT)

Revenue, expenses and assets are recognised net of the amount of value added tax, except when the value added tax incurred on purchase of assets or services is not recoverable from the Government, in which case, the value added tax is recognised as part of the cost of acquisition of the asset or as part of the expense item, as applicable.

### International tax reform - pillar two model rules - amendments to IAS 12

On 1 September 2024, Bahrain enacted new global minimum tax rules to align with the Organization for Economic Co-operation and Development Base Erosion and Profit Shifting ("BEPS") Pillar 2 model rules. The enacted law includes the implementation of qualified domestic minimum top-up tax ("QDMTT").

The QDMTT is effective for years beginning on or after January 1, 2025. Bahrain has also adopted the Transitional Country by Country Safe Harbor guidance applicable for years beginning on or before 31 December 2026. The Transitional Country by Country Safe Harbors provide relief from the application of the global minimum tax rules should certain criteria be met. The global minimum tax rules are not applicable to the Company.

## 2. BASIS OF PREPARATION AND MATERIAL ACCOUNTING POLICIE (CONTINUED)

### Revenue

Revenue from contracts with customers is recognised when control of the goods are transferred to the customer at an amount that reflects the consideration to which the Company expects to be entitled in exchange for those goods excluding value added tax etc. The Company has generally concluded that it is the principal in its revenue arrangements because it typically controls the goods before transferring them to the customer.

#### *Sale of goods*

Revenue from sale of goods is recognised at the point in time when control of the asset is transferred to the customer, generally on delivery of the goods at the Company's or customer's premises.

The Company considers whether there are other promises in the contract that are separate performance obligations to which a portion of the transaction price needs to be allocated (e.g., warranties, customer loyalty points etc). In determining the transaction price for the sale of goods, the Company considers the effects of variable consideration, existence of a significant financing component, non-cash consideration, and consideration payable to the customer, if any.

#### *Trade receivables*

A receivable represents the Company's right to an amount of consideration that is unconditional (i.e. only the passage of time is required before payment of the consideration is due). Refer to the accounting policy on "Financial assets".

#### *Contract liabilities*

A contract liability is recognised if a payment is received or a payment is due (whichever is earlier) from a customer before the Company transfers the related goods or services. Contract liabilities are recognised as revenue when the Company performs under the contract (i.e., transfers control of the related goods or services to the customer).

### Government subsidy and grant

Government subsidy represents the amounts received from the Government of the Kingdom of Bahrain through Ministry of Finance and National Economy, to enable the Company to sell products at a controlled price as fixed by the Government. The subsidy is recorded on an accrual basis and is calculated as the difference between the actual cost of wheat used for local sales products plus an agreed rate per ton sold for all other related costs of flour sold locally, and the total local sales made during the year. This subsidy is recognised as income in profit or loss in the period in which the sales are made to customers.

In addition, the Company is entitled to an unconditional Government grant that compensates it for specific expenses incurred. This grant is recognised as other operating income in profit or loss in the period in which the grant becomes receivable.

### Other income

#### *Interest income*

Interest income is recorded using the EIR method, which is the rate that exactly discounts the estimated future cash payments or receipts through the expected life of the financial instrument or a shorter period, where appropriate, to the net carrying amount of the financial asset or liability.

#### *Other income*

Other income is recognised on an accrual basis when income is earned.

### 3. SIGNIFICANT ACCOUNTING JUDGEMENTS, ESTIMATES AND ASSUMPTIONS

The preparation of the Company's financial statements requires the Board of Directors and management to make judgements, estimates and assumptions that affect the reported amounts of revenues, expenses, assets, liabilities and the disclosure of contingent liabilities, at the reporting date. However, uncertainty about these assumptions and estimates could result in outcomes that require a material adjustment to the carrying amount of the assets or liabilities affected in future periods.

#### Judgements

In the process of applying the Company's accounting policies, the Board of Directors has made the following judgements, which have the most significant effect on the amounts recognised in the financial statements:

##### *Going concern*

The Company's Board of Directors has made an assessment of the Company's ability to continue as a going concern and is satisfied that the Company has the resources to continue the business for the foreseeable future. Furthermore, the Board of Directors is not aware of any material uncertainties that may cast a significant doubt about the Company's ability to continue as a going concern. Therefore, the financial statements continue to be prepared on a going concern basis.

##### *Classification of equity investments*

The Company's management determines the classification of equity investments on initial recognition as "financial assets at fair value through profit or loss" or "financial assets at fair value through other comprehensive income". The equity investments are classified as "financial assets at fair value through profit or loss" if they are acquired for the purpose of selling in the near term or if they are not elected by the management to be classified and measured at FVOCI. All other investments are classified as "financial assets at fair value through other comprehensive income".

##### *Classification of debt investments*

The Company's management determines the classification of debt investments on initial recognition as "financial assets at amortised cost", "financial assets at fair value through profit or loss" or "financial assets at fair value through other comprehensive income". The debt investments are classified based on the conditions mentioned in the accounting policy on "Financial assets".

##### *Determining the non-cancellable term of the lease - The Company as a lessee*

The Company determines the lease term as the non-cancellable term of the lease, together with any periods covered by an option to extend the lease if it is reasonably certain to be exercised, or any periods covered by an option to terminate the lease, if it is reasonably certain not to be exercised.

The Company has applied judgement in evaluating the non-cancellable period of one of its new leases.

Refer note 6 for further details

#### Estimates and assumptions

The key assumptions concerning the future and other key sources of estimation uncertainty at the reporting date, that have a significant risk of causing a material adjustment to the carrying amounts of assets and liabilities within the next financial year, are described below. The Company based its assumptions and estimates on parameters available when the financial statements were prepared. Existing circumstances and assumptions about future developments, however, may change due to market changes or circumstances arising beyond the control of the Company. Such changes are reflected in the assumptions when they occur.

### 3. SIGNIFICANT ACCOUNTING JUDGEMENTS, ESTIMATES AND ASSUMPTIONS (CONTINUED)

##### *Useful lives of property, plant and equipment, right-of-use assets and intangible assets*

The Company's management determines the estimated useful lives of its property, plant and equipment right-of-use assets and intangible assets for calculating depreciation or amortisation. This estimate is determined after considering the expected usage of the asset or physical wear and tear and in case of intangible assets the technological obsolescence. Management reviews the residual values and useful lives annually and future depreciation or amortisation charges would be adjusted where management believes the useful lives differ from previous estimates.

##### *Incremental borrowing rate for leases*

The Company cannot readily determine the interest rate implicit in the lease, therefore, it uses its Incremental Borrowing rate ("IBR") to measure lease liability. The IBR is the rate of interest that the Company would have to pay to borrow over a similar term, and with a similar security, the funds necessary to obtain an asset of a similar value to the right-of-use asset in a similar economic environment. The IBR therefore reflects what the Company 'would have to pay', which requires estimation when no observable rates are available or when they need to be adjusted to reflect the terms and conditions of the lease.

##### *Impairment of property, plant and equipment, right-of-use assets and intangible assets*

The Company assesses at each reporting date whether there is any indication that an asset may be impaired. If any such indication exists, or when annual impairment testing for an asset is required, the Company makes an estimate of the asset's recoverable amount. An asset's recoverable amount is the higher of an asset's or cash-generating unit's ("CGU") fair value less costs to sell and its value in use and is determined for an individual asset, unless the asset does not generate cash inflows that are largely independent of those from other assets or group of assets. Where the carrying amount of an asset exceeds its recoverable amount, the asset is considered impaired and is written down to its recoverable amount.

In assessing value in use, the estimated future cash flows are discounted to their present value using a discount rate that reflects current market assessment of the time value of money and the risks specific to the assets.

The Board of Directors does not believe that there is any impairment of property, plant and equipment, right-of-use assets and intangible assets at the reporting dates.

##### *Valuation of unquoted investments at fair value through profit or loss*

Management uses its best judgement in determining fair values of the unquoted equity investments by reference to using fair value provided by the investment managers or other appropriate valuation techniques including fair values determined based on unobservable inputs using market multiples or other appropriate valuation methodologies. Management uses its best judgement, however, the actual amount realised in a future transaction may differ from the current estimate of fair value given the inherent uncertainty surrounding the valuation of unquoted equity investments.

At the reporting date, the Company's investments in unquoted securities had "nil" fair value (2023: nil). Any difference between the amounts actually collected in future periods and the amounts expected will be recognised in profit or loss.

### 3. SIGNIFICANT ACCOUNTING JUDGEMENTS, ESTIMATES AND ASSUMPTIONS (CONTINUED)

#### Estimates and assumptions (continued)

##### *Allowance for expected credit losses against trade receivables*

The determination of allowance of expected credit losses as discussed in note 2 involves estimates and assumptions.

The provision matrix is initially based on the Company's historical observed default rates. The Company will calibrate the matrix to adjust the historical credit loss experience with the forward-looking information. For instance, if forecast economic conditions (i.e. inflation rate) are expected to deteriorate over the next year which can lead to an increased number of defaults in the consumer sector, the historical default rates are adjusted. At every reporting date, the historical observed default rates are updated and changes in the forward-looking estimates are analysed.

The assessment of the correlation between historical observed default rates, forecast economic conditions and ECLs is a significant estimate. The amount of ECLs is sensitive to changes in circumstances and of forecast economic conditions. The Company's historical credit loss experience and forecast of economic conditions may also not be representative of customer's actual default in the future.

Any difference between the amounts actually collected in future periods and the amounts expected will be recognised in profit or loss.

##### *Provision for slow moving and obsolete inventories*

Inventories are held at the lower of cost and net realisable value. When inventories become old or obsolete, an estimate is made of their net realisable value. For individually significant amounts this estimation is performed on an individual basis. Amounts which are not individually significant, but which are old or obsolete, are assessed collectively and a provision applied according to the inventory type and the degree of ageing or obsolescence, based on anticipated realisable value.

Any difference between the amounts actually realised in future periods and the amounts expected will be recognised in profit or loss.

#### Bahrain Flour Mills Company B.S.C. NOTES TO THE FINANCIAL STATEMENTS At 31 December 2024

#### 4 PROPERTY, PLANT AND EQUIPMENT

	<i>Buildings on leasehold land* BD</i>	<i>Plant, machinery and capital spares BD</i>	<i>Motor Vehicles BD</i>	<i>Furniture and office equipment BD</i>	<i>Capital work- in- progress** BD</i>	<i>Total BD</i>
Cost:						
At 1 January 2024	8,667,551	7,977,508	172,958	876,926	5,285,568	22,980,511
Additions	6,440	150,259	-	3,675	1,330,197	1,490,571
Transfers in (out)	989,552	5,099,969	-	401,525	(6,604,650)	(113,604)
<b>At 31 December 2024</b>	<b>9,663,543</b>	<b>13,227,736</b>	<b>172,958</b>	<b>1,282,126</b>	<b>11,115</b>	<b>24,357,478</b>
Accumulated depreciation:						
At 1 January 2024	7,330,272	7,643,767	161,051	847,672	-	15,982,762
Depreciation for the year	284,043	502,223	2,855	44,362	-	833,483
<b>At 31 December 2024</b>	<b>7,614,315</b>	<b>8,145,990</b>	<b>163,906</b>	<b>892,034</b>	<b>-</b>	<b>16,816,245</b>
Net carrying values:						
<b>At 31 December 2024</b>	<b>2,049,228</b>	<b>5,081,746</b>	<b>9,052</b>	<b>390,092</b>	<b>11,115</b>	<b>7,541,233</b>

	<i>Buildings on leasehold land* BD</i>	<i>Plant, machinery and capital spares BD</i>	<i>Motor Vehicles BD</i>	<i>Furniture and office equipment BD</i>	<i>Capital work- in-progress BD</i>	<i>Total BD</i>
Cost:						
At 1 January 2023	8,663,084	7,936,999	172,958	875,599	3,096,237	20,744,877
Additions	4,467	40,509	-	3,982	2,189,331	2,238,289
Disposals	-	-	-	(2,655)	-	(2,655)
<b>At 31 December 2023</b>	<b>8,667,551</b>	<b>7,977,508</b>	<b>172,958</b>	<b>876,926</b>	<b>5,285,568</b>	<b>22,980,511</b>
Accumulated depreciation:						
At 1 January 2023	7,093,695	7,488,702	153,387	836,279	-	15,572,063
Depreciation for the year	236,577	155,065	7,664	14,048	-	413,354
Relating to disposals	-	-	-	(2,655)	-	(2,655)
<b>At 31 December 2023</b>	<b>7,330,272</b>	<b>7,643,767</b>	<b>161,051</b>	<b>847,672</b>	<b>-</b>	<b>15,982,762</b>
Net carrying values:						
<b>At 31 December 2023</b>	<b>1,337,279</b>	<b>333,741</b>	<b>11,907</b>	<b>29,254</b>	<b>5,285,568</b>	<b>6,997,749</b>

\* The land at Mina Salman on which the current mill has been built and the Company's offices are situated is leased by the Company from the Bahrain Defence Force for a period of 20 years till 2042.

\*\* On 1 March 2024, a new production line with a cost of 6,072,508 (2023: nil) was capitalised (transferred from capital work-in- progress). The cost represents amount incurred towards the supply and installation of mechanical and electrical equipment including the engineering and civil work. This production line is constructed on a leasehold land. The Company has obtained a term loan to finance the mill expansion project (refer note 13). The borrowing costs capitalized during the year, until the new production line became operational was BD 25,440 (2023: BD 77,804).

**Bahrain Flour Mills Company B.S.C.**  
**NOTES TO THE FINANCIAL STATEMENTS**  
At 31 December 2024

**4 PROPERTY, PLANT AND EQUIPMENT (continued)**

The depreciation charge for the year has been allocated in the statement of comprehensive income as follows:

	2024 BD	2023 BD
Cost of revenue (note 18)	817,544	397,564
Other operating expenses (note 20)	15,939	15,790
	<b>833,483</b>	<b>413,354</b>

**5 INTANGIBLE ASSETS**

On 1 January 2024, costs relating to a new Enterprise Resource Planning ("ERP") and eCommerce platform were capitalized (transferred from capital work-in-progress).

	2024 BD	2023 BD
Cost:		
At 1 January	-	-
Transferred from capital work-in-progress (note 4)	113,604	-
<b>At 31 December</b>	<b>113,604</b>	<b>-</b>
Accumulated amortisation:		
At 1 January	-	-
Amortisation for the year (note 20)	20,487	-
<b>At 31 December</b>	<b>20,487</b>	<b>-</b>
Net carrying values:		
<b>At 31 December</b>	<b>93,117</b>	<b>-</b>

**6 LEASES**

The Company leases warehouses and industrial lands on which its buildings and plant and equipment are located. The Company also leased a land for the construction of a new mill in Hidd industrial area during the year (refer below for details). Leases of land have lease terms between 20 and 24 years while warehouses have lease terms of 3 years. Lease payments are subject to negotiation every 5 years to reflect market rentals. No leases provide for additional rent payments that are based on changes in local price index.

The carrying amounts of right-of-use assets recognised and the movements during the year are as follows:

	Lands plots BD	Warehouses BD	Total BD
At 1 January 2024	1,154,914	50,112	1,205,026
Additions (refer note below)	3,101,970	511,520	3,613,490
Depreciation	(99,145)	(166,142)	(265,287)
<b>At 31 December 2024</b>	<b>4,157,739</b>	<b>395,490</b>	<b>4,553,229</b>
At 1 January 2023	1,216,129	24,205	1,240,334
Addition	-	56,125	56,125
Depreciation	(61,215)	(30,218)	(91,433)
<b>At 31 December 2023</b>	<b>1,154,914</b>	<b>50,112</b>	<b>1,205,026</b>

**Bahrain Flour Mills Company B.S.C.**  
**NOTES TO THE FINANCIAL STATEMENTS**  
At 31 December 2024

**6 LEASES (continued)**

The addition to lease for land plots during the year relates to a new land plot for the proposed construction of new mill. The Company has entered into certain agreements with the Ministry of Transportation and Telecommunication (the "Ministry"), commencing from 1 October 2024 to reserve a plot of land (the "Land") for a rent-free period of 6 months for the purpose of carrying out preliminary surveys and studies to assess the suitability and technical feasibility of the Land for the construction of a new mill and if found suitable to lease it for a period of 20.5 years at an annual lease rent of BD 368,713 with certain escalation clauses. As of the reporting date, management has concluded that the Land is suitable for the intended construction of the new mill. Accordingly, a right-of-use asset has been recognised in respect of this Land.

The carrying amounts of lease liabilities and the movements during the year are as follows:

	2024 BD	2023 BD
At 1 January	1,251,512	1,246,884
Addition	3,613,490	56,125
Accretion of interest (note 22)	170,426	85,305
Payments	(311,937)	(136,802)
<b>At 31 December</b>	<b>4,723,491</b>	<b>1,251,512</b>

Lease liabilities disclosed in the statement of financial position is as follows:

	2024 BD	2023 BD
Non-current	4,496,510	1,196,722
Current	226,981	54,790
	<b>4,723,491</b>	<b>1,251,512</b>

The amounts recognised in the statement of comprehensive income are as follows:

	2024 BD	2023 BD
Depreciation on right-of-use assets:		
Cost of revenue (note 18)	28,770	28,770
Other operating expenses (note 20)	236,517	62,663
Interest expense on lease liabilities (note 22)	170,426	85,305
Expense related to short-term lease and low value assets	39,000	55,440
	<b>474,713</b>	<b>232,178</b>

The amount recognised in the statement of cash flows is as follows:

	2024 BD	2023 BD
Total cash outflows for lease liabilities	(311,937)	(136,802)

**Bahrain Flour Mills Company B.S.C.**  
**NOTES TO THE FINANCIAL STATEMENTS**  
At 31 December 2024

**7 INVESTMENT SECURITIES**

	2024 BD	2023 BD
<i>Non-current:</i>		
Investment securities at amortised cost	<b>3,918,414</b>	1,889,001
<i>Current:</i>		
Investment securities at amortised cost	-	758,060
Investment securities at fair value through profit or loss	<b>12,992,041</b>	12,558,284
	<b>12,992,041</b>	13,316,344

The investment securities at amortised cost consist of unquoted debt securities while investments at fair value through profit or loss consist of quoted equity securities and a managed fund.

Net asset value of investment securities at fair value through profit or loss at 31 December is as follows:

	2024 BD	2023 BD
Equity securities	<b>12,935,504</b>	12,345,528
Cash	<b>38,536</b>	234,119
Dividend receivable	<b>4,294</b>	-
Investments receivable	<b>43,263</b>	-
Unsettled sale trades proceeds	-	91,893
Management fee payable and other liabilities	<b>(29,556)</b>	(95,695)
Unsettled buy trades proceeds	-	(17,561)
<b>Total net asset value</b>	<b>12,992,041</b>	12,558,284
Number of issued units	<b>13,764,432</b>	13,764,432
Net asset value per unit	<b>0.94</b>	0.91

The movement in investment securities at fair value through profit or loss during the year is as follows:

	2024 BD	2023 BD
At 1 January	<b>12,558,284</b>	10,824,052
Net change in fair value	<b>433,757</b>	1,734,232
<b>At 31 December</b>	<b>12,992,041</b>	12,558,284

The net change in fair value comprises of the following elements:

	2024 BD	2023 BD
Fair value change in equity securities	<b>318,768</b>	1,514,151
Dividend income	<b>284,301</b>	324,028
Management fee and other expenses	<b>(169,312)</b>	(103,947)
	<b>433,757</b>	1,734,232

**Bahrain Flour Mills Company B.S.C.**  
**NOTES TO THE FINANCIAL STATEMENTS**  
At 31 December 2024

**8 INVENTORIES**

	2024 BD	2023 BD
Wheat in silos	<b>4,183,601</b>	3,150,642
Packing material	<b>120,399</b>	118,991
Finished goods	<b>1,084,597</b>	935,103
Stores, spares and consumables	<b>1,074,468</b>	931,704
	<b>6,463,065</b>	5,136,440
Provision for slow-moving and obsolete inventories	<b>(621,602)</b>	(546,864)
	<b>5,841,463</b>	4,589,576

The movement in the provision for slow-moving and obsolete inventories is as follows:

	2024 BD	2023 BD
At 1 January	<b>546,864</b>	536,628
Charge for the year (note 18)	<b>83,414</b>	34,746
Write-off during the year	<b>(8,676)</b>	(24,510)
<b>At 31 December</b>	<b>621,602</b>	546,864

**9 TRADE RECEIVABLES AND OTHER ASSETS**

	2024 BD	2023 BD
Trade receivables	<b>210,638</b>	189,257
Advances to suppliers	<b>101,690</b>	211,197
Prepayments	<b>35,112</b>	26,181
Interest accrued	<b>65,765</b>	67,702
Others	<b>8,429</b>	4,076
VAT receivable - net	<b>67,005</b>	80,665
	<b>488,639</b>	579,078
Allowance for expected credit losses	<b>(92,000)</b>	(92,000)
	<b>396,639</b>	487,078

Terms and conditions of the above financial assets are as follows:

- Trade receivables are non-interest bearing and are normally settled on 60 to 90 day terms.
- Interest accrued is received within 30 to 180 days based on the terms of the underlying financial instruments.

Bahrain Flour Mills Company B.S.C.  
NOTES TO THE FINANCIAL STATEMENTS  
At 31 December 2024

**9 TRADE RECEIVABLES AND OTHER ASSETS (continued)**

The movement in the allowance for expected credit losses is as follows:

	2024 BD	2023 BD
At 1 January	92,000	47,000
Charge for the year	-	45,000
<b>At 31 December</b>	<b>92,000</b>	<b>92,000</b>

The ageing analysis of trade receivables and allowance for expected credit losses as at 31 December are as follows:

	Total BD	Current BD	Past due		
			Less than 90 days BD	91 to 180 days BD	More than 180 days BD
<b>2024</b>					
Expected credit loss rate		0.15%	100.00%	100.00%	100.00%
Gross trade receivables	210,638	118,822	1,851	949	89,016
Expected credit losses	(92,000)	(184)	(1,851)	(949)	(89,016)
Net trade receivables	<b>118,638</b>	<b>118,638</b>	-	-	-
	Total BD	Current BD	Past due		
			Less than 90 days BD	91 to 180 days BD	More than 180 days BD
<b>2023</b>					
Expected credit loss rate		0.00%	0.00%	100.00%	100.00%
Gross trade receivables	189,257	56,159	41,098	1,791	90,209
Expected credit losses	(92,000)	-	-	(1,791)	(90,209)
Net trade receivables	<b>97,257</b>	<b>56,159</b>	<b>41,098</b>	<b>-</b>	<b>-</b>

**10 BANK BALANCES, SHORT-TERM DEPOSITS AND CASH**

	2024 BD	2023 BD
Cash in hand	2,069	1,057
Bank balances	801,854	846,429
Short-term deposits	3,573,658	6,216,675
	<b>4,377,581</b>	<b>7,064,161</b>

- Bank balances are placed with financial institutions in the Kingdom of Bahrain in current and saving accounts and denominated in Bahraini Dinar and US Dollar. Bank balances placed in saving accounts earn interest at an average rate of 1% (2023: 1%).
- Short-term deposits are made with financial institutions in the Kingdom of Bahrain for a period ranging between 30-90 days at an average interest rate of 5.5% (2023: 5.95%).
- At 31 December 2024, the Company had BD 17,788,496 (2023: BD 18,206,150) of undrawn borrowing facilities.

Bahrain Flour Mills Company B.S.C.  
NOTES TO THE FINANCIAL STATEMENTS  
At 31 December 2024

**11 SHARE CAPITAL AND RESERVES**

**a) Share capital**

	2024 BD	2023 BD
Authorised: 100,000,000 shares		
Issued and fully paid: 24,832,500 shares of 100 fils each (2023: same)	2,483,250	2,483,250
Treasury shares 6,930 (2023: 6,930 shares)	(1,373)	(1,373)
<b>Net shares in public issue</b>	<b>2,481,877</b>	<b>2,481,877</b>
	<b>2024</b>	<b>2023</b>
<b>Performance per share at 31 December</b>		
Earnings per 100 fils share (fils)	17.43	100.75
Net asset value per 100 fils share (fils)	1,082	1,090
Stock exchange price per 100 fils share (fils)	360	341
Stock exchange price to earnings ratio	20.7	3.4
Total market capitalisation (BD)	<b>8,939,700</b>	<b>8,467,883</b>

Additional information on shareholding pattern

- (i) Names and nationalities of the major shareholders who have an interest of more than 5% in the Company and the number of equity shares held by them as at 31 December are as follows:

	Nationality	No. of shares	% holding
<b>2024</b>			
- Bahrain Food Holding Company - W.L.L.	Bahraini	16,322,806	65.73
- Abdulhameed Zainal Mohammed	Bahraini	1,848,000	8.25
- Kuwait Flour Mills and Bakeries Company K.S.C.	Kuwaiti	2,048,877	7.44
<b>2023</b>			
- Bahrain Investment Holding Company - Istithmar W.L.L.	Bahraini	16,322,806	65.73
- Abdulhameed Zainal Mohammed	Bahraini	1,897,157	7.64
- Kuwait Flour Mills and Bakeries Company K.S.C.	Kuwaiti	1,848,000	7.44

- (ii) The Company has only one class of equity shares and the holders of these shares have equal voting rights.
- (iii) Distribution schedule of equity shares, setting out the number of holders and percentage in the following categories:

Categories*	2024	
	Number of shares	% of total outstanding shares
Less than 1%	4,612,817	18.58%
1% up to less than 5%	-	0.00%
5% up to less than 50%	3,896,877	15.69%
50% and above	16,322,806	65.73%
	<b>24,832,500</b>	<b>100.00%</b>

**Bahrain Flour Mills Company B.S.C.**  
**NOTES TO THE FINANCIAL STATEMENTS**  
At 31 December 2024

**11 SHARE CAPITAL AND RESERVES (continued)**

**a) Share capital (continued)**

Categories*	2023		% of total outstanding shares
	Number of shares	Number of shareholders	
Less than 1%	4,517,049	1,768	18.19%
1% up to less than 5%	247,488	1	1.00%
5% up to less than 50%	3,745,157	2	15.08%
50% and above	16,322,806	1	65.73%
	<u>24,832,500</u>	<u>1,772</u>	<u>100.00%</u>

The total number of shares above consist of treasury shares of 6,930 shares as at 31 December 2024 (2023: 6,930 shares).

\*Expressed as a percentage of total shares of the Company.

**b) Statutory reserve**

As required by the Bahrain Commercial Companies Law and the Company's articles of association, 10% of the profit for the year is to be transferred to a statutory reserve every year. The Company may resolve to discontinue such annual transfers when the reserve totals 50% of the issued and paid-up share capital. In 2020, the shareholders resolved to discontinue further transfer of profit to statutory reserve as the reserve equaled 50% of the paid-up capital of the Company.

The reserve cannot be utilised for the purpose of distribution except in such circumstances as stipulated in the Bahrain Commercial Companies Law.

**c) Other reserves**

The other reserve has been made in accordance with the articles of association of the Company for purposes to be determined by a General Meeting. This includes purposes such as the depreciation of Company's assets, making up for any fall in the value thereof or converting in into capital. The Company may resolve to use this reserve in the event of price fluctuation and future expansion. There are no restrictions on the distribution of this reserve.

**12 EMPLOYEES' END OF SERVICE BENEFITS**

The carrying amounts of the provision for employees' end of service benefits and the movements during the year are as follows:

	2024 BD	2023 BD
At 1 January	153,320	113,004
Charge for the year	28,149	41,044
Paid during the year to leaving employees	(16,128)	(728)
Paid during the year to Social Insurance Organization	(18,810)	-
<b>At 31 December</b>	<u>146,531</u>	<u>153,320</u>

**Bahrain Flour Mills Company B.S.C.**  
**NOTES TO THE FINANCIAL STATEMENTS**  
At 31 December 2024

**12 EMPLOYEES' END OF SERVICE BENEFITS (continued)**

Effective 1 March 2024, pursuant to an Edict number 109 of 2023 issued by His Royal Highness the Prime Minister of the Kingdom of Bahrain, certain portion of the end of service benefits liability has been transferred to the SIO, representing the amounts paid by the Company to the SIO on a monthly basis starting March 2024. Such portion of liability would be settled directly by the SIO when the relevant employees leave the Company.

**13 TERM LOAN**

The Company has obtained a loan to finance the mill expansion project as well as other operating needs through a repo facility arrangement with a financial institution with an aggregate limit of BD 2,250,000 (the "Facility Amount"). The Board of Directors decided to utilise the proceeds from the term loan to finance the mill expansion project only. The loan is secured against debt securities and as per the arrangement the value of the collateral must always exceed the Facility Amount and a minimum collateral ratio of 1.33x or a loan-to-value ratio ("LTV") of 75% or below is required to be maintained. At 31 December 2024, the fair value of debt securities held as collateral is BD 4,002,471 (2023: BD 2,738,134). The term loan is for a three-month period with a mutual option to rollover for further periods of three months indefinitely. The loan carries annual interest rate of 3 month SOFR plus 2% being 6.36% per annum at 31 December 2024 (2023: 7.29% per annum). Management of the Company intends to rollover the term loan until 2030.

**14 TRADE PAYABLES AND OTHER LIABILITIES**

	2024 BD	2023 BD
Trade payables	86,601	279,970
Dividends payable	54,276	54,415
Contract liabilities	60,085	57,753
Retention payables	51,615	102,557
Interest accrued	23,874	27,927
Accrued expenses and other payables	340,475	418,548
	<u>616,926</u>	<u>941,170</u>

Terms and conditions of the financial liabilities are as follows:

- Trade payables are non-interest bearing and are normally settled on 30 to 90 days terms.
- Dividends payable represents unclaimed dividends for which the cheques issued to the shareholders have become stale and are payable on demand.
- Retention payables are non-interest bearing and are normally settled after the completion of respective project by the contractors.
- Interest accrued is paid within 30 to 180 days based on the terms of the underlying financial instruments.

**15 IMPORT FINANCE LOANS**

	2024 BD	2023 BD
At 1 January	2,210,479	8,169,905
Loans availed during the year	10,299,937	3,299,948
Loans repaid during the year	(10,252,003)	(9,259,374)
<b>At 31 December</b>	<u>2,258,413</u>	<u>2,210,479</u>

**Bahrain Flour Mills Company B.S.C.**  
**NOTES TO THE FINANCIAL STATEMENTS**  
At 31 December 2024

**15 IMPORT FINANCE LOANS (continued)**

The Company has a facility arrangement with the financial institutions with an aggregate limit of BD 20 million. Import finance loans are unsecured and are re-payable within three to six months. The loans carry an annual interest rate of 6 month BHIBOR plus 1.5% being 7.85% per annum at 31 December 2024 (2023: 7.90% per annum). Interest cost on these loans is recovered back from the Government through the subsidy arrangement.

**16 AMOUNT DUE TO THE GOVERNMENT**

The Company has entered into an arrangement with the Ministry of Finance and National Economy of the Kingdom of Bahrain, to receive advance payment against the import of wheat. The main purpose of such an advance payment is to support the payment of wheat shipments. As a part of the funding mechanism, Government subsidy is adjusted against advance received from the Government and any unadjusted balance is payable to the Government at year end.

The movement in amount due to the Government during the year is as follows:

	2024 BD	2023 BD
At 1 January	2,083,158	-
Advance received	13,595,956	18,982,911
Advance adjusted	(11,157,063)	(17,751,926)
Adjustment of finance costs	10,476	-
Payment made during the year	(2,093,634)	-
	<u>2,438,893</u>	<u>1,230,985</u>
Subsidy payable to the Government	463,776	852,173
<b>At 31 December</b>	<u><b>2,902,669</b></u>	<u><b>2,083,158</b></u>

**17 REVENUE**

The disaggregation of the Company's revenue from contracts with customers is as follows:

	2024 BD	2023 BD
<b>a) Type of goods</b>		
Flour	5,029,133	5,139,534
Bran	1,344,212	1,384,361
Special products	1,156,391	1,153,330
Bulk wheat	76,164	-
	<u>7,605,900</u>	<u>7,677,225</u>
<b>b) Geographical markets</b>		
Kingdom of Bahrain	7,605,900	7,618,058
Kingdom of Saudi Arabia	-	59,167
	<u>7,605,900</u>	<u>7,677,225</u>
<b>c) Timing of revenue recognition</b>		
Recorded at a point in time	<u>7,605,900</u>	<u>7,677,225</u>

**Bahrain Flour Mills Company B.S.C.**  
**NOTES TO THE FINANCIAL STATEMENTS**  
At 31 December 2024

**18 COST OF REVENUE**

	2024 BD	2023 BD
Raw material- subsidised sales (note 19)	15,707,149	19,006,915
Raw material- commercial sales	49,778	52,958
Imported flour (note 19)	-	2,273,525
Landing costs on import of wheat and flour (note 19)	200,686	333,792
Staff costs	821,484	806,859
Depreciation on property, plant and equipment (note 4)	817,544	397,564
Depreciation on right-of-use assets (note 6)	28,770	28,770
Packing materials and additives	315,941	322,002
Maintenance, repairs and utilities	737,847	539,973
Charge for slow moving and obsolete inventories (note 8)	83,414	34,746
Others	154,872	72,912
	<u><b>18,917,485</b></u>	<u><b>23,870,016</b></u>

**19 GOVERNMENT SUBSIDY**

Government subsidy is available for most of the Company's products sold locally and is calculated as the difference between the actual cost of wheat and flour purchased and used for local sales plus conversion cost of BD 31 per ton for flour or execution fee of BD 7.5 per ton for imported flour and a range of BD 98 to BD 145 per ton for special products (2023: same) and the value of sales of these products made during the year.

The following table shows the details of the Government subsidy:

	2024 BD	2023 BD
Actual cost of wheat used for products sold subject to subsidy (note 18)	15,707,149	19,006,915
Actual cost of imported flour sold (note 18)	-	2,273,525
Plus: landing costs on import of wheat and flour (note 18)	200,686	333,792
	<u>15,907,835</u>	<u>21,614,232</u>
Plus: conversion cost per ton of wheat products sold subject to subsidy	4,100,646	3,827,971
Plus: execution fee of BD 7.5 per ton of imported flour sold	-	78,136
	<u>20,008,481</u>	<u>25,520,339</u>
Gross sales subject to subsidy	(7,590,698)	(7,671,032)
	<u><b>12,417,783</b></u>	<u><b>17,849,307</b></u>

Quantity sold during the year was 126,659 tons out of which 126,198 tons were subsidised and 461 tons were commercial sales (2023: 128,364 tons out of which 127,940 tons were subsidised and 424 tons were commercial sales).

**Bahrain Flour Mills Company B.S.C.**  
**NOTES TO THE FINANCIAL STATEMENTS**  
At 31 December 2024

**20 OTHER OPERATING EXPENSES**

	2024 BD	2023 BD
Staff costs	886,042	798,115
General and administrative expenses	377,432	476,303
Depreciation on property, plant and equipment (note 4)	15,939	15,790
Amortisation of intangible assets (note 5)	20,487	-
Deprecation on right-of-use assets (note 6)	236,517	62,663
Board sitting fees	63,000	83,200
Board of directors' remuneration	46,815	60,000
Professional fees	39,078	28,500
	<u>1,685,310</u>	<u>1,524,571</u>

**21 INTEREST INCOME FROM INVESTMENT SECURITIES AT AMORTISED COST - NET**

Interest income from investment securities at amortised cost consists of the following:

	2024 BD	2023 BD
Interest income	254,062	161,114
Management fee	(42,894)	(43,979)
	<u>211,168</u>	<u>117,135</u>

Investment securities at amortised cost carry an average effective interest rate of 6.35% per annum (2023: 7.4% per annum).

**22 FINANCE COSTS**

	2024 BD	2023 BD
Interest expense on lease liabilities (note 6)	170,426	85,305
Interest expense on bank overdraft and import finance loans	83,801	94,669
Interest expense on term loan	133,965	-
	<u>388,192</u>	<u>179,974</u>

**23 OTHER INCOME**

	2024 BD	2023 BD
Delivery income	21,522	20,912
Income from shipment claims	41,609	32,312
Interest income on bank balances and short-term deposits	221,113	254,381
Others	100,477	33,192
	<u>384,721</u>	<u>340,797</u>

**Bahrain Flour Mills Company B.S.C.**  
**NOTES TO THE FINANCIAL STATEMENTS**  
At 31 December 2024

**24 EARNINGS PER SHARE**

Basic earnings per share is calculated by dividing the profit or loss for the year attributed to ordinary equity holders of the Company by the weighted average number of ordinary shares outstanding during the year and is as follows:

	2024	2023
Net profit for the year (BD)	<u>432,791</u>	<u>2,501,179</u>
Weighted average number of equity shares in issue	<u>24,825,570</u>	<u>24,825,570</u>
Basic and diluted earnings per share (fils)	<u>17.43</u>	<u>100.75</u>

Basic and diluted earnings per share are the same since the Company has not issued any instruments that would have a dilutive effect.

**25 RELATED PARTY TRANSACTIONS AND BALANCES**

Related parties represent major shareholders (i.e. those who have control or significant influence over the Company), key management personnel of the Company and entities controlled, jointly controlled or significantly influenced by such parties. Pricing policies and terms of these transactions are approved by the Company's management and Board of Directors.

Being an entity under the control of the Government of the Kingdom of Bahrain, the Company qualifies as a government related entity under the definitions provided in International Accounting Standard 24 *Related Party Disclosures* ("IAS 24"). Accordingly, the Company considers Government departments, ministries and other Government controlled organisations as its related parties. The Company purchases electricity, receives subsidy against the sale of goods in the local market, receives grant against specific expenses incurred, pays lease rentals and receives other services from various Government, semi-Government organisations and other Government related entities in the Kingdom of Bahrain. Other than the subsidy and grant, all such other transactions are not considered to be individually significant. All related party transactions and balances are in the normal course of business.

Significant transactions with the Government and other related parties included in the statement of comprehensive income are as follows:

	2024 BD	2023 BD
<b>Government</b>		
Government subsidy (note 19)	<u>12,417,783</u>	<u>17,849,307</u>
Other operating income	<u>370,449</u>	<u>402,044</u>
<b>Affiliates of Ultimate Parent</b>		
Finance costs on import finance loans	<u>19,416</u>	<u>63,357</u>
Interest income on bank balances	<u>5,530</u>	<u>11,769</u>
Other operating expenses	<u>21,501</u>	<u>13,614</u>

Bahrain Flour Mills Company B.S.C.  
NOTES TO THE FINANCIAL STATEMENTS  
At 31 December 2024

**25 RELATED PARTY TRANSACTIONS AND BALANCES (continued)**

Significant balances with the Government and other related parties included in the statement of financial position are as follows:

	2024 BD	2023 BD
<b>Government</b>		
Amount due to the Government	2,902,669	2,083,158
<b>Affiliates of Ultimate Parent</b>		
Import finance loans	-	1,591,024
Accrued interest on import finance loans	-	8,305
Bank balances and short-term deposits	134,617	181,128

**Terms and conditions of transactions with related parties**

Transactions with related parties are made at normal market prices. Outstanding balances with the Government at the year-end arise in the normal course of business, are unsecured, interest-free and settlement occurs in cash. Outstanding balances with affiliates of Ultimate Parent arise in the normal course of business, are unsecured, carry interest at market rates and settlement occurs in cash. For the years ended 31 December 2024 and 31 December 2023, the Company has not recorded any allowance for expected credit losses on amounts owed by related parties as management believes that these are fully recoverable.

**Compensation of key management personnel**

Key management personnel of the Company comprise of the Board of Directors and other members of key management having authority and responsibility for planning, directing and controlling the activities of the Company.

The remuneration of key management personnel included in the statement of comprehensive income are as follows:

	2024 BD	2023 BD
<b>Board of Directors:</b>		
Remuneration (note 20)	46,815	60,000
Sitting fees (note 20)	63,000	83,200
Other expenses	19,203	27,821
<b>Other members of key management:</b>		
Salaries and short-term benefits	495,477	405,238
End of service benefits	15,648	16,510
	640,143	592,769

The balances of remuneration payable to the other members of key management included in the statement of financial position are as follows:

	2024 BD	2023 BD
Salaries and short-term benefits	20,480	19,326
End of service benefits	97,975	87,786
	118,455	107,112

Bahrain Flour Mills Company B.S.C.  
NOTES TO THE FINANCIAL STATEMENTS  
At 31 December 2024

**26. FINANCIAL RISK MANAGEMENT OBJECTIVE AND POLICIES**

**Introduction**

The Company's Board of Directors has overall responsibility for the establishment and oversight of the Company's risk management framework. The Company's executive management oversees the management of these risks. The Company's executive management advises on financial risks and the appropriate financial risk governance framework for the Company. The Company's executive management also provides assurance to the Company's Board of Directors that the Company's financial risk-taking activities are governed by appropriate policies and procedures and that financial risks are identified, measured and managed in accordance with Company policies and Company risk appetite.

The Company's Audit, Compliance and Risk Committee ("Audit Committee") oversees how management monitors compliance with the Company's risk management policies and procedures and reviews the adequacy of the risk management framework in relation to the risks faced by the Company. The Audit Committee is assisted in its oversight role by internal audit. Internal audit undertakes both regular and adhoc reviews of risk management controls and procedures, the results of which are reported to the Audit Committee.

The Board of Directors reviews and agrees policies for managing each of these risks which are summarised below:

**Credit risk**

Credit risk is the risk that a counterparty will not meet its obligations under a financial instrument or customer contract, leading to a financial loss. The Company is exposed to credit risk from its operating activities (primarily for trade receivables) and from its investing activities, including bank balances, short-term deposits and investments in debt securities.

*Trade receivables*

The Company trades on credit only with recognised and creditworthy third parties. It is the Company's policy that all customers who wish to trade on credit terms are subject to credit verification procedures. In addition, receivable balances are monitored on an ongoing basis with the result that the Company's exposure to expected credit losses is not significant. Management believes that credit risk associated with other receivables is assessed to be low.

An impairment analysis is performed at each reporting date using a provision matrix to measure expected credit losses. The provision rates are based on days past due for various customer segments with similar loss patterns. The calculation reflects the probability-weighted outcome, the time value of money and reasonable and supportable information that is available at the reporting date about past events, current conditions and forecasts of future economic conditions. At the reporting date, the Company has recorded an allowance for expected credit losses of BD 92,000 (2023: BD 92,000).

*Bank balances and short-term deposits*

With respect to credit risk on bank balances and short-term deposits with financial institutions, the Company's exposure to credit risk arises from default of the counterparty. The Company limits credit risk by dealing only with reputable banks.

**Bahrain Flour Mills Company B.S.C.**  
**NOTES TO THE FINANCIAL STATEMENTS**  
At 31 December 2024

**26. FINANCIAL RISK MANAGEMENT OBJECTIVE AND POLICIES (CONTINUED)**

**Investments in debt securities**

The Company limits credit risk on investments in debt securities by investing only in sovereign debt instruments. Management regularly reviews the fair value of the securities to assess the impairment.

**Credit risk concentration**

Concentration of credit risk arises when a number of counterparties are engaged in similar business activities, or activities in the same geographic region, or have similar economic features that would cause their ability to meet contractual obligations to be similarly affected by changes in economic, political or other conditions. Concentrations of credit risk indicate the relative sensitivity of the Company's performance to developments affecting a particular industry or geographic location.

The Company evaluates the concentration of risk with respect to trade receivables as low, as its customers are located in several industries and operate in largely independent markets.

The Company sells its products to a large number of wholesalers, retailers and individual customers. Its five largest customers account for 99% of the outstanding trade receivables at 31 December 2024 (2023: 99%).

**Maximum exposure to credit risk**

The table below shows the maximum gross exposure to credit risk for the components of the statement of financial position headings without taking account of any collateral and other credit enhancements.

	2024 BD	2023 BD
Investment securities at amortised cost	3,918,414	2,647,061
Trade receivables and other assets	184,403	164,959
Bank balances and short-term deposits	4,375,512	7,063,104
	<b>8,478,329</b>	<b>9,875,124</b>

**Liquidity risk**

Liquidity risk is the risk that the Company will encounter difficulty in meeting the obligations associated with its financial liabilities that are settled by delivering cash or another financial asset. The Company's objective when managing liquidity is to ensure, as far as possible, that it will have sufficient liquidity to meet its liabilities when they are due, under both normal and stressed conditions, without incurring unacceptable losses or risking damage to the Company's reputation.

The Company limits its liquidity risk by ensuring adequate bank facilities are available at all times. The Company's terms of sale requires amount to be paid in advance for walk-in customers and for corporate customers within 60 to 90 days of the date of sale. Trade payables are non-interest bearing and are normally settled within 30 to 90 days terms.

The table below summarises the maturities of the Company's financial liabilities at 31 December, based on undiscounted contractual payment dates and current market interest rates.

	Less than 3 months BD	3 to 12 months BD	1 to 5 years BD	More than 5 years BD	Total BD
<b>2024</b>					
Trade payables	86,601	-	-	-	86,601
Dividends payable	54,276	-	-	-	54,276
Retention payables	-	51,615	-	-	51,615
Lease liabilities	82,718	248,154	1,698,695	7,080,536	9,110,103
Term loan	2,237,311	-	-	-	2,237,311
Import finance loans	1,727,051	568,297	-	-	2,295,348
Amount due to the Government	2,902,669	-	-	-	2,902,669
	<b>7,090,626</b>	<b>868,066</b>	<b>1,698,695</b>	<b>7,080,536</b>	<b>16,737,923</b>

**Bahrain Flour Mills Company B.S.C.**  
**NOTES TO THE FINANCIAL STATEMENTS**  
At 31 December 2024

**26 FINANCIAL RISK MANAGEMENT OBJECTIVE AND POLICIES (continued)**

**Liquidity risk (continued)**

	Less than 3 months BD	3 to 12 months BD	1 to 5 years BD	More than 5 years BD	Total BD
<b>2023</b>					
Trade payables	279,970	-	-	-	279,970
Dividends payable	54,415	-	-	-	54,415
Retention payable	-	102,557	-	-	102,557
Lease liabilities	34,718	104,154	599,608	1,458,678	2,197,158
Term loan	1,883,851	-	-	-	1,883,851
Import finance loans	1,712,214	535,544	-	-	2,247,758
Amount due to the Government	2,083,158	-	-	-	2,083,158
	<b>6,048,326</b>	<b>742,255</b>	<b>599,608</b>	<b>1,458,678</b>	<b>8,848,867</b>

**Changes in liabilities arising from financing activities**

	At 1 January 2024 BD	Cash flows		Others	At 31 December 2024 BD
		Receipts BD	Payments BD	BD	
Import finance loan	2,210,479	10,299,937	(10,252,003)	-	2,258,413
Term loan	1,832,871	369,220	-	-	2,202,091
Amount due to the Government	2,083,158	13,595,956	(2,093,634)	(10,682,811)	2,902,669
Lease liabilities	1,251,512	-	(311,937)	3,783,916	4,723,491
Dividends payable	54,415	-	(620,759)	620,620	54,276
	<b>7,432,435</b>	<b>24,265,113</b>	<b>(13,278,333)</b>	<b>(6,278,275)</b>	<b>12,140,940</b>

	At 1 January 2023 BD	Cash flows		Others	At 31 December 2023 BD
		Receipts BD	Payments BD	BD	
Import finance loan	8,169,905	3,299,948	(9,259,374)	-	2,210,479
Term loan	-	1,832,871	-	-	1,832,871
Amount due to the Government	-	18,982,911	-	(16,899,753)	2,083,158
Lease liabilities	1,246,884	-	(136,802)	141,430	1,251,512
Dividends payable	54,415	-	(620,640)	620,640	54,415
	<b>9,471,204</b>	<b>24,115,730</b>	<b>(10,016,816)</b>	<b>(16,137,683)</b>	<b>7,432,435</b>

Bahrain Flour Mills Company B.S.C.  
NOTES TO THE FINANCIAL STATEMENTS  
At 31 December 2024

**26 FINANCIAL RISK MANAGEMENT OBJECTIVE AND POLICIES (continued)**

**Market risk**

Market risk is the risk that the fair value of future cash flows of a financial instrument will fluctuate because of changes in market prices. Market risk comprises of interest rate risk, foreign currency risk and equity price risk.

*Interest rate risk*

Interest rate risk is the risk that the fair value or future cash flows of a financial instrument will fluctuate because of changes in market interest rates.

The following table demonstrates the sensitivity of statement of comprehensive income to reasonably possible changes in interest rates, with all other variables held constant. The Company's profit for the year is affected through the impact of floating interest rates bearing import finance loans and term loan as follows:

	2024		2023	
Increase (decrease) in basis points	<b>+100</b>	<b>(100)</b>	+100	(100)
(Decrease) increase in profit [in BD]	<b>(10,243)</b>	<b>10,243</b>	(7,705)	7,705

*Foreign currency risk*

Foreign currency risk is the risk that the fair value or future cash flows of a financial instrument will fluctuate because of changes in foreign exchange rates. The Company's exposure to the risk of changes in foreign exchange rates relates primarily to the balances related to Company's operating activities (when revenue or expense are denominated in a different currency from the Company's functional currency).

The Company is not exposed to foreign currency risk on its financial assets and financial liabilities as balances are denominated in Bahraini Dinar and US Dollars which is pegged to Bahraini Dinars and hence is not considered to represent significant currency risk.

*Equity price risk*

The Company's investments in quoted equity securities and a managed fund are susceptible to market price risk arising from uncertainties about future values of the investments. The Company through its investment manager, manages the equity price risk through diversification and placing limits on individual and total equity instruments. Reports on the equity portfolio are submitted to the Company's senior management on a regular basis. The Company's Board of Directors reviews and approves all equity investment decisions.

Management's best estimate of the effect on profit or loss for the year due to 5% change in fair value of investments at fair value through profit or loss, with all other variables held constant, is BD 646,775 (2023: BD 617,276).

**Capital management**

The primary objective of the Company's capital management is to ensure that it maintains a strong credit rating and healthy capital ratios in order to support its business and maximise shareholders' value.

Bahrain Flour Mills Company B.S.C.  
NOTES TO THE FINANCIAL STATEMENTS  
At 31 December 2024

**26 FINANCIAL RISK MANAGEMENT OBJECTIVE AND POLICIES (continued)**

**Capital management (continued)**

The Company manages its capital structure and makes adjustments to it, in light of changes in economic conditions. To maintain or adjust the capital structure, the Company may adjust the dividend payment to shareholders or issue new shares. No changes were made in the objectives, policies or processes during the years ended 31 December 2024 and 31 December 2023. Equity comprises of share capital, share premium, statutory reserve, other reserves and retained earnings and is measured at BD 26,863,596 at 31 December 2024 (2023: BD 27,076,425).

**27 CLASSIFICATION AND FAIR VALUE MEASUREMENT OF FINANCIAL INSTRUMENTS**

**Classification**

The details of classification of financial assets and liabilities held by the Company at the reporting date are as follows:

	2024		
	<i>Fair value through profit and loss</i>	<i>Amortised cost</i>	<i>Total carrying value</i>
	<i>BD</i>	<i>BD</i>	<i>BD</i>
<b>Financial assets</b>			
Investment securities	<b>12,992,041</b>	<b>3,918,414</b>	<b>16,910,455</b>
Trade receivables and other assets	-	<b>184,403</b>	<b>184,403</b>
Bank balances, short-term deposits and cash	-	<b>4,377,581</b>	<b>4,377,581</b>
	<b>12,992,041</b>	<b>8,480,398</b>	<b>21,472,439</b>
	2023		
	<i>Fair value through profit and loss</i>	<i>Amortised cost</i>	<i>Total carrying value</i>
	<i>BD</i>	<i>BD</i>	<i>BD</i>
<b>Financial assets</b>			
Investment securities	12,558,284	2,647,061	15,205,345
Trade receivables and other assets	-	164,959	164,959
Bank balances, short-term deposits and cash	-	7,064,161	7,064,161
	<b>12,558,284</b>	<b>9,876,181</b>	<b>22,434,465</b>
	<b>2024</b>	<b>2023</b>	
	<b>BD</b>	<b>BD</b>	
<b>Financial liabilities at amortised cost</b>			
Lease liabilities	<b>4,723,491</b>	1,251,512	
Term loan	<b>2,202,091</b>	1,832,871	
Trade payables and other liabilities	<b>216,366</b>	464,869	
Import finance loans	<b>2,258,413</b>	2,210,479	
Amount due to the Government	<b>2,902,669</b>	2,083,158	
	<b>12,303,030</b>	<b>7,842,889</b>	

## 27. CLASSIFICATION AND FAIR VALUE MEASUREMENT OF FINANCIAL INSTRUMENTS (continued)

### Fair value measurement

#### Fair value of investment securities at fair value through profit or loss

Fair values of quoted equity investments and a managed fund are derived from quoted prices in active markets. The fair values are categorized into level 1 of the fair value hierarchy. There were no transfers between the different levels of the fair value hierarchy during the current year and prior year.

#### Fair value of other financial instruments

The fair values of other financial instruments are estimated based on the following methods and assumptions:

- a. Trade and other receivables, bank balances, short-term deposits and cash, term loan, import finance loans, trade and other payables, and amount due to the Government approximate their carrying amounts at the reporting date largely due to the short-term maturities of these instruments.
- b. Lease liabilities and investment securities at amortised cost are evaluated by the Company based on parameters such as interest rates. At the reporting date, the carrying amounts are not materially different from their fair values.

## 28. APPROPRIATIONS

At the Annual General Meeting of the shareholders held on 27 March 2024, a final cash dividend of 25 fils per share totalling BD 620,620 and charity of BD 25,000 for the year ended 31 December 2023 were declared (2023: at the Annual General Meeting of the shareholders held on 28 March 2023, a final cash dividend of 25 fils per share totalling BD 620,640 and charity of BD 25,000 for the year ended 31 December 2022 were declared).

The directors' remuneration of BD 60,000 for the year ended 31 December 2023 was approved by the shareholders at the Annual General Meeting held on 27 March 2024 (2023: the directors' remuneration of BD 60,000 for the year ended 31 December 2022 was approved by the shareholders at the Annual General Meeting held on 28 March 2023).

## 29. COMMITMENTS

At 31 December 2024, the Company had no capital commitments (2023: BD 771,435).

## 30. SEGMENTAL INFORMATION

A segment is a distinguishable component of the Company that is engaged either in providing products or services (business segment) or in providing products or services within a particular environment (geographical segment), which is subject to risks and rewards that are different from those of other segment. The Company's current activities are primarily the production of flour and related products which are predominately sold in the local market. The revenue, expenses and results are reviewed only at a Company level and therefore no separate operating segment results and other disclosures are provided in the financial statements.

# Proudly Local محلي بكل فخر

[www.bfm.bh](http://www.bfm.bh)

 bfm\_bh



العطاحن  
AL-MATAHIN



SCAN TO  
DISCOVER!

