

شركة البحرين لمطاحن الدقيق ش.م.ب

المعلومات المالية المرحلية المختصرة

30 سبتمبر 2022

السجل التجاري

: 1170 (شركة مساهمة بحرينية)

أعضاء مجلس الإدارة

: السيد مروان خالد طباره
السيد صلاح محمد الكليب
السيد أيمن عبدالحميد زينل
السيد إياد رضا فرج
السيد خالد عبدالعزيز الجاسم
الآنسة رعدان صالح قاسم عبدالرسول
السيد باسل نائل جواد محمد غالي
السيد أحمد مزهر مزهر الحق

- الرئيس
- نائب الرئيس

المكاتب

: مبنى رقم 1773، طريق 4236، مجمع 342، ص.ب 26787
ميناء سلمان، المنامة- مملكة البحرين
هاتف 17729984، فاكس 17729312
بريد إلكتروني: info@bfm.bh

البنوك

: البنك الاهلي المتحد ش.م.ب
بنك البحرين الوطني ش.م.ب
بنك البحرين والكويت ش.م.ب
البنك العربي
بنك الكويت الوطني

مدققو الحسابات

: كي بي ام جي فخرو

مسجل الأسهم

: شركة البحرين للمقاصة ش.م.ب (مقفلة)

الصفحة


المحتويات


1	تقرير مدققي الحسابات المستقلين عن مراجعة المعلومات المالية المرحلية المختصرة
2	المعلومات المالية المرحلية المختصرة
3	بيان المركز المالي المرحلي المختصر
3	بيان الربح أو الخسارة والدخل الشامل الآخر المرحلي المختصر
4	بيان التغيرات في حقوق الملكية المرحلي المختصر
5	بيان التدفقات النقدية المرحلي المختصر
15 - 6	إيضاحات حول المعلومات المالية المرحلية المختصرة


بيان المركز المالي المختصر
كما في 30 سبتمبر 2022

بالدينار البحريني

31 ديسمبر 2021 (مدققة)	30 سبتمبر 2022 (مراجعة)	ايضاح	الموجودات
5,787,313	5,525,569	7	الموجودات غير المتداولة
-	1,543,911	8	العقارات والألات والمعدات أوراق مالية استثمارية
5,787,313	7,069,480		مجموع الموجودات غير المتداولة
13,998,106	11,341,618	8	الموجودات المتداولة
8,676,953	9,256,076		أوراق مالية استثمارية المخزون
2,505,562	2,091,296	9	ذمم مدينة وموجودات أخرى النقد وأرصدة البنوك
1,370,668	5,503,858		
26,551,289	28,192,848		مجموع الموجودات المتداولة
32,338,602	35,262,328		مجموع الموجودات
2,481,877	2,481,877		المطلوبات وحقوق الملكية
1,350,000	1,350,000		حقوق الملكية
1,241,625	1,241,625		رأس المال
3,463,628	3,463,628		علاوة إصدار أسهم
15,901,795	16,816,578		الاحتياطي القانوني احتياطيات أخرى
24,438,925	25,353,708		أرباح مستبقة
382,196	362,207		مجموع حقوق الملكية
103,638	107,615		المطلوبات غير المتداولة
485,834	469,822		التزامات الإيجار منافع الموظفين
67,380	67,380		مجموع المطلوبات غير المتداولة
516,539	791,434		المطلوبات المتداولة
5,555,448	7,958,052		التزامات الإيجار
1,274,476	621,932		ذمم تجارية دائنة ومطلوبات أخرى قروض تمويل الإستيراد سحب على المكشوف
7,413,843	9,438,798		مجموع المطلوبات المتداولة
7,899,677	9,908,620		مجموع المطلوبات
32,338,602	35,262,328		مجموع المطلوبات وحقوق الملكية


واين هنري كريج
الرئيس التنفيذي


صلاح محمد الكليب
نائب رئيس مجلس الإدارة



مروان خالد طباره
رئيس مجلس الإدارة


تشكل الإيضاحات المرفقة من 1 إلى 17 جزءاً أساسياً من هذه المعلومات المالية المرحلية المختصرة.

بيان الربح أو الخسارة والدخل الشامل الآخر المختصر
للتسعة أشهر المنتهية في 30 سبتمبر 2022

بالدينار البحريني

للتسعة أشهر المنتهية في		للتسعة أشهر المنتهية في		ايضاح
30 سبتمبر 2021 (مراجعة)	30 سبتمبر 2022 (مراجعة)	30 سبتمبر 2021 (مراجعة)	30 سبتمبر 2022 (مراجعة)	
1,704,585 (4,100,035)	1,809,601 (5,708,438)	5,161,201 (11,262,471)	5,601,758 (15,579,568)	10 المبيعات تكلفة المبيعات
(2,395,450)	(3,898,837)	(6,101,270)	(9,977,810)	إجمالي الخسارة قبل الدعم الحكومي
2,795,539 17,844	4,378,947 30,515	7,307,046 57,789	11,399,855 56,965	11 الدعم الحكومي إيرادات تشغيلية أخرى
417,933	510,625	1,263,565	1,479,010	ربح الفترة
(313,632)	(385,876)	(987,381)	(1,092,459)	مصروفات تشغيلية أخرى خسارة انخفاض القيمة على ذمم تجارية مدينة
(24,800)	-	(33,000)	-	ربح العمليات
79,501	124,749	243,184	386,551	تغيرات القيمة العادلة لاستثمارات بالقيمة العادلة من خلال الربح أو الخسارة تكلفة التمويل
852,702 (8,631)	23,049 (7,313)	3,022,434 (19,779)	1,113,511 (31,050)	8 إيرادات الفوائد من أدوات الدين إيرادات أخرى
-	10,926	-	10,926	الربح للفترة
79,366	21,971	193,216	75,465	الدخل الشامل الآخر للفترة
1,002,938	173,382	3,439,055	1,555,403	مجموع الدخل الشامل للفترة
-	-	-	-	
1,002,938	173,382	3,439,055	1,555,403	
40	7	139	63	4 العائد الأساسي والمخفض على السهم (بالفلس)


واين هنري كاريج
الرئيس التنفيذي


صلاح محمد الكليب
نائب رئيس مجلس الإدارة


مروان خالد طباره
رئيس مجلس الإدارة

المجموع	ارباح مستفقا	احتياطيات		علاوة إصدار أسهم	رأس المال
		احتياطيات أخرى	احتياطي قانوني		
24,438,925	15,901,795	3,463,628	1,241,625	1,350,000	2,481,877
1,555,403	1,555,403	-	-	-	-
(620,620)	(620,620)	-	-	-	-
(20,000)	(20,000)	-	-	-	-
25,353,708	16,816,578	3,463,628	1,241,625	1,350,000	2,481,877

2022 (مراجعة)

كما في 1 يناير 2022
مجموع الدخل الشامل للفترة
أرباح أسهم مطنة لسنة 2021
تبرعات خيرية معتمدة لسنة 2021

في 30 سبتمبر 2022

المجموع	ارباح مستفقا	احتياطيات		علاوة إصدار أسهم	رأس المال
		احتياطيات أخرى	احتياطي قانوني		
20,884,437	12,347,307	3,463,628	1,241,625	1,350,000	2,481,877
3,439,055	3,439,055	-	-	-	-
(372,384)	(372,384)	-	-	-	-
(20,000)	(20,000)	-	-	-	-
23,931,108	15,393,978	3,463,628	1,241,625	1,350,000	2,481,877

2021 (مراجعة)

كما في 1 يناير 2021
مجموع الدخل الشامل للفترة

أرباح أسهم مطنة لسنة 2020
تبرعات خيرية معتمدة لسنة 2020

في 30 سبتمبر 2021

تشكل الإيضاحات المرفقة من 1 إلى 17 جزءاً أساسياً من هذه المعلومات المالية المرحلية المختصرة.

بيان التدفقات النقدية المختصر
للتسعة أشهر المنتهية في 30 سبتمبر 2022

بالدينار البحريني

للتسعة أشهر المنتهية في 30 سبتمبر 2021 (مراجعة)	للتسعة أشهر المنتهية في 30 سبتمبر 2022 (مراجعة)	
3,439,055	1,555,403	التدفقات النقدية من الأنشطة التشغيلية ريخ الفترة
397,807 (3,022,434)	362,504 (1,113,511)	التسويات: الإستهلاك / الإطفاء
19,779 (11,724)	31,050 (30,496)	صافي التغير في استثمارات بالقيمة العادلة من خلال الربح أو الخسارة
(57,789)	(56,965)	تكلفة التمويل
33,000	-	إيرادات الفوائد
		إيرادات تشغيلية أخرى
		خسارة انخفاض القيمة على ذمم تجارية مدينة
(123,646)	(579,123)	التغيرات في رأس المال العامل:
(138,193)	458,458	المخزون
(2,953,314)	274,895	ذمم تجارية مدينة وموجودات أخرى
14,704	3,977	ذمم تجارية دائنة ومطلوبات أخرى
(2,402,755)	906,192	مخصص مكافأة نهاية الخدمة للموظفين
		صافي التدفقات النقدية الناتجة من / (المستخدمة في) الأنشطة التشغيلية
500,000	-	التدفقات النقدية من الأنشطة الإستثمارية
6,677	8,667	وديعة ثابتة مستحقة خلال الفترة
(85,710)	(100,760)	إيرادات فوائد مستلمة
-	3,770,000	شراء معدات
-	(1,545,107)	مقبوضات من بيع أوراق مالية استثمارية
420,967	2,132,800	شراء أوراق مالية استثمارية
		صافي التدفقات النقدية الناتجة من الأنشطة الإستثمارية
9,861,650 (9,244,246)	14,333,518 (11,930,914)	التدفقات النقدية من الأنشطة التمويلية
(372,825)	(620,620)	قروض تمويل الإستيراد مستلمة
(4,408)	(31,050)	سداد قروض تمويل الإستيراد
(23,299)	(24,192)	أرباح أسهم مدفوعة
216,872	1,726,742	تكاليف تمويل مدفوعة
		التزامات إيجار مدفوعة
		التدفقات النقدية الناتجة من الأنشطة التمويلية
(1,764,916)	4,785,734	صافي التغير في النقد وما في حكمه خلال الفترة
1,362,879	96,192	النقد وما في حكمه في 1 يناير
(402,037)	4,881,926	النقد وما في حكمه في 30 سبتمبر
2,012,035 (2,414,072)	5,503,858 (621,932)	تتمثل في: النقد وأرصدة البنوك
(402,037)	4,881,926	سحب على المكشوف

تشكل الإيضاحات المرفقة من 1 إلى 17 جزءاً أساسياً من هذه المعلومات المالية المرحلية المختصرة.

إيضاحات حول المعلومات المالية المرحلية المختصرة للتسعة أشهر المنتهية في 30 سبتمبر 2022

بالدينار البحريني

1. تقرير المنشأة

تأسست شركة البحرين لمطاحن الدقيق (ش.م.ب) ("الشركة") كشركة مساهمة بحرينية مسجلة لدى وزارة الصناعة والتجارة في مملكة البحرين بموجب السجل التجاري رقم 1170 الذي تم الحصول عليه بتاريخ 16 يوليو 1970 ومدرجة في بورصة البحرين. تأسست الشركة بموجب المرسوم الأميري المؤرخ 9 مايو 1970، وبدأت عملياتها التجارية بتاريخ 1 مايو 1972.

تتمثل الأنشطة الرئيسية للشركة في إنتاج الدقيق والمنتجات ذات العلاقة، والتي يتم بيعها في الأسواق المحلية.

تمتلك شركة ممتلكات البحرين القابضة ش.م.ب. (مققلة) (ممتلكات أو "الشركة الأم النهائية") غالبية أسهم الشركة، وهي شركة مملوكة بالكامل من قبل حكومة مملكة البحرين والتي تملك 65.73% من رأسمال الشركة. اعتباراً من 15 ديسمبر 2021، تم تحويل غالبية أسهم الشركة البالغة 65.73% من ممتلكات البحرين القابضة ش.م.ب. (مققلة) إلى شركة البحرين للاستثمار القابضة - استثمار ذ.م.م. ("الشركة الأم"). تم تقديم الإخطارات الضرورية إلى الجهات التنظيمية.

2. أساس الإعداد

أ) بيان الالتزام

(1) أعدت المعلومات المالية المرحلية المختصرة وفقاً لمتطلبات معيار المحاسبة الدولي رقم (34) "التقارير المالية المرحلية"، والذي يجيز عرض المعلومات المالية المرحلية المختصرة بصورة مختصرة. لا تشمل المعلومات المالية المرحلية المختصرة على كل المعلومات المطلوبة في البيانات المالية السنوية ويجب قراءتها بالتزامن مع البيانات المالية المدققة للشركة للسنة المنتهية في 31 ديسمبر 2021 التي تم إعدادها وفقاً للمعايير الدولية لإعداد التقارير المالية. مع ذلك، تم إدراج إيضاحات تفسيرية مختارة لشرح أحداث ومعاملات جوهرية لفهم التغييرات في المركز المالي للشركة وأدائها المالي منذ آخر بيانات مالية سنوية كما في والسنة المنتهية في 31 ديسمبر 2021.

(2) المعلومات المالية الموحدة المرحلية المختصرة مراجعة، وليست مدققة. تم استخراج أرقام المقارنة لبيان المركز المالي المختصر من البيانات المالية المدققة للسنة المنتهية في 31 ديسمبر 2021. تم استخراج أرقام المقارنة للبيانات المختصرة للربح أو الخسارة والدخل الشامل الأخر والتغيرات في حقوق الملكية والتدفقات النقدية من المعلومات المختصرة المراجعة لفترة التسعة أشهر المنتهية في 30 سبتمبر 2021.

ب) القرارات والتقديرات

إن إعداد المعلومات المالية المرحلية المختصرة يتطلب من الإدارة ممارسة القرارات والتقديرات والفرضيات والتي تؤثر على تطبيق السياسات المحاسبية والمبالغ المعلنة للموجودات والمطلوبات والإيرادات والمصروفات. قد تختلف النتائج الفعلية عن هذه التقديرات.

يتم مراجعة التقديرات، الأحكام والفرضيات العامة بصورة مستمرة. يتم تقييم التقديرات والافتراضات بشكل مستمر بناءً على الخبرة التاريخية وعوامل أخرى، كالتوقعات للأحداث المستقبلية تحت الظروف العادية. يتم احتساب تعديلات التقديرات المحاسبية في الفترة التي يتم فيها تعديل هذه التقديرات وفي أي فترة مستقبلية متأثرة.

ج) إدارة المخاطر المالية

إن سياسات وأهداف إدارة المخاطر المالية للشركة هي نفسها تلك التي تم الإفصاح عنها في البيانات المالية المدققة للسنة المنتهية في 31 ديسمبر 2021.

إيضاحات حول المعلومات المالية المرحلية المختصرة
للتسعة أشهر المنتهية في 30 سبتمبر 2022

بالدينار البحريني

2. أساس الإعداد (يتبع)

3. السياسات المحاسبية الهامة

تم إعداد المعلومات المالية المرحلية المختصرة باستخدام نفس السياسات المحاسبية المتبعة وطرق الاحتساب المطبقة في إعداد البيانات المالية المدققة للشركة كما في وللسنة المنتهية في 31 ديسمبر 2021. هناك عدد من التعديلات على المعايير والإطار السارية المفعول ابتداء من 1 يناير 2022، ولكن لم يكن لتطبيق هذه المعايير الجديدة أي أثر جوهري على المعلومات المالية المرحلية الموحدة المختصرة للشركة. لم تقم الشركة بالتطبيق المبكر لأي من المعايير الجديدة خلال الفترة.

4. العائد على السهم

تم احتساب العائد على السهم الأساسي على أساس صافي الربح للفترة، مقسوماً على المتوسط المرجح لأسهم حقوق الملكية القائمة للفترة المنتهية في 30 سبتمبر 2022، كما يلي:

للتسعة أشهر المنتهية في		للتسعة أشهر المنتهية في		
30 سبتمبر 2021 (مراجعة)	30 سبتمبر 2022 (مراجعة)	30 سبتمبر 2021 (مراجعة)	30 سبتمبر 2022 (مراجعة)	
1,002,938	173,382	3,439,055	1,555,403	الربح للفترة
24,825,570	24,832,500	24,825,570	24,832,500	المتوسط المرجح لأسهم حقوق الملكية القائمة
40 فلس	7 فلس	139 فلس	63 فلس	العائد الأساسي والمخفض على السهم

5. التخصيصات

وافق المساهمون في اجتماع الجمعية العمومية العادية السنوية والتي عقدت بتاريخ 27 مارس 2022، على اقتراح مجلس الإدارة لدفع أرباح أسهم نقدية تبلغ 0.025 فلساً للسهم الواحد بمجموع 620,620 دينار بحريني للسنة المالية المنتهية في 31 ديسمبر 2021 (2020): أرباح أسهم نقدية تبلغ 0.015 فلساً للسهم الواحد بمجموع 372,384 دينار بحريني).

كما وافق المساهمون في اجتماع الجمعية العمومية العادية السنوية والتي عقدت بتاريخ 27 مارس 2022، على مكافآت أعضاء مجلس الإدارة بمبلغ 60,000 دينار بحريني (2020): 60,000 دينار بحريني) للسنة المنتهية في 31 ديسمبر 2021.

سيتم تحديد تخصيصات السنة المنتهية كما في 31 ديسمبر 2022 في اجتماع الجمعية العمومية العادية القادم.

6. الطبيعة الموسمية للعمليات

ليس لدى الشركة دخل ذو طبيعة موسمية.

إيضاحات حول المعلومات المالية المرحلية المختصرة
للتسعة أشهر المنتهية في 30 سبتمبر 2022

بالدينار البحريني

7. العقارات والآلات والمعدات

تشمل العقارات والآلات والمعدات أعمال رأسمالية قيد التنفيذ بقيمة 2,938,453 دينار بحريني تم تكبدها لتوريد وتركيب الآلات والمعدات الميكانيكية والكهربائية، بما في ذلك الأعمال الهندسية، لتحديث مبنى التنظيف، والطاحونة الجديدة، وتحديث عملية مزج وخط الدقيق، ومعقم الدقيق في العقار المستأجر، من مجموع قيمة العقد البالغ 5,753,117 دينار بحريني.

8. أوراق مالية استثمارية

31 ديسمبر 2021 (مدققة)	30 سبتمبر 2022 (مراجعة)
-	1,543,911
13,998,106	11,341,618
13,998,106	12,885,529

أدوات دين، بالتكلفة المطفأة
أسهم حقوق ملكية وصناديق مدارة، بالقيمة العادلة خلال الربح أو الخسارة (8.1)
في نهاية الفترة

8.1: الحركة في أسهم حقوق ملكية، بالقيمة العادلة من خلال الربح أو الخسارة:

31 ديسمبر 2021 (مدققة)	30 سبتمبر 2022 (مراجعة)
10,456,304	13,998,106
-	(3,769,999)
3,541,802	1,113,511
13,998,106	11,341,618

في 1 يناير
بيع أوراق مالية استثمارية
التغير في القيمة العادلة، صافي

تتكون الاستثمارات بالقيمة العادلة من خلال الربح أو الخسارة من أوراق مالية وصناديق مسعرة.

9. ذمم مدينة وموجودات أخرى

31 ديسمبر 2021 (مدققة)	30 سبتمبر 2022 (مراجعة)
2,174,524	1,550,562
204,769	267,907
139,306	192,765
33,963	127,062
2,552,562	2,138,296
(47,000)	(47,000)
2,505,562	2,091,296

دعم مستحق القبض
ذمم تجارية مدينة
مبالغ مدفوعة مقدماً للمزودين
أخرى

مخصص انخفاض القيمة

إيضاحات حول المعلومات المالية المرحلية المختصرة
للتسعة أشهر المنتهية في 30 سبتمبر 2022

بالدينار البحريني

9. ذمم مدينة وموجودات أخرى

الحركة في مخصص انخفاض القيمة كالتالي:

31 ديسمبر 2021 (مدققة)	30 سبتمبر 2022 (مراجعة)
-	47,000
47,000	-
47,000	47,000

في 1 يناير
مخصص الفترة

كما في نهاية الفترة

10. المبيعات

للتلاثة أشهر المنتهية في		للتسعة أشهر المنتهية في	
30 سبتمبر 2021 (مراجعة)	30 سبتمبر 2022 (مراجعة)	30 سبتمبر 2021 (مراجعة)	30 سبتمبر 2022 (مراجعة)
1,201,243	1,272,389	3,519,132	3,834,317
324,560	324,931	973,586	985,601
178,782	212,281	668,483	781,840
1,704,585	1,809,601	5,161,201	5,601,758

دقيق
نخالة
منتجات خاصة

11. الدعم الحكومي

يحتسب مبلغ الدعم الحكومي على غالبية منتجات الشركة، على أساس الفرق بين التكلفة الفعلية للقمح الذي تم شراؤه واستخدم في إنتاج المواد المباعة محلياً، زائداً 31 دينار بحريني لكل طن (2021: 31 دينار بحريني لكل طن) مباع لتغطية التكاليف الأخرى ذات العلاقة بالدقيق المباع في السوق المحلي، ومجموع المبيعات المحلية من الدقيق خلال الفترة.

خلال الفترة الحالية، تم احتساب الدعم المحدث لمنتجات البيع بالتجزئة الخاصة على أساس الفرق بين التكلفة الفعلية للقمح الذي تم شراؤه واستخدم في إنتاج المواد المباعة محلياً، زائداً مبلغ يتراوح بين 98 إلى 145 دينار بحريني لكل طن مباع لتغطية التكاليف الأخرى ذات العلاقة بالدقيق المباع في السوق المحلي، ومجموع المبيعات المحلية من الدقيق خلال الفترة.

إيضاحات حول المعلومات المالية المرحلية المختصرة
للتسعة أشهر المنتهية في 30 سبتمبر 2022

بالدينار البحريني

11. الدعم الحكومي (يتبع)

الجدول التالي يبين تفاصيل الدعم الحكومي:

للتسعة أشهر المنتهية في		للتسعة أشهر المنتهية في		
30 سبتمبر 2021 (مراجعة)	30 سبتمبر 2022 (مراجعة)	30 سبتمبر 2021 (مراجعة)	30 سبتمبر 2022 (مراجعة)	
3,490,202	5,124,110	9,501,015	13,793,799	التكلفة الفعلية للقمح المشتري والمستخدم زائداً: 31 دينار بحريني لكل طن من منتجات الدقيق المباع محلياً
861,642	931,357	2,600,112	2,852,412	
4,351,844 (1,556,305)	6,055,467 (1,676,520)	12,101,127 (4,794,081)	16,646,211 (5,246,356)	مطروحاً: مجموع المبيعات الخاضعة للدعم
2,795,539	4,378,947	7,307,046	11,399,855	

الكميات المباعة خلال الفترة بلغت 90,672 طن (88,756 طن بالسعر المدعوم، و1,916 طن بسعر تجاري) (2021: 86,508 طن (83,874 طن بالسعر المدعوم، و2,634 طن بسعر تجاري)).

12. الأطراف ذوي العلاقة

الأطراف ذوي العلاقة تشمل كبار المساهمين، أعضاء مجلس الإدارة، وأعضاء الإدارة العليا التنفيذيين للشركة، والمؤسسات التي تسيطر عليها الشركة، أو تسيطر عليها بصورة مشتركة، أو تمارس هذه الأطراف تأثيراً كبيراً عليها. يتم الموافقة على سياسات التسعير وشروط هذه المعاملات من قبل مجلس إدارة الشركة.

المعاملات مع المساهمين

تصنف الشركة كجهة ذات علاقة بالحكومة بموجب تعريفات معيار المحاسبة الدولي رقم (24). تقوم الشركة بشراء الكهرباء، والحصول على قروض قصيرة الأجل وتستهلك الخدمات من مختلف المؤسسات والشركات الحكومية وشبه الحكومية في مملكة البحرين. عدا شراء الكهرباء والحصول على قروض قصيرة الأجل، فإن مثل هذه المعاملات تتم في سياق العمل الاعتيادي، ولا تعتبر جوهرية بصورة فردية من حيث الحجم. تم إدراج المعاملات مع أطراف تجارية أخرى غير حكومية من ذوي العلاقة والمتعلقة بالمساهم المسيطر، والمعاملات الجوهرية مع أطراف ذوي علاقة بالحكومة في بيان الربح أو الخسارة كما يلي:

إيضاحات حول المعلومات المالية المرحلية المختصرة
للتسعة أشهر المنتهية في 30 سبتمبر 2022

بالدينار البحريني

12. الأطراف ذوي العلاقة (يتبع)

(أ) المعاملات والأرصدة مع أطراف ذوي العلاقة

للتسعة أشهر المنتهية في 30 سبتمبر 2021 (مراجعة)	للتسعة أشهر المنتهية في 30 سبتمبر 2022 (مراجعة)	العلاقة	(1) بيان الربح أو الخسارة والدخل الشامل الآخر تكلفة التمويل على قروض تمويل الإستيراد مصروفات تشغيلية أخرى إيرادات الفوائد
30,522 5,397 5,355	32,000 6,179 283	شركة تابعة للشركة الأم النهائية شركة تابعة للشركة الأم النهائية شركة تابعة للشركة الأم النهائية	
- (2,920,536)	4,919,647 (3,667,094)	شركة تابعة للشركة الأم النهائية شركة تابعة للشركة الأم النهائية	(2) قروض تمويل الإستيراد قروض مستلمة خلال الفترة سداد قروض تمويل الإستيراد
31 ديسمبر 2021 (مدققة)	30 سبتمبر 2022 (مراجعة)	العلاقة	(3) بيان المركز المالي قروض تمويل الإستيراد فوائد مستحقة على قروض تمويل الإستيراد رصيد بنكي
3,667,094 32,518 284,080	- 88,583 154,675	شركة تابعة للشركة الأم النهائية شركة تابعة للشركة الأم النهائية شركة تابعة للشركة الأم النهائية	

إيضاحات حول المعلومات المالية المرحلية المختصرة
للتسعة أشهر المنتهية في 30 سبتمبر 2022

بالدينار البحريني

12. الأطراف ذوي العلاقة (يتبع)

(ب) المعاملات مع أعضاء الإدارة الرئيسيين

يتكون فريق الإدارة العليا للشركة من أعضاء مجلس الإدارة، وأعضاء الإدارة العليا التنفيذيين الذين لهم الصلاحيات والمسئوليات للتخطيط وتوصية ومراقبة أعمال الشركة. كانت المكافآت والمزايا المدفوعة لهم كما يلي:

للتسعة أشهر المنتهية في 30 سبتمبر 2021 (مراجعة)	للتسعة أشهر المنتهية في 30 سبتمبر 2022 (مراجعة)
168,844	194,124
56,700	54,200
45,000	45,000
13,993	14,777
284,537	308,101

رواتب ومنافع أخرى
أتعاب حضور أعضاء مجلس الإدارة
مكافآت أعضاء مجلس الإدارة المحتسبة خلال الفترة
مصروفات أعضاء مجلس الإدارة الأخرى

13. معلومات القطاع

القطاع هو جزء فريد من الشركة، ويضطلع بتقديم إما سلع أو خدمات (قطاع تجاري)، أو يضطلع بتقديم سلع وخدمات في بيئة محددة (نطاق جغرافي)، ويخضع لمخاطر وعوائد تختلف عن مثيلاتها لدى القطاعات الأخرى. النشاطات الحالية للشركة هي بشكل رئيسي إنتاج الدقيق والمنتجات ذات العلاقة، والتي يتم بيعها في السوق المحلي. أن إيرادات ومصروفات ونتائج الشركة يتم مراجعتها على مستوى الشركة فقط، وبالتالي فإنه لا يوجد نتائج قطاع تشغيلي منفصل ولا يوجد إفصاحات أخرى تم عرضها في هذه المعلومات المالية المرحلية المختصرة.

14. القيمة العادلة للأدوات المالية

تراتبية القيمة العادلة

القيمة العادلة هي المبلغ الذي يمكن به مبادلة أصل أو سداد التزام بين طرفين ملمين بالمعاملة وعلى أسس تجارية، بين المشاركين في السوق في تاريخ القياس في ظل ظروف السوق الحالية وفي حالة عدم وجود ذلك يتم القياس بناءً على أفضل سعر للسوق يمكن للشركة الوصول إليه. القيمة العادلة للمطلوبات تعكس مخاطر عدم الاداء الخاصة بها.

تقيس الشركة القيمة العادلة باستخدام التراتبية التالية، والتي تعكس أهمية المدخلات المستخدمة عند عمل هذه القياسات:

- المستوى 1: أسعار السوق المدرجة (غير المعدلة) في سوق نشط لأصل مالي مماثل أو التزامات.
- المستوى 2: تقنيات تقييم مبنية على مدخلات عدا الأسعار المدرجة ضمن المستوى 1 أعلاه القابلة للرصد، مباشرة (أي الأسعار) أو غير مباشرة (أي مشتقة من الأسعار). هذه الفئة تشمل أدوات مقيمة باستخدام: أسعار السوق المدرجة في سوق نشط لأدوات مالية مماثلة، وأسعار مدرجة لأدوات مالية مماثلة أو مشابهة في سوق يعتبر أقل من نشط، أو طرق تقييم أخرى حيث تكون جميع المدخلات الهامة قابلة للرصد مباشرة أو غير مباشرة من معلومات السوق.

إيضاحات حول المعلومات المالية المرحلية المختصرة
للتسعة أشهر المنتهية في 30 سبتمبر 2022

بالدينار البحريني

14. القيمة العادلة للأدوات المالية (يتبع)

• المستوى 3: تقنيات تقييم مبنية على مدخلات غير قابلة للرصد. تشمل هذه الفئة جميع الأدوات التي تشمل تقنيات تقييمها مدخلات غير مبنية على معلومات قابلة للرصد، حيث يكون للمدخلات الغير قابلة تأثير جوهري على تقييم الأدوات المالية. تشمل هذه الفئة أدوات مالية مقيمة على أساس الأسعار المدرجة لأدوات مشابهة، بحيث تتطلب تعديلات جوهرية غير قابلة للرصد، أو افتراضات، لتعكس الفروقات بين الأدوات المالية.

هذه التراتبية تتطلب استخدام معلومات السوق القابلة للرصد، متى توفرت. تأخذ الشركة بالاعتبار أسعار السوق ذات العلاقة والقابلة للرصد في تقييماتها، كلما كان ذلك ممكناً.

(أ) الأدوات المالية المقاسة بالقيمة العادلة

الجدول التالي يحلل الأدوات المالية المقاسة بالقيمة العادلة كما في تاريخ نهاية الفترة، حسب المستوى في تراتبية القيمة العادلة، والتي تم بحسبها تصنيف قياس القيمة العادلة:

المجموع	المستوى 3	المستوى 2	المستوى 1
11,341,618	-	-	11,341,618
11,341,618	-	-	11,341,618

30 سبتمبر 2022 (مراجعة)

استثمارات بالقيمة العادلة من خلال الربح أو الخسارة:
أدوات حقوق ملكية وصناديق مدارة مسعرة

المجموع	المستوى 3	المستوى 2	المستوى 1
13,998,106	-	-	13,998,106
13,998,106	-	-	13,998,106

31 ديسمبر 2021 (مدققة)

استثمارات في أوراق مالية بالقيمة العادلة من خلال الربح أو الخسارة:
أدوات حقوق ملكية وصناديق مدارة مسعرة

لم يكن هناك أي تحويل بين المستويات خلال الفترة.

إيضاحات حول المعلومات المالية المرحلية المختصرة
للتسعة أشهر المنتهية في 30 سبتمبر 2022

بالدينار البحريني

14. القيمة العادلة للأدوات المالية (يتبع)

يوضح الجدول أدناه تصنيف الشركة لكل فئة من فئات الموجودات والمطلوبات المالية وقيمتها العادلة:

القيمة العادلة	مجموع القيمة الدفترية	مطلوبات مالية	قروض و ذمم مدينة	استثمارات بالتكلفة المطفاة	بالقيمة العادلة من خلال الربح أو الخسارة	30 سبتمبر 2022 (مراجعة)
5,503,858	5,503,858	-	5,503,858	-	-	النقد وما في حكمه ذمم مدينة
2,091,296	2,091,296	-	2,091,296	-	-	وموجودات أخرى
12,832,465	12,885,529	-	-	1,543,911	11,341,618	استثمارات مالية
20,467,619	20,480,683	-	7,595,154	1,543,911	11,341,618	مجموع الموجودات المالية
791,434	791,434	791,434	-	-	-	ذمم دائنة ومطلوبات أخرى
7,958,052	7,958,052	7,958,052	-	-	-	قروض تمويل الإستيراد
621,932	621,932	621,932	-	-	-	سحب على المكتشف
9,371,418	9,371,418	9,371,418	-	-	-	مجموع المطلوبات المالية

القيمة العادلة	مجموع القيمة الدفترية	مطلوبات مالية	قروض و ذمم مدينة	استثمارات بالتكلفة المطفاة	بالقيمة العادلة من خلال الربح أو الخسارة	31 ديسمبر 2021 (مدققة)
1,370,668	1,370,668	-	1,370,668	-	-	النقد وما في حكمه ذمم مدينة
2,505,562	2,505,562	-	2,505,562	-	-	وموجودات أخرى
13,998,106	13,998,106	-	-	-	13,998,106	استثمارات مالية
17,874,336	17,874,336	-	3,876,230	-	13,998,106	مجموع الموجودات المالية
516,539	516,539	516,539	-	-	-	ذمم دائنة ومطلوبات أخرى
5,555,448	5,555,448	5,555,448	-	-	-	قروض تمويل الإستيراد
1,274,476	1,274,476	1,274,476	-	-	-	سحب على المكتشف
7,346,463	7,346,463	7,346,463	-	-	-	مجموع المطلوبات المالية

إيضاحات حول المعلومات المالية المرحلية المختصرة للتسعة أشهر المنتهية في 30 سبتمبر 2022

بالدينار البحريني

15. إيجار

الأرض الكائنة في ميناء سلمان والتي بنيت عليها المطحنة، مؤجرة من قبل الشركة. انتهى عقد الإيجار الأصلي مع حكومة مملكة البحرين بتاريخ 30 يونيو 2020، وإن إدارة الشركة في طور تجديد عقد الإيجار بأسعار شروط وأحكام جديدة. كما في تاريخ هذه المعلومات المالية المرحلية المختصرة، تم احتساب موجودات ومطلوبات الإيجار بناءً على التمديد الذي تم على شروط وأحكام عقد الإيجار الأصلي. يتوقع الانتهاء من اتفاقية الإيجار الجديدة خلال السنة الحالية.

16. التزامات وارتباطات محتملة

(1) التزامات

التزام رأسمالي قائم

كما في تاريخ التقرير، بلغت النفقات الرأسمالية المقدرة المتعاقد عليها 327,277 دينار بحريني (2021: 327,277 دينار بحريني). يتوقع سداد الالتزامات في غضون سنة إلى 5 سنوات، اعتباراً من تاريخ التقرير.

(2) ارتباطات محتملة

كما في 30 سبتمبر 2022، كان لدى الشركة التزامات طارئة تتعلق بضمانات بنكية بمبلغ 500 دينار بحريني (2021: 500 دينار بحريني)، والتي من غير المتوقع أن ينشأ عنها أي مطلوبات جوهرية.

17. أحداث جوهرية

(1) أثر جائحة كورونا (كوفيد-19)

أعلنت منظمة الصحة العالمية تفشي وباء فيروس كورونا (كوفيد 19) في 11 مارس 2020، وقد تطور إنتشار الفيروس بسرعة على الصعيد العالمي، والذي استمر خلال سنة 2021 و2022. وقد أحدث فيروس كورونا أيضاً شكوكاً كبيرة في بيئة الاقتصاد العالمي. كما شهدت أسواق الأسهم والسلع العالمية تقلبات كبيرة وانخفاضاً كبيراً في الأسعار. ولقد اتخذت السلطات تدابير مختلفة لاحتواء تفشي الجائحة، بما في ذلك تطبيق قيود على السفر وتدابير الحجر الصحي.

(2) حدث جوهرية آخر

لقد أدى الصراع الحالي المستمر بين روسيا وأوكرانيا إلى حدوث اضطراب في الاقتصاد العالمي، وأدى، من بين تأثيرات أخرى، لزيادة التقلبات في الأسواق المالية وأسعار السلع الأساسية نتيجة لتعطل سلسلة التوريدات، والذي قد يؤثر على مجموعة واسعة من المنشآت عبر مختلف المناطق والصناعات.

وقد أجرت الإدارة تقييماً، وخلصت إلى أنه ليس لديها أي تعرضات مباشرة للبلدان المتأثرة، أو منها. مع ذلك، لا تزال احتمالات التعرضات غير المباشرة قائمة. ومن الصعب في هذه المرحلة تحديد الأثر الكامل لهذا الصراع لأنه يعتمد إلى حد كبير على طبيعة ومدّة الأحداث غير المؤكدة والتي لا يمكن التنبؤ بها، مثل المزيد من العمليات العسكرية، والعقوبات الإضافية، وردود الفعل على التطورات الجارية من قبل الأسواق المالية العالمية. للتقليل من الأثر غير المباشرة، قامت الإدارة باتخاذ عدد من الإجراءات لتأمين نوع محدد من الحبوب المعروفة وذات الجودة، ومن مصدر معروف، في الوقت المناسب وبما يتماشى مع المتطلبات المتوقعة، للحفاظ على إمدادات مستمرة ودون انقطاع، وضمن السعة المتاحة للبنية التحتية للشركة، ويتم السعي لتأمين التغطية المستقبلية للحد من أي نقص في السعة من المصدر. سيتم دعم أثر التغييرات والتقلبات في الأسعار من قبل حكومة مملكة البحرين، وفقاً لهيكل اتفاقية الدعم الحالية. وستواصل الإدارة مراقبة أثر هذا الوضع المتطور وتأثيره على عملياتها لتقييم أي أثر غير المباشر، إن وجد.

عند إعداد المعلومات المالية المرحلية المختصرة، فإن التقديرات التي اتخذتها الإدارة في تطبيق السياسات المحاسبية ومصادر التقدير خاضعة لعدم اليقين وذلك بسبب التأثيرات المحتملة للتقلبات الاقتصادية الحالية، وأن هذه التقديرات تمثل أفضل تقييم من قبل الإدارة بناءً على المعلومات المتاحة أو المرصودة.