

شركة البحرين لمطاحن الدقيق ش.م.ب
المعلومات المالية المرحلية المختصرة
31 مارس 2021


| | |
|--------------------|--|
| السجل التجاري | : 1170 |
| أعضاء مجلس الإدارة | : السيد مروان خالد طيارة السيد صلاح محمد الكليب السيد أيمن عبدالحميد زينل السيد إياد رضا فرج السيد جاسم سلمان عبدالله الشيخ السيد خالد عبدالعزيز الجاسم الدكتورة مروة خالد الصباغ الآنسة رغدان صالح عبدالرسول |
| المكاتب | : مبنى رقم 1773، طريق 4236، مجمع 342 ص.ب 26787، المنامة، ميناء سلمان - مملكة البحرين هاتف 17729984، فاكس 17729312 بريد إلكتروني: info@bfm.bh |
| البنوك | : البنك الاهلي المتحد ش.م.ب بنك البحرين الوطني ش.م.ب بنك البحرين والكويت ش.م.ب البنك العربي بنك الكويت الوطني |
| مدققو الحسابات | : كي بي ام جي فخرو |
| مسجل الأسهم | : شركة البحرين للمقاصة ش.م.ب (مقفلة) |


| الصفحة | المحتويات |
|---------|--|
| 1 | تقرير مدققي الحسابات المستقلين عن مراجعة المعلومات المالية المرحلية المختصرة |
| | المعلومات المالية المرحلية المختصرة |
| 2 | بيان المركز المالي المختصر |
| 3 | بيان الربح أو الخسارة والدخل الشامل الآخر المختصر |
| 4 | بيان التغيرات في حقوق الملكية المختصر |
| 5 | بيان التدفقات النقدية المختصر |
| 13 - 6 | إيضاحات |
| | معلومات إضافية (غير مراجعة) |
| 15 - 14 | إفصاحات إضافية تتعلق بأثر جائحة الكورونا (كوفيد-19) |


بيان المركز المالي المختصر
كما في 31 مارس 2021

بالدينار البحريني

| 31 ديسمبر 2020 (مدققة) | 31 مارس 2021 (مراجعة) | إيضاح | |
|------------------------------|-----------------------------|-------|---|
| 6,091,403 | 5,985,596 | 16 | الموجودات الموجودات غير المتداولة العقارات والآلات والمعدات |
| 6,091,403 | 5,985,596 | | مجموع الموجودات غير المتداولة |
| 10,456,304 | 11,393,375 | 9 | الموجودات المتداولة استثمارات بالقيمة العادلة من خلال الربح أو الخسارة |
| 8,656,020 | 5,276,571 | | المخزون |
| 2,313,450 | 1,518,843 | 8 | نم مدينة وموجودات أخرى |
| 1,854,034 | 1,246,625 | | النقد وأرصدة البنوك |
| 752,325 | 252,325 | | وديعة ثابتة |
| 24,032,133 | 19,687,739 | | مجموع الموجودات المتداولة |
| 30,123,536 | 25,673,335 | | مجموع الموجودات |
| 2,481,877 | 2,481,877 | | المطلوبات وحقوق الملكية |
| 1,350,000 | 1,350,000 | | حقوق الملكية |
| 1,241,625 | 1,241,625 | | رأس المال |
| 3,463,628 | 3,463,628 | | علاوة إصدار أسهم |
| 12,347,307 | 13,065,868 | | الاحتياطي القانوني |
| | | | احتياطيات أخرى |
| | | | أرباح مستتفة |
| 20,884,437 | 21,602,998 | | مجموع حقوق الملكية |
| 351,343 | 340,393 | | المطلوبات غير المتداولة |
| 83,923 | 88,218 | | التزامات الإيجار |
| 435,266 | 428,611 | | مخصص مكافأة نهاية الخدمة للموظفين |
| 67,380 | 67,380 | | مجموع المطلوبات غير المتداولة |
| 3,351,469 | 2,107,675 | | المطلوبات المتداولة |
| 4,893,829 | 1,466,671 | | التزامات الإيجار |
| 491,155 | - | | نم تجارية دائنة ومطلوبات أخرى |
| 8,803,833 | 3,641,726 | | قروض تمويل الإستيراد |
| 9,239,099 | 4,070,337 | | سحب على المكشوف |
| 30,123,536 | 25,673,335 | | مجموع المطلوبات المتداولة |
| | | | مجموع المطلوبات |
| | | | مجموع المطلوبات وحقوق الملكية |


واين هنري كريج
الرئيس التنفيذي


صلاح محمد الكليب
نائب رئيس مجلس الإدارة



مروان خالد طبارة
رئيس مجلس الإدارة


تشكل الإيضاحات المرفقة من 1 إلى 19 جزءاً أساسياً من هذه المعلومات المالية المرحلية المختصرة.


بيان الربح أو الخسارة والدخل الشامل الآخر المختصر
للتلاثة أشهر المنتهية في 31 مارس 2021

بالدينار البحريني

| للتلاثة أشهر المنتهية في 31 مارس 2020 (مراجعة) | للتلاثة أشهر المنتهية في 31 مارس 2021 (مراجعة) | | |
|--|--|----|--|
| 2,051,255 (4,069,788) | 1,928,346 (3,839,413) | 10 | المبيعات تكلفة المبيعات |
| (2,018,533) | (1,911,067) | | إجمالي الخسارة قبل الدعم الحكومي |
| 2,597,532 | 2,406,801 | 11 | الدعم الحكومي |
| 578,999 (318,685) | 495,734 (335,655) | | إجمالي الربح مصروفات تشغيلية أخرى |
| 260,314 | 160,079 | | ربح العمليات |
| 12,164 | 13,795 | | إيرادات أخرى |
| (2,204,410) | 937,071 | 9 | تغيرات القيمة العادلة لاستثمارات بالقيمة العادلة من خلال الربح أو الخسارة |
| (1,931,932) | 1,110,945 | | ربح / (خسارة) الفترة |
| - | - | | الدخل الشامل الآخر للفترة |
| (1,931,932) | 1,110,945 | | مجموع الدخل الشامل للفترة |
| (78) | 45 | 4 | العائد الأساسي والمخفض على السهم (بالفلس) |


واين هنري كريج
الرئيس التنفيذي


صلاح محمد الكليب
نائب رئيس مجلس الإدارة


مروان خالد طيارة
رئيس مجلس الإدارة

تشكل الإيضاحات المرفقة من 1 إلى 19 جزءاً أساسياً من هذه المعلومات المالية المرحلية المختصرة.

بيان التغيرات في حقوق الملكية المختصر
للتلاثة أشهر المنتهية في 31 مارس 2021

بالدينار البحريني

| المجموع | أرباح مستبقاة | احتياطات | | علاوة إصدار أسهم | رأس المال |
|-------------------|-------------------|------------------|-------------------|---------------------|------------------|
| | | احتياطات أخرى | احتياطي قانوني | | |
| 20,884,437 | 12,347,307 | 3,463,628 | 1,241,625 | 1,350,000 | 2,481,877 |
| (20,000) | (20,000) | - | - | - | - |
| (372,384) | (372,384) | - | - | - | - |
| 1,110,945 | 1,110,945 | - | - | - | - |
| 21,602,998 | 13,065,868 | 3,463,628 | 1,241,625 | 1,350,000 | 2,481,877 |

2021 (مراجعة)

كما في 1 يناير 2021

تبرعات خيرية معتمدة لسنة 2020

أرباح أسهم معلنة لسنة 2020

مجموع الدخل الشامل للفترة

في 31 مارس 2021

| المجموع | أرباح مستبقاة | احتياطات | | علاوة إصدار أسهم | رأس المال |
|-------------|------------------|------------------|-------------------|---------------------|-----------|
| | | احتياطات أخرى | احتياطي قانوني | | |
| 20,066,534 | 11,529,404 | 3,463,628 | 1,241,625 | 1,350,000 | 2,481,877 |
| (1,931,932) | (1,931,932) | - | - | - | - |
| 18,134,602 | 9,597,472 | 3,463,628 | 1,241,625 | 1,350,000 | 2,481,877 |

2020 (مراجعة)

كما في 1 يناير 2020

مجموع الدخل الشامل للفترة

في 31 مارس 2020

تشكل الإيضاحات المرفقة من 1 إلى 19 جزءاً أساسياً من هذه المعلومات المالية المرحلية المختصرة.

بيان التدفقات النقدية المختصر
للتلاثة أشهر المنتهية في 31 مارس 2021

بالدينار البحريني

| للتلاثة أشهر المنتهية في 31 مارس 2020 (مراجعة) | للتلاثة أشهر المنتهية في 31 مارس 2021 (مراجعة) | |
|--|--|---|
| (1,931,932) | 1,110,945 | التدفقات النقدية من الأنشطة التشغيلية ربح / (خسارة) الفترة |
| 150,846 | 144,745 | <i>التسويات:</i> |
| 2,204,410 | (937,071) | الاستهلاك / الإطفاء |
| 9,129 | 6,222 | صافي التغير في استثمارات بالقيمة العادلة من خلال الربح أو الخسارة |
| (2,559) | (3,096) | تكلفة التمويل |
| - | (12,104) | إيرادات الفوائد |
| | | الدعم الحكومي – تعويض المصروفات |
| 448,558 | 3,379,449 | <i>التغيرات في رأس المال العامل:</i> |
| 102,003 | 798,269 | المخزون |
| (2,606,874) | (1,647,129) | ذمم تجارية مدينة وموجودات أخرى |
| 3,700 | 4,295 | ذمم تجارية دائنة ومطلوبات أخرى |
| | | مخصص مكافأة نهاية الخدمة للموظفين وذمم أخرى |
| (1,622,719) | 2,844,525 | صافي النقد الناتج من / (المستخدم) في الأنشطة التشغيلية |
| (1,000,000) | - | التدفقات النقدية من الأنشطة الإستثمارية |
| - | 500,000 | وديعة ثابتة مودعة خلال الفترة |
| 2,559 | 6,018 | وديعة ثابتة مستحقة خلال الفترة |
| (37,203) | (38,937) | إيرادات فوائد مستلمة |
| | | شراء عقارات وآلات ومعدات |
| (1,034,644) | 467,081 | صافي النقد الناتج من / (المستخدم في) الأنشطة الإستثمارية |
| 5,653,156 | - | التدفقات النقدية من الأنشطة التمويلية |
| (2,812,756) | (3,427,158) | قروض تمويل الإستيراد مستلمة |
| (9,819) | - | سداد قروض تمويل الإستيراد |
| (7,576) | (702) | أرباح أسهم مدفوعة |
| | | تكاليف تمويل مدفوعة |
| 2,823,005 | (3,427,860) | صافي النقد (المستخدم في) / الناتج من الأنشطة التمويلية |
| 165,642 | (116,254) | صافي (النقص) / الزيادة في النقد وما في حكمه خلال الفترة |
| 2,036,677 | 1,362,879 | النقد وما في حكمه في 1 يناير |
| 2,202,319 | 1,246,625 | النقد وما في حكمه في 31 مارس |
| 1,539 | 1,494 | تتمثل في: |
| 2,200,780 | 1,245,131 | نقد في الصندوق |
| 2,202,319 | 1,246,625 | أرصدة بنكية |

تشكل الإيضاحات المرفقة من 1 إلى 19 جزءاً أساسياً من هذه المعلومات المالية المرحلية المختصرة.

إيضاحات حول المعلومات المالية المرحلية المختصرة لثلاثة أشهر المنتهية في 31 مارس 2021

بالدينار البحريني

1. تقرير المنشأة

تأسست شركة البحرين لمطاحن الدقيق (ش.م.ب) ("الشركة") كشركة مساهمة بحرينية مسجلة لدى وزارة الصناعة والتجارة والسياحة في مملكة البحرين بموجب السجل التجاري رقم 1170 الذي تم الحصول عليه بتاريخ 16 يوليو 1970 ومدرجة في بورصة البحرين. تأسست الشركة بموجب المرسوم الأميري المؤرخ 9 مايو 1970، وبدأت عملياتها التجارية بتاريخ 1 مايو 1972.

تتمثل الأنشطة الرئيسية للشركة في إنتاج الدقيق والمنتجات ذات العلاقة، والتي يتم بيعها في الأسواق المحلية.

تمتلك شركة ممتلكات البحرين القابضة ش.م.ب. (مقفلة) (ممتلكات) غالبية أسهم الشركة، وهي شركة مملوكة بالكامل من قبل حكومة مملكة البحرين والتي تملك 65.73% من رأسمال الشركة.

2. أساس الإعداد

أ) بيان الالتزام

1. أعدت المعلومات المالية المرحلية المختصرة وفقاً لمتطلبات معيار المحاسبة الدولي رقم (34) "التقارير المالية المرحلية"، والذي يجيز عرض المعلومات المالية المرحلية المختصرة بصورة مختصرة. لا تشمل المعلومات المالية المرحلية المختصرة على كل المعلومات المطلوبة في البيانات المالية السنوية ويجب قراءتها بالتزامن مع البيانات المالية المدققة للشركة للسنة المنتهية في 31 ديسمبر 2020. مع ذلك، تم إدراج إيضاحات تفسيرية مختارة لتفسير أحداث ومعاملات جوهرية لفهم التغيرات في المركز المالي للشركة وأدائها المالي منذ آخر بيانات مالية سنوية كما في للسنة المنتهية في 31 ديسمبر 2020. هناك بعض التعديلات على المعايير والأطر الحالية، وهي سارية المفعول اعتباراً من 1 يناير 2021، ولكن ليس لها أي أثر جوهري على المعلومات المالية المرحلية المختصرة للشركة. لم تقم الشركة بالتطبيق المبكر لأي من المعايير الجديدة خلال الفترة.

2. المعلومات المالية المرحلية المختصرة مراجعة وليست مدققة. تم استخراج أرقام المقارنة لبيان المركز المالي المختصر من البيانات المالية المدققة عن السنة المنتهية في 31 ديسمبر 2020. وأرقام المقارنة للبيانات المختصرة لبيان الربح أو الخسارة والدخل الشامل الأخر والتغيرات في حقوق الملكية والتدفقات النقدية تم استخراجها من البيانات المالية المرحلية المختصرة المراجعة ولكن التي لم يتم إصدارها لفترة الثلاثة أشهر المنتهية في 31 مارس 2020.

نظراً لتفشي جائحة فيروس كورونا المستجد (كوفيد - 19)، أعفى مصرف البحرين المركزي جميع الشركات المساهمة العامة من إعداد ونشر المعلومات المالية المرحلية المختصرة لثلاثة أشهر المنتهية في 31 مارس 2020. وبالتالي، فإن أرقام المقارنة للبيانات المختصرة للربح أو الخسارة والدخل الشامل الأخر والتدفقات النقدية والتغيرات في حقوق الملكية قد تم مراجعتها، ولكن لم يتم نشرها.

ب) القرارات والتقديرات

إن إعداد المعلومات المالية المرحلية المختصرة يتطلب من الإدارة ممارسة القرارات والتقديرات والفرضيات والتي تؤثر على تطبيق السياسات المحاسبية والمبالغ المعلنة للموجودات والمطلوبات والإيرادات والمصروفات. قد تختلف النتائج الفعلية عن هذه التقديرات.

يتم مراجعة التقديرات، الأحكام والفرضيات العامة بصورة مستمرة. يتم تقييم التقديرات والافتراضات بشكل مستمر بناءً على الخبرة التاريخية وعوامل أخرى، كالتوقعات للأحداث المستقبلية تحت الظروف العادية. يتم احتساب تعديلات التقديرات المحاسبية في الفترة التي يتم فيها تعديل هذه التقديرات وفي أي فترة مستقبلية متأثرة.

ج) إدارة المخاطر المالية

إن سياسات وأهداف إدارة المخاطر المالية للشركة هي نفسها تلك التي تم الإفصاح عنها في البيانات المالية المدققة للسنة المنتهية في 31 ديسمبر 2020.

إيضاحات حول المعلومات المالية المرحلية المختصرة
لثلاثة أشهر المنتهية في 31 مارس 2021

بالدينار البحريني

3. السياسات المحاسبية الهامة

تم إعداد المعلومات المالية المرحلية المختصرة باستخدام نفس السياسات المحاسبية المتبعة وطرق الاحتساب المطبقة في إعداد البيانات المالية المدققة للمجموعة كما في والسنة المنتهية في 31 ديسمبر 2020.

4. تم احتساب العائد على السهم على أساس صافي ربح الفترة، مقسوماً على المتوسط المرجح لأسهم حقوق الملكية القائمة للفترة المنتهية في 31 مارس 2021، كما يلي:

| 31 مارس 2020 (مراجعة) | 31 مارس 2021 (مراجعة) |
|-----------------------------|-----------------------------|
| (1,931,932) | 1,110,945 |
| 24,832,500 | 24,832,500 |
| (78) فلس | 45 فلس |

ربح / (خسارة) الفترة

المتوسط المرجح لأسهم حقوق الملكية القائمة

العائد الأساسي والمخفض على السهم

5. سيتم تخصيص الاحتياطيات من الربح، إن وجدت، في نهاية السنة فقط.

6. الطبيعة الموسمية للعمليات

ليس لدى الشركة دخل ذو طبيعة موسمية.

7. بعد نهاية السنة المنتهية في 31 ديسمبر 2020، وافق المساهمون على تخصيصات سنة 2020 في الجمعية العمومية العادية السنوية والتي عقدت بتاريخ 28 مارس 2021، التي تتمثل في أرباح أسهم نقدية تبلغ 15 فلساً للسهم الواحد بمجموع 372,384 دينار بحريني، وتبرعات خيرية بمبلغ 20,000 دينار بحريني.

كما وافق المساهمون على مكافآت أعضاء مجلس الإدارة بمبلغ 60,000 دينار بحريني (2020: 60,000 دينار بحريني).

8. ذمم مدينة وموجودات أخرى

| 31 ديسمبر 2020 (مدققة) | 31 مارس 2021 (مراجعة) |
|------------------------------|-----------------------------|
| 243,871 | 448,430 |
| 1,846,074 | 848,375 |
| 117,577 | 113,613 |
| 39,904 | 36,238 |
| 18,394 | 26,767 |
| 47,630 | 45,420 |
| 2,313,450 | 1,518,843 |

ذمم تجارية مدينة

دعم مستحق القبض

ذمم مدينة ضريبة القيمة المضافة (صافي)

مبالغ مدفوعة مقدماً للمزودين

مصروفات قابلة للاسترداد

أخرى

إيضاحات حول المعلومات المالية المرحلية المختصرة
للتلاثة أشهر المنتهية في 31 مارس 2021

بالدينار البحريني

8. ذمم مدينة وموجودات أخرى (بتبع)

الحركة في مخصص انخفاض القيمة كالتالي:

| 31 ديسمبر 2020 (مدققة) | 31 مارس 2021 (مراجعة) |
|------------------------------|-----------------------------|
| 94,847 | - |
| - | - |
| (94,847) | - |
| - | - |

في 1 يناير
مخصص الفترة
مشطوب

9. استثمارات بالقيمة العادلة من خلال الربح أو الخسارة

| 31 ديسمبر 2020 (مدققة) | 31 مارس 2021 (مراجعة) |
|------------------------------|-----------------------------|
| 10,079,952 | 10,456,304 |
| 376,352 | 937,071 |
| 10,456,304 | 11,393,375 |

في 1 يناير
تغير في القيمة العادلة

في نهاية الفترة

تمثل استثمارات في أوراق مالية في أسهم حقوق الملكية وصناديق مسعرة.

10. مبيعات

| للتلاثة أشهر المنتهية في 31 مارس 2020 (مراجعة) | للتلاثة أشهر المنتهية في 31 مارس 2021 (مراجعة) |
|--|--|
| 1,297,288 | 1,282,500 |
| 427,078 | 350,536 |
| 326,889 | 295,310 |
| 2,051,255 | 1,928,346 |

دقيق
نخالة
منتجات خاصة

إيضاحات حول المعلومات المالية المرحلية المختصرة
للتلاثة أشهر المنتهية في 31 مارس 2021

بالدينار البحريني

11. الدعم الحكومي

يحتسب مبلغ الدعم الحكومي على أساس الفرق بين التكلفة الفعلية للقمح المشتري والمستخدم في إنتاج المواد المباعة محلياً، زائداً 31 دينار بحريني لكل طن (2020: 31 دينار بحريني لكل طن) مباع لتغطية التكاليف الأخرى ذات العلاقة بالدقيق المباع في السوق المحلي، ومجموع المبيعات المحلية من الدقيق خلال الفترة، وتعويض تكاليف التخزين.

الجدول التالي يبين تفاصيل الدعم الحكومي:

| للتلاثة أشهر المنتهية في 31 مارس 2020 (مراجعة) | للتلاثة أشهر المنتهية في 31 مارس 2021 (مراجعة) |
|--|--|
| 3,586,367 | 3,224,039 |
| 1,080,100 | 924,324 |
| - | 12,104 |
| 4,666,467 (2,068,935) | 4,160,467 (1,753,666) |
| 2,597,532 | 2,406,801 |

التكلفة الفعلية للقمح المشتري والمستخدم
زائداً: 31 دينار بحريني لكل طن من القمح المباع محلياً
تعويض المصروفات مقابل تكاليف التخزين

ناقصاً: مجموع المبيعات الخاضعة للدعم

بلغت كميات الدقيق المباع خلال السنة 31,089 طن (29,817 طن بالسعر المدعوم، و1,272 طن بسعر تجاري)
(2020: 34,842 طن (34,842 طن بالسعر المدعوم، ولا شيء بسعر تجاري)).

12. الأطراف ذوي العلاقة

الأطراف ذوي العلاقة تشمل كبار المساهمين، أعضاء مجلس الإدارة، وأعضاء الإدارة العليا التنفيذيين للشركة، والمؤسسات التي تسيطر عليها الشركة، أو تسيطر عليها بصورة مشتركة، أو تمارس الشركة تأثيراً كبيراً عليها. يتم الموافقة على سياسات التسعير وشروط هذه المعاملات من قبل مجلس إدارة الشركة.

المعاملات مع المساهمين

تصنف الشركة كجهة ذات علاقة بالحكومة بموجب تعريفات معيار المحاسبة الدولي رقم (24). تقوم الشركة بشراء الكهرباء، والحصول على قروض قصيرة الأجل وتسلم الخدمات من مختلف المؤسسات والشركات الحكومية وشبه الحكومية في مملكة البحرين. عدا شراء الكهرباء والحصول على قروض قصيرة الأجل، فإن مثل هذه المعاملات تتم في سياق العمل الاعتيادي، ولا تعتبر جوهرية بصورة فردية من حيث الحجم. تم إدراج المعاملات مع أطراف تجارية أخرى غير حكومية من ذوي العلاقة والمتعلقة بالمساهم المسيطر، والمعاملات الجوهرية مع أطراف ذوي علاقة بالحكومة في بيان الربح أو الخسارة كما يلي:

إيضاحات حول المعلومات المالية المرحلية المختصرة
للتلاثة أشهر المنتهية في 31 مارس 2021

بالدينار البحريني

12. الأطراف ذوي العلاقة (يتبع)

(أ) المعاملات والأرصدة مع أطراف ذوي العلاقة

| الثلاثة أشهر المنتهية في 31 مارس 2020 (مراجعة) | الثلاثة أشهر المنتهية في 31 مارس 2021 (مراجعة) | العلاقة | |
|--|--|--|--|
| 1,490 | 21,600 | شركة تابعة للشركة الأم شركة تابعة للشركة الأم | (1) بيان الربح أو الخسارة والدخل الشامل الآخر تكلفة التمويل على قروض تمويل الإستيراد مصروفات تشغيلية أخرى |
| 1,933 | 1,709 | | |
| 3,423 | 23,309 | | |
| الثلاثة أشهر المنتهية في 31 مارس 2020 (مراجعة) | الثلاثة أشهر المنتهية في 31 مارس 2021 (مراجعة) | العلاقة | |
| 2,991,298 | - | شركة تابعة للشركة الأم شركة تابعة للشركة الأم | (2) قروض تمويل الإستيراد قروض تم الحصول عليها خلال السنة سداد قروض تمويل الإستيراد |
| (494,741) | (1,453,866) | | |
| 31 ديسمبر 2020 (مدققة) | 31 مارس 2021 (مراجعة) | العلاقة | |
| 2,920,536 | 1,466,671 | شركة تابعة للشركة الأم شركة تابعة للشركة الأم شركة تابعة للشركة الأم شركة تابعة للشركة الأم | (3) بيان المركز المالي قروض تمويل الإستيراد فوائد مستحقة على قروض تمويل الإستيراد رصيد بنكي ودائع ثابتة |
| 30,848 | 8,973 | | |
| 206,533 | 102,436 | | |
| 252,325 | 252,325 | | |

إيضاحات حول المعلومات المالية المرحلية المختصرة للتلاثة أشهر المنتهية في 31 مارس 2021

بالدينار البحريني

12. الأطراف ذوي العلاقة (يتبع)

ب) المعاملات مع أعضاء الإدارة الرئيسيين

يتكون فريق الإدارة العليا للشركة من أعضاء مجلس الإدارة، وأعضاء الإدارة العليا التنفيذيين الذين لهم الصلاحيات والمسئوليات للتخطيط والتوصية ومراقبة أعمال الشركة. كانت المكافآت والمزايا المدفوعة لهم كما يلي:

| الثلاثة أشهر المنتهية في 31 مارس 2020 (مراجعة) | الثلاثة أشهر المنتهية في 31 مارس 2021 (مراجعة) |
|--|--|
| 15,000 | 15,000 |
| 23,600 | 25,800 |
| 2,611 | 2,933 |
| 34,465 | 37,042 |
| 75,676 | 80,775 |

مكافآت أعضاء مجلس الإدارة المزممة خلال الفترة
أتعاب حضور أعضاء مجلس الإدارة
مصروفات أعضاء مجلس الإدارة الأخرى
رواتب ومنافع أخرى

13. معلومات القطاع

القطاع هو جزء فريد من الشركة، ويضطلع بتقديم إما سلع أو خدمات (قطاع تجاري)، أو يضطلع بتقديم سلع وخدمات في بيئة محددة (نطاق جغرافي)، ويخضع لمخاطر وعوائد تختلف عن مثيلاتها لدى القطاعات الأخرى. النشاطات الحالية للشركة هي بشكل رئيسي إنتاج الدقيق والمنتجات ذات العلاقة، والتي يتم بيعها في السوق المحلي. أن إيرادات ومصروفات ونتائج الشركة يتم مراجعتها على مستوى الشركة فقط، وبالتالي فإنه لا يوجد نتائج قطاع تشغيلي منفصل ولا يوجد إفصاحات أخرى تم عرضها في هذه المعلومات المالية المرحلية المختصرة.

14. القيمة العادلة للأدوات المالية

تراتبية القيمة العادلة

القيمة العادلة هي المبلغ الذي يمكن به مبادلة أصل أو سداد التزام بين طرفين ملمين بالمعاملة وعلى أسس تجارية، بين المشاركين في السوق في تاريخ القياس في ظل ظروف السوق الحالية وفي حالة عدم وجود ذلك يتم القياس بناءً على أفضل سعر للسوق يمكن للشركة الوصول إليه. القيمة العادلة للمطلوبات تعكس مخاطر عدم الاداء الخاصة بها.

تقيس الشركة القيمة العادلة باستخدام التراتبية التالية، والتي تعكس أهمية المدخلات المستخدمة عند عمل هذه القياسات:

- المستوى 1: أسعار السوق المدرجة (غير المعدلة) في سوق نشط لأصل مالي مماثل أو التزامات.
- المستوى 2: تقنيات تقييم مبنية على مدخلات عدا الأسعار المدرجة ضمن المستوى 1 أعلاه القابلة للرصد، مباشرة (أي الأسعار) أو غير مباشرة (أي مشتقة من الأسعار). هذه الفئة تشمل أدوات مقيمة باستخدام: أسعار السوق المدرجة في سوق نشط لأدوات مالية مماثلة، وأسعار مدرجة لأدوات مالية مماثلة أو مشابهة في سوق يعتبر أقل من نشط، أو طرق تقييم أخرى حيث تكون جميع المدخلات الهامة قابلة للرصد مباشرة أو غير مباشرة من معلومات السوق.
- المستوى 3: تقنيات تقييم مبنية على مدخلات غير قابلة للرصد. تشمل هذه الفئة جميع الأدوات التي تشمل تقنيات تقييمها مدخلات غير مبنية على معلومات قابلة للرصد، حيث يكون للمدخلات الغير قابلة لتأثير جوهري على تقييم الأدوات المالية. تشمل هذه الفئة أدوات مالية مقيمة على أساس الأسعار المدرجة لأدوات مشابهة، بحيث تتطلب تعديلات جوهريّة غير قابلة للرصد، أو افتراضات، لتعكس الفروقات بين الأدوات المالية.

بالدينار البحريني

إيضاحات حول المعلومات المالية المرحلية المختصرة للتلاثة أشهر المنتهية في 31 مارس 2021

14. القيمة العادلة للأدوات المالية (يتبع)

تراتبية القيمة العادلة (يتبع)

هذه التراتبية تتطلب استخدام معلومات السوق القابلة للرصد، متى توفرت. تأخذ الشركة بالاعتبار أسعار السوق ذات العلاقة والقابلة للرصد في تقييماتها، كلما كان ذلك ممكناً.

(أ) الأدوات المالية المقاسة بالقيمة العادلة

الجدول التالي يحلل الأدوات المالية المقاسة بالقيمة العادلة كما في تاريخ نهاية الفترة، حسب المستوى في تراتبية القيمة العادلة، والتي تم بحسبها تصنيف قياس القيمة العادلة:

| المجموع | المستوى 3 | المستوى 2 | المستوى 1 |
|-------------------|-----------|-----------|-------------------|
| 11,393,375 | - | - | 11,393,375 |
| 11,393,375 | - | - | 11,393,375 |

31 مارس 2021 (مراجعة)

استثمارات بالقيمة العادلة من خلال الربح
أو الخسارة:

- أوراق مالية في أسهم حقوق الملكية وصناديق
مسعرة

| المجموع | المستوى 3 | المستوى 2 | المستوى 1 |
|------------|-----------|-----------|------------|
| 10,456,304 | - | - | 10,456,304 |
| 10,456,304 | - | - | 10,456,304 |

31 ديسمبر 2020 (مدققة)

استثمارات بالقيمة العادلة من خلال الربح
أو الخسارة:

- أوراق مالية في أسهم حقوق الملكية وصناديق
مسعرة

لم يكن هناك أي تحويل بين المستويات خلال الفترة. لم تفصح الشركة عن القيمة العادلة للأدوات المالية الأخرى، كون قيمتها الدفترية تقارب قيمتها العادلة.

(ب) الموجودات والمطلوبات المالية الأخرى

القيمة الدفترية للموجودات والمطلوبات المالية الأخرى للشركة تقارب قيمتها العادلة كونها قصيرة الأجل في طبيعتها.

15. الإيجار

الأرض الكائنة في ميناء سلمان والتي بنيت عليها المطحنة، مؤجرة من حكومة مملكة البحرين. انتهى عقد الإيجار بتاريخ 30 يونيو 2020، وتتفاوض إدارة الشركة مع وزارة المالية والاقتصاد الوطني لتجديد العقد. الإدارة واثقة من الحصول على تجديد فترة الإيجار لمدة لا تقل عن 15 سنة.

16. العقارات والآلات والمعدات

تشمل العقارات والآلات والمعدات أعمال رأسمالية قيد التنفيذ بقيمة 2,899,302 دينار بحريني تم تكبدها لتوريد وتركيب الآلات والمعدات الميكانيكية والكهربائية، بما في ذلك الأعمال الهندسية، لتحديث مبنى التنظيف، والطاحونة الجديدة، وتحديث عملية مزج وخط الدقيق، ومعقم الدقيق في العقار المستأجر، من مجموع قيمة العقد البالغ 2,928,475 دينار بحريني.

إيضاحات حول المعلومات المالية المرحلية المختصرة لثلاثة أشهر المنتهية في 31 مارس 2021

بالدينار البحريني

17. أثر جائحة كورونا (كوفيد -19)

أعلنت منظمة الصحة العالمية تفشي وباء جائحة كورونا (كوفيد-19) في 11 مارس 2020، وقد تطور إنتشار الفيروس بسرعة على الصعيد العالمي. وقد أحدثت جائحة كورونا أيضاً شكوكاً كبيرة في الاقتصاد العالمي. اتخذت السلطات تدابير مختلفة لاحتواء الانتشار بما في ذلك تطبيق قيود السفر وتدابير الحجر الصحي.

تراقب الإدارة ومجلس الإدارة عن كثب تطورات جائحة كورونا (كوفيد - 19) وتأثيرها على عمليات الشركة ومركزها المالي؛ بما في ذلك الخسارة المحتملة للإيرادات، والتأثير على تقييمات الأصول، ومراجعة العقود المثقلة بالأعباء، وترتيبات الاستعانة بمصادر خارجية، وما إلى ذلك. وضعت الشركة أيضاً إجراءات الطوارئ، والتي تشمل على سبيل المثال لا الحصر تعزيز واختبار خطط استمرارية العمل. بناءً على تقييم الإدارة ومجلس الإدارة فإن الشركة ستستمر في العمل كمنشأة مستمرة للأشهر الأثني عشر المقبلة.

عند إعداد المعلومات المالية المرحلية المختصرة، فإن التقديرات التي اتخذتها الإدارة في تطبيق السياسات المحاسبية ومصادر التقدير خاضعة لعدم اليقين وذلك بسبب التأثيرات المحتملة للتقلبات الاقتصادية الحالية، وان هذه التقديرات تمثل أفضل تقييم من قبل الإدارة بناءً على المعلومات المتاحة أو الملحوظة.

18. توريد مخزون استراتيجي من القمح

وقعت الشركة عقداً مع حكومة مملكة البحرين بتاريخ 30 إبريل 2020 لتوريد وتخزين 26,838 طناً إضافياً من الحبوب بتكلفة إجمالية 3,227,991 دينار بحريني كمخزون استراتيجي (تتكون من 2,807,145 دينار بحريني كتكلفة القمح، و420,846 دينار بحريني لرسوم مناولة القمح). تمتد فترة القعد لسنة أشهر، وقابلة للتجديد. انتهى العقد كما في 31 أكتوبر 2020.

وفقاً للعقد، سيتم تحويل قيمة المخزون كمنحة مدفوعة مقدماً مقابل القمح الذي سيستخدم لعمليات الإنتاج المستقبلية. بالإضافة لذلك، ستدفع الحكومة تكاليف الإيجار، والمواصلات، والتأمين لثلاثة أشهر بعد انتهاء العقد.

نتيجة لهذه المعاملة في السنة المنتهية في 31 ديسمبر 2020، احتسبت الشركة مخزوناً إضافياً بمبلغ 2,807,145 دينار بحريني، والتزام مقابل كمستحق للحكومة بنفس المبلغ. وفقاً للتعاهم مع حكومة مملكة البحرين من خلال وزارة المالية والاقتصاد الوطني، سيتم تعديل المبلغ المستحق للقمح الاستراتيجي مقابل الدعم الحكومي المستحق اعتباراً من فبراير 2021. خلال الفترة، قامت الشركة بتعديل مبلغ 1,546,322 دينار بحريني مقابل الرصيد المستحق للحكومة، والرصيد المتبقي والبالغ 1,260,813 دينار بحريني تم الإفصاح عنه في بند ذمم تجارية دائنة ومطلوبات أخرى كما في 31 مارس 2021.

19. التزامات وارتباطات محتملة

(1) التزام رأسمالي قائم

بلغت النفقات الرأسمالية المقدرة المتعاقد بشأنها 296,015 دينار بحريني (2020: 296,015 دينار بحريني). يتوقع سداد الالتزامات في غضون سنة واحدة إلى 5 سنوات ابتداء من تاريخ بيان المركز المالي.

(2) خطابات ائتمان

كما في 31 مارس 2021، بلغت خطابات الاعتماد القائمة لدى الشركة تجاه أطراف أخرى مبلغ 220,619 دينار بحريني (31 ديسمبر 2020: 235,616 دينار بحريني).

(3) ارتباطات محتملة

كما في 31 مارس 2021، كان لدى الشركة التزامات طارئة تتعلق بضمانات بنكية بمبلغ 500 دينار بحريني (2020: 500 دينار بحريني)، والتي من غير المتوقع أن ينشأ عنها أي مطلوبات جوهرية.

معلومات إضافية – غير مراجعة

إفصاحات إضافية متعلقة بآثار جائحة كورونا (كوفيد 19) (غير مراجعة)

التزاماً بتعميم مصرف البحرين المركزي رقم OG/259/2020 الصادر بتاريخ 14 يوليو 2020، تقدم شركة البحرين لمطاحن الدقيق المعلومات التالية:

| أ. الأثر الإجمالي على المعلومات المالية | |
|--|---|
| تم تقييم الأثر الإجمالي من قبل الإدارة على البيانات المالية لشركة البحرين لمطاحن الدقيق كما في 31 مارس 2021 كما يلي: | |
| ب. الأثر على بيان الربح أو الخسارة | |
| الإيرادات | شهد الربع الأول من سنة 2021 انخفاضاً في حجم المبيعات والطلب، مرتبطاً بتأثير جائحة كورونا. خلال الفترة من يناير إلى مارس 2021، حصلت شركة البحرين لمطاحن الدقيق بعض الأعمال التجارية الإضافية الأخرى، بخلاف نشاط الأعمال المدعومة. نظراً لعدم تطور وضع جائحة كورونا خلال الربع الأول لسنة 2021، نتوقع أن يتحسن حجم المبيعات مع تقدم السنة المالية 2021، مع زيادة وتيرة التلقيح ضد المرض وتخفيف القيود المفروضة. |
| المصروفات | تكدت الشركة مصروفات إضافية بمبلغ 34,112 دينار بحريني ذات علاقة بجائحة كورونا لغاية 31 مارس 2021. |
| إيراد / خسارة الاستثمار | تحتفظ الشركة بموجودات مالية بالقيمة العادلة من خلال الربح أو الخسارة. بلغ التغير في القيمة العادلة/الربح المعلن للفترة 937,071 دينار بحريني مقارنة بأرباح القيمة العادلة البالغة 375,373 دينار بحريني للربع الأول؛ الأسواق تتحسن من بعد النكسة المبدئية. |
| صافي الدخل | كما هو موضح أعلاه |

| ج. الأثر على بيان المركز المالي | |
|---------------------------------|---|
| الموجودات | |
| النقد وما في حكمه | يوجد لدى الشركة تسهيلات بنكية غير مستخدمة. وضع السيولة لدينا قوي، ولا يوجد أي انخفاض جوهري في تحصيل النقد. علاوة على ذلك، لدى الشركة استثمارات سائلة في الميزانية العمومية. |
| | التدفق النقدي من العملاء ثابت ونتوقع أن يستمر هذا، كما نتوقع أن يبقى الدعم الحكومي كما هو. لا يوجد أي تأثير مادي على أي أصول أخرى للشركة كما في 31 مارس 2021. |
| | زادت قيمة الاستثمار بالقيمة العادلة من خلال الربح أو الخسارة بنسبة 3.7% من 10,456,304 دينار بحريني كما في 31 ديسمبر 2020 إلى 11,393,376 دينار بحريني كما في 31 مارس 2021. |

معلومات إضافية – غير مراجعة

إفصاحات إضافية متعلقة بآثار جائحة كورونا (كوفيد 19) (غير مراجعة) (يتبع)

| المطلوبات | |
|---|--|
| يوجد لدى الشركة ديون وهي في سياق أعمال الشركة الاعتيادية، والمعاملة الوحيدة المتعلقة بجائحة الكورونا كانت معاملة شراء مخزون القمح الاستراتيجي بالنيابة عن الحكومة بمبلغ 2,807,135 دينار بحريني، والتزام مقابل كمستحق للحكومة، ويبلغ الرصيد الآن 1,260,823 دينار بحريني كما في 31 مارس 2021 بعد سداد دفعتين. | مخزون القمح الاستراتيجي الدائن – المستحق للحكومة |
| تحسن صافي حقوق الملكية بمبلغ 718,562 دينار بحريني كصافي نتيجة الدخل الشامل الآخر الحالي مطروحاً منه أرباح الأسهم المدفوعة، وتبرعات الأعمال الخيرية المخصصة والمدفوعة من دخل عام 2020. | صافي حقوق الملكية المنسوبة للمساهمين |
| لا يوجد | تأثير جوهرى آخر على بيان المركز المالي |

د. الأثر على قدرة استمرار الشركة في العمل كمنشأة مستمرة

أجرت الشركة تقييم استمرارية العمل كمنشأة مستمرة على ضوء الظروف الاقتصادية الحالية وجميع المعلومات المتاحة حول المخاطر والشكوك المستقبلية. تم إعداد التوقعات التي تغطي الأداء المستقبلي للشركة ورأس المال والسيولة. قد يستمر تأثير جائحة كورونا (كوفيد 19) في التطور، ولكن في الوقت الحالي تظهر التوقعات أن الشركة لديها موارد كافية للاستمرار في العمل، وبناء على هذا التقييم، فإن وجهة نظر مجلس إدارة شركة البحرين لمطاحن الدقيق هو أن فرضية الاستمرارية لم تتأثر أو تتغير بشكل جوهرى، كما في 31 ديسمبر 2020. ونتيجة لذلك، تم إعداد هذه البيانات المالية بشكل مناسب على أساس فرضية الاستمرارية.

Bahrain Flour Mills Company B.S.C.

CONDENSED INTERIM FINANCIAL INFORMATION

31 March 2021

| | | |
|-------------------------|---|---|
| Commercial registration | : | 1170 (Bahrain Joint Stock Company) |
| Board of Directors | : | Mr. Marwan Khaled Tabbara (<i>Chairman</i>) Mr. Salah Mohamed Al Kulaib (<i>Vice chairman</i>) Mr. Ayman Abdulhameed Zainal Mr. Eyad Redha Faraj Mr. Jasim Salman Abdulla Alshaikh Mr. Khalid Abdulaziz Abdulla Aljassim Dr. Marwa Khalid Al Sabbagh Ms. Raghdan Saleh Qasim Abdulrasool |
| Offices and plant | : | Building 1773, Road 4236, Block 342 PO Box 26787 Mina Salman, Manama – Kingdom of Bahrain Telephone 17729984, Fax 17729312 E-Mail: info@bfm.bh |
| Bankers | : | Ahli United Bank BSC National Bank of Bahrain BSC Bank of Bahrain and Kuwait BSC Arab Bank National Bank of Kuwait |
| Auditors | : | KPMG Fakhro |
| Shares registrar | : | Bahrain Clear B.S.C (closed) |

CONDENSED INTERIM FINANCIAL INFORMATION
for the three months ended 31 March 2021


| CONTENTS | Page |
|---|--------|
| Independent auditors' report on review of condensed interim financial information | 1 |
| Condensed interim financial information | |
| Condensed interim statement of financial position | 2 |
| Condensed interim statement of profit or loss and other comprehensive income | 3 |
| Condensed interim statement of changes in equity | 4 |
| Condensed interim statement of cash flows | 5 |
| Notes to the condensed interim financial information | 6 - 12 |
| Supplementary information (unreviewed) | |
| Supplementary disclosure related to the impact of COVID-19 | 13 -14 |

CONDENSED INTERIM STATEMENT OF FINANCIAL POSITION
as at 31 March 2021

Bahraini dinars

| | Note | 31 March 2021 (Reviewed) | 31 December 2020 (Audited) |
|---|------|--------------------------------|----------------------------------|
| ASSETS | | | |
| Non-current assets | | | |
| Property, plant and equipment | 16 | 5,985,596 | 6,091,403 |
| Total non-current assets | | 5,985,596 | 6,091,403 |
| Current assets | | | |
| Investment at fair value through profit or loss | 9 | 11,393,375 | 10,456,304 |
| Inventory | | 5,276,571 | 8,656,020 |
| Receivables and other assets | 8 | 1,518,843 | 2,313,450 |
| Cash and bank balances | | 1,246,625 | 1,854,034 |
| Fixed deposit | | 252,325 | 752,325 |
| Total current assets | | 19,687,739 | 24,032,133 |
| Total assets | | 25,673,335 | 30,123,536 |
| EQUITY AND LIABILITIES | | | |
| Equity | | | |
| Share capital | | 2,481,877 | 2,481,877 |
| Share premium | | 1,350,000 | 1,350,000 |
| Statutory reserve | | 1,241,625 | 1,241,625 |
| Other reserves | | 3,463,628 | 3,463,628 |
| Retained earnings | | 13,065,868 | 12,347,307 |
| Total equity | | 21,602,998 | 20,884,437 |
| Non-current liabilities | | | |
| Lease liabilities | | 340,393 | 351,343 |
| Employee benefits | | 88,218 | 83,923 |
| Total non-current liabilities | | 428,611 | 435,266 |
| Current liabilities | | | |
| Lease Liabilities | | 67,380 | 67,380 |
| Trade payables and other liabilities | | 2,107,675 | 3,351,469 |
| Import finance loans | | 1,466,671 | 4,893,829 |
| Bank overdraft | | - | 491,155 |
| Total current liabilities | | 3,641,726 | 8,803,833 |
| Total liabilities | | 4,070,337 | 9,239,099 |
| Total equity and liabilities | | 25,673,335 | 30,123,536 |


 Marwan Khaled Tabbara
 Chairman


 Salah Mohamed Al Kulaib
 Vice Chairman


 Wayne Henry Craig
 Chief Executive Officer

The accompanying notes 1 to 19 are an integral part of the condensed interim financial information.

CONDENSED INTERIM STATEMENT OF PROFIT OR LOSS AND OTHER COMPREHENSIVE INCOME
for the three months ended 31 March 2021

Bahraini dinars

| | Note | Three months ended 31 March 2021 (Reviewed) | Three months ended 31 March 2020 (Reviewed) |
|---|------|---|---|
| Sales | 10 | 1,928,346 | 2,051,255 |
| Cost of sales | | (3,839,413) | (4,069,788) |
| Gross loss before government subsidy | | (1,911,067) | (2,018,533) |
| Government subsidy | 11 | 2,406,801 | 2,597,532 |
| Gross profit | | 495,734 | 578,999 |
| Other operating expenses | | (335,655) | (318,685) |
| Operating profit | | 160,079 | 260,314 |
| Other income | | 13,795 | 12,164 |
| Change in fair value of investment at fair value through profit and loss | 9 | 937,071 | (2,204,410) |
| Profit / (loss) for the period | | 1,110,945 | (1,931,932) |
| Other comprehensive income for the period | | - | - |
| Total comprehensive income for the period | | 1,110,945 | (1,931,932) |
| Basic and diluted earnings per share (fils) | 4 | 45 | (78) |



Marwan Khaled Tabbara
Chairman



Salah Mohamed Al Kulaib
Vice Chairman



Wayne Henry Craig
Chief Executive Officer

The accompanying notes 1 to 19 are an integral part of the condensed interim financial information.

CONDENSED INTERIM STATEMENT OF CHANGES IN EQUITY
for the three months ended 31 March 2021

Bahraini dinars

| | Share capital | Share premium | Reserves | | Retained earnings | Total |
|--|------------------|------------------|-------------------|------------------|-------------------|-------------------|
| | | | Statutory reserve | Other reserves | | |
| 2021 (Reviewed) | | | | | | |
| At 1 January 2021 | 2,481,877 | 1,350,000 | 1,241,625 | 3,463,628 | 12,347,307 | 20,884,437 |
| Charity approved for 2020 | - | - | - | - | (20,000) | (20,000) |
| Dividends declared for 2020 | - | - | - | - | (372,384) | (372,384) |
| Total comprehensive income for the period | - | - | - | - | 1,110,945 | 1,110,945 |
| At 31 March 2021 | 2,481,877 | 1,350,000 | 1,241,625 | 3,463,628 | 13,065,868 | 21,602,998 |

| | Share capital | Share premium | Reserves | | Retained earnings | Total |
|---|---------------|---------------|-------------------|----------------|-------------------|-------------|
| | | | Statutory reserve | Other reserves | | |
| 2020 (Reviewed) | | | | | | |
| At 1 January 2020 | 2,481,877 | 1,350,000 | 1,241,625 | 3,463,628 | 11,529,404 | 20,066,534 |
| Total comprehensive income for the period | - | - | - | - | (1,931,932) | (1,931,932) |
| At 31 March 2020 | 2,481,877 | 1,350,000 | 1,241,625 | 3,463,628 | 9,597,472 | 18,134,602 |

The accompanying notes 1 to 19 are an integral part of the condensed interim financial information.

CONDENSED INTERIM STATEMENT OF CASH FLOWS
for the three months ended 31 March 2021

Bahraini dinars

| | Three months ended 31 March 2021 (Reviewed) | Three months ended 31 March 2020 (Reviewed) |
|---|--|--|
| CASH FLOWS FROM OPERATING ACTIVITIES | | |
| Profit / (loss) for the period | 1,110,945 | (1,931,932) |
| <i>Adjustments:</i> | | |
| Depreciation / amortisation | 144,745 | 150,846 |
| Net change in investments at fair value through profit or loss | (937,071) | 2,204,410 |
| Finance cost | 6,222 | 9,129 |
| Interest income | (3,096) | (2,559) |
| Government subsidy - expense reimbursement | (12,104) | - |
| <i>Change in working capital:</i> | | |
| Inventories | 3,379,449 | 448,558 |
| Receivables and other assets | 798,269 | 102,003 |
| Trade payables and other liabilities | (1,647,129) | (2,606,874) |
| Provision for employees' indemnities | 4,295 | 3,700 |
| Net cash generated from / (used) in operating activities | 2,844,525 | (1,622,719) |
| CASH FLOWS FROM INVESTING ACTIVITIES | | |
| Fixed deposit placed during the period | - | (1,000,000) |
| Fixed deposit matured during the period | 500,000 | - |
| Interest income received | 6,018 | 2,559 |
| Purchase of property, plant and equipment | (38,937) | (37,203) |
| Net cash generated from / (used) in investing activities | 467,081 | (1,034,644) |
| CASH FLOWS FROM FINANCING ACTIVITIES | | |
| Import finance loans availed | - | 5,653,156 |
| Repayment of import finance loans | (3,427,158) | (2,812,756) |
| Dividends paid | - | (9,819) |
| Finance cost paid | (702) | (7,576) |
| Net cash (used) in / generated from in financing activities | (3,427,860) | 2,823,005 |
| Net (decrease) / increase in cash and cash equivalents during the period | (116,254) | 165,642 |
| CASH AND CASH EQUIVALENTS AT 1 JANUARY | 1,362,879 | 2,036,677 |
| CASH AND CASH EQUIVALENTS AT 31 MARCH | 1,246,625 | 2,202,319 |
| Comprising: | | |
| Cash on hand | 1,494 | 1,539 |
| Bank balances | 1,245,131 | 2,200,780 |
| | 1,246,625 | 2,202,319 |

The accompanying notes 1 to 19 are an integral part of the condensed interim financial information.

NOTES TO THE CONDENSED INTERIM FINANCIAL INFORMATION**For the three months ended 31 March 2021**

Bahraini dinars

1 REPORTING ENTITY

Bahrain Flour Mills Company B.S.C. (the "Company") is a Bahraini public shareholding company registered with the Ministry of Industry, Commerce and Tourism in the Kingdom of Bahrain under commercial registration number 1170 obtained on 16 July 1970 and listed in Bahrain Bourse. The Company was incorporated by an Amiri Charter dated 9 May 1970 and commenced commercial operations on 1 May 1972.

The principal activities of the Company are the production of flour and related products which are sold in the local market.

The Company's majority shareholder is Bahrain Mumtalakat Holding Company B.S.C. (c) ("Mumtalakat"), a company wholly owned by the Government of the Kingdom of Bahrain, which holds 65.73% of the Company's share capital.

2 BASIS OF PREPARATION**a) Statement of compliance**

- (i) The condensed interim financial information has been prepared in accordance with International Accounting Standard 34 (IAS), Interim Financial Reporting, which permits the condensed interim financial information to be in summarised form. The condensed interim financial information does not contain all of the information and disclosures required in the annual financial statements as at 31 December 2020 and should be read in conjunction with the audited financial statements of the Company for the year ended 31 December 2020. However, selected explanatory notes are included to explain events and transactions that are significant to an understanding of the changes in the Company's financial position and performance since the last annual financial statements as at and for the year ended 31 December 2020. There are some amendments to existing standards and framework, which are effective from 1 January 2021, but these do not have a significant impact on the Company's condensed interim financial information. The Company did not early adopt any new standards during the period.
- (ii) The condensed interim financial information is reviewed, not audited. The corresponding figures for the condensed interim statement of financial position have been extracted from the Company's audited financial statements for the year ended 31 December 2020 and the corresponding figures for the condensed interim statements of comprehensive income, changes in equity and cash flows have been extracted from the Company's 31 March 2020 reviewed but not issued condensed interim financial information.

Due to the outbreak of the novel coronavirus (COVID-19), the Central Bank of Bahrain had exempted all public shareholding companies from preparation and publication of their condensed interim financial information for the three-month period ended 31 March 2020. Hence, the comparative information included in the condensed interim statements of profit or loss and other comprehensive income, cash flows and changes in equity were not published, but were reviewed.

b) Use of judgements and estimates

Preparing the condensed interim financial information requires management to make judgments, estimates and assumptions that affect the application of accounting policies and the reported amounts of assets and liabilities, income and expenses. Actual results may differ from these estimates.

Estimates, assumptions and judgments are continually evaluated and are based on historical experience and other factors, including expectations of future events that are believed to be reasonable under the circumstances. Revisions to accounting estimates are recognised in the period in which the estimate is revised and in any future periods affected.

c) Financial risk management

The Company's financial objectives and policies are consistent with those disclosed in the financial statements for the year ended 31 December 2020.

NOTES TO THE CONDENSED INTERIM FINANCIAL INFORMATION**For the three months ended 31 March 2021**

Bahraini dinars

3 SIGNIFICANT ACCOUNTING POLICIES

The accounting policies applied in this condensed interim financial information are the same as those applied in the Company's audited financial statements as at and for the year ended 31 December 2020.

- 4 Basic earnings per share is calculated by dividing the net profit for the period by the weighted average number of equity shares outstanding during the period ended 31 March 2021 as follows:

| | 31 March 2021 (Reviewed) | 31 March 2020 (Reviewed) |
|---|-------------------------------------|-----------------------------|
| Profit / (loss) for the period | 1,110,945 | (1,931,932) |
| Weighted average number of equity shares in issue | 24,832,500 | 24,832,500 |
| Basic and diluted earnings per share | 45 fils | (78) fils |

- 5 Appropriations of profit, if any, will be made only at the year-end.

6 SEASONALITY OF OPERATIONS

The Company does not have income of seasonal nature.

- 7 Subsequent to the year end of 31 December 2020, the Shareholders approved the appropriations for the year end 2020 in their Annual General Meeting held on 28 March 2021 of cash dividend of 15 fils per share amounting to BD 372,384 and charity contributions of BD 20,000.

The shareholders also approved directors' remunerations of BD 60,000 (2020: BD 60,000).

8 RECEIVABLES AND OTHER ASSETS

| | 31 March 2021 (Reviewed) | 31 December 2020 (Audited) |
|-----------------------|---|----------------------------------|
| Trade receivables | 448,430 | 243,871 |
| Subsidy receivable | 848,375 | 1,846,074 |
| VAT receivables (net) | 113,613 | 117,577 |
| Advances to suppliers | 36,238 | 39,904 |
| Recoverable expenses | 26,767 | 18,394 |
| Others | 45,420 | 47,630 |
| | 1,518,843 | 2,313,450 |

The movements on provision for impairment is as follows:

| | 31 March 2021 (Reviewed) | 31 December 2020 (Audited) |
|-----------------------|---|----------------------------------|
| At 1 January | - | 94,847 |
| Charge for the period | - | - |
| Written off | - | (94,847) |
| | - | - |

NOTES TO THE CONDENSED INTERIM FINANCIAL INFORMATION
For the three months ended 31 March 2021

Bahraini dinars

9 INVESTMENT AT FAIR VALUE THROUGH PROFIT OR LOSS

| | 31 March 2021 (Reviewed) | 31 December 2020 (Audited) |
|--|---|---|
| At 1 January | 10,456,304 | 10,079,952 |
| Change in fair value during the period | 937,071 | 376,352 |
| At end of the period | 11,393,375 | 10,456,304 |

This represents investments in quoted equity securities and funds.

10 SALES

| | Three months ended 31 March 2021 (Reviewed) | Three months ended 31 March 2020 (Reviewed) |
|------------------|--|--|
| Flour | 1,282,500 | 1,297,288 |
| Bran | 350,536 | 427,078 |
| Special products | 295,310 | 326,889 |
| | 1,928,346 | 2,051,255 |

11 GOVERNMENT SUBSIDY

Government subsidy is calculated as the difference between the actual cost of wheat purchased and used for local sales products plus BD 31 per ton (2020: BD 31 per ton) sold, for all other related costs of flour sold locally, and the total local sales made during the period and reimbursement of storage cost. The following table shows the details of Government subsidy:

| | Three months ended 31 March 2021 (Reviewed) | Three months ended 31 March 2020 (Reviewed) |
|--|--|--|
| Actual cost of wheat purchased and used | 3,224,039 | 3,586,367 |
| Plus: BD 31 per ton of wheat products sold locally | 924,324 | 1,080,100 |
| Expense reimbursement towards storage cost | 12,104 | - |
| | 4,160,467 | 4,666,467 |
| Less: Gross sales subject to subsidy | (1,753,666) | (2,068,935) |
| | 2,406,801 | 2,597,532 |

Quantity sold during the period was 31,089 tons (Subsidised 29,817 tons and Commercial 1,272 tons) (2020: 34,842 tons (Subsidised 34,842 tons and Commercial Nil)).

NOTES TO THE CONDENSED INTERIM FINANCIAL INFORMATION**For the three months ended 31 March 2021**

Bahraini dinars

12 RELATED PARTIES

Related parties represent major shareholders, directors and key management personnel of the Company and entities controlled, jointly controlled or significantly influenced by such parties. Pricing policies and terms of these transactions are approved by the Company's Board of Directors.

Transactions with shareholders

The Company qualifies as a government related entity under the definitions provided in IAS 24. The Company purchase Electricity, avails short-term loan and receives services from various Government and semi-government organisation and companies in the Kingdom of Bahrain. Other than purchase of Electricity and availing short-term loan, such other transactions are in the normal course of business and are not considered to be individually significant in terms of size.

Transactions with other commercial non-government related parties related to the controlling shareholder and significant transaction with government related entities included in the statement of profit or loss are as follows:

a) Transactions and balances with related parties

| | | Three months ended 31 March 2021 (Reviewed) | Three months ended 31 March 2020 (Reviewed) |
|---|----------------------------|--|--|
| <i>i) Statement of profit or loss and other comprehensive income</i> | | | |
| | <i>Relationship</i> | | |
| Finance cost on import finance loans | Affiliate of parent | 21,600 | 1,490 |
| Other operating expenses | Affiliate of parent | 1,709 | 1,933 |
| | | 23,309 | 3,423 |
| <i>ii) Import Finance Loan</i> | | | |
| | <i>Relationship</i> | | |
| <i>Loans availed during the year</i> | Affiliate of parent | - | 2,991,298 |
| <i>Repayment of import finance loans</i> | Affiliate of parent | (1,453,866) | (494,741) |
| <i>iii) Statement of financial position</i> | | | |
| | <i>Relationship</i> | | |
| Import finance loans | Affiliate of parent | 1,466,671 | 2,920,536 |
| Accrued interest on import finance loans | Affiliate of parent | 8,973 | 30,848 |
| Bank balance | Affiliate of parent | 102,436 | 206,533 |
| Fixed deposits | Affiliate of parent | 252,325 | 252,325 |

NOTES TO THE CONDENSED INTERIM FINANCIAL INFORMATION**For the three months ended 31 March 2021**

Bahraini dinars

12 RELATED PARTIES (continued)

b) Transactions with key management personnel

Key management personnel of the Company comprise of the Board of Directors and key members of management having authority and responsibility for planning, directing and controlling the activities of the Company. The key management personnel compensation is as follows:

| | Three months ended 31 March 2021 (Reviewed) | Three months ended 31 March 2020 (Reviewed) |
|---|--|--|
| Board of Directors' remunerations accrued during the period | 15,000 | 15,000 |
| Directors' sitting fees | 25,800 | 23,600 |
| Other board of directors' expenses | 2,933 | 2,611 |
| Salaries and other benefits | 37,042 | 34,465 |
| | 80,775 | 75,676 |

13 SEGMENTAL INFORMATION

A segment is a distinguishable component of the Company that is engaged either in providing products or services (business segment) or in providing products or services within a particular environment (geographical segment), which is subject to risks and rewards that are different from those of other segment. The Company's current activities are primarily the production of flour and related products which are sold in the local market. The revenue, expenses and results are reviewed only at a Company level and therefore no separate operating segment results and other disclosures are provided in these condensed interim financial information.

14 FAIR VALUE OF FINANCIAL INSTRUMENTS**Fair value hierarchy**

Fair value is the price that would be received to sell an asset or paid to transfer a liability in an orderly transaction between market participants at the measurement date in the principal or, in its absence, the most advantageous market to which the Company has access at that date. The fair value of a liability reflects its non-performance risk.

The Company measures fair values using the following fair value hierarchy that reflects the significance of the inputs used in making the measurements:

- *Level 1* quoted prices (unadjusted) in active markets for identical assets and liabilities.
- *Level 2* inputs other than quoted prices included within Level 1 that are observable either directly (i.e. as prices) or indirectly (i.e. derived from prices). This category includes instruments valued using: quoted market prices in active markets for similar instruments; quoted prices for identical or similar instruments in markets that are considered less than active; or other valuation techniques in which all significant inputs are directly or indirectly observable from market data.
- *Level 3* inputs that are unobservable. This category includes all instruments for which the valuation technique includes inputs not based on observable data and the unobservable inputs have a significant effect on the instrument's valuation. This category includes instruments that are valued based on quoted prices for similar instruments for which significant unobservable adjustments or assumptions are required to reflect differences between the instruments.

This hierarchy requires the use of observable market data when available. The Company considers relevant and observable market prices in its valuations where possible.

NOTES TO THE CONDENSED INTERIM FINANCIAL INFORMATION**For the three months ended 31 March 2021**

Bahraini dinars

14 FAIR VALUE OF FINANCIAL INSTRUMENTS (continued)
Fair value hierarchy (continued)

a) Financial instruments measured at fair value:

The table below analyses financial instruments, measured at fair value as at the end of the period, by level in the fair value hierarchy into which the fair value measurement is categorised:

31 March 2021 (Reviewed)

| | Level 1 | Level 2 | Level 3 | Total |
|--|-------------------|---------|---------|-------------------|
| Investment securities at fair value through profit or loss: | | | | |
| Quoted equity securities and funds | 11,393,375 | - | - | 11,393,375 |
| | 11,393,375 | - | - | 11,393,375 |

31 December 2020 (Audited)

| | Level 1 | Level 2 | Level 3 | Total |
|--|-------------------|---------|---------|-------------------|
| Investment securities at fair value through profit or loss: | | | | |
| Quoted equity securities and funds | 10,456,304 | - | - | 10,456,304 |
| | 10,456,304 | - | - | 10,456,304 |

There were no transfers between the levels during the period. The Company has not disclosed the fair value for other financial instruments because their carrying amounts are a reasonable approximation of fair values.

b) Other financial assets and liabilities:

The carrying amount of the Company's other financial assets and liabilities approximate their fair values due to their short-term nature.

15 LEASE

The land at Mina Salman on which the mill was built is leased by the Company from the Government of Kingdom of Bahrain. The lease contract expired on 30 June 2020 and the management of the Company is negotiating the renewal of the contract. The Management is confident of obtaining the renewal of lease period for a minimum of 15 years.

- 16** The property, plant and equipment includes capital work in progress an amount of BD 2,899,302 incurred towards supply and install mechanical and electrical equipment including the engineering work to upgrade cleaning house, new mill and to upgrade the flour blending and mixing and Flour Sterilator in the lease hold property for a total contract value of BD 2,928,475.

17 COVID-19 Impact

On 11 March 2020, the Coronavirus (COVID-19) outbreak was declared a pandemic by the World Health Organization (WHO) and has rapidly evolved globally. COVID-19 has also brought about significant uncertainties in the global economic environment. Authorities have taken various measures to contain the spread including implementation of travel restrictions and quarantine measures.

NOTES TO THE CONDENSED INTERIM FINANCIAL INFORMATION**For the three months ended 31 March 2021**

Bahraini dinars

17 COVID-19 Impact (continued)

The management and board of directors has been closely monitoring the impact of the COVID-19 developments on the Company's operations and financial position; including possible loss of revenue, impact on asset valuations, impairment, review of onerous contracts, outsourcing arrangements etc. The Company has also put in place contingency measures, which include but are not limited to enhancing and testing of business continuity plans. Based on their assessment, the management and board of directors has concluded that the Company will continue as a going concern entity for the next 12 months.

In preparing the condensed interim financial information, judgements made by management in applying the Company's accounting policies and sources of estimation are subject to uncertainty regarding the potential impacts of the current economic volatility and these are considered to represent management's best assessment based on available or observable information.

18 SUPPLY OF STRATEGIC WHEAT

The Company signed a contract with Government of the Kingdom of Bahrain on 30 April 2020 to supply and store additional 26,838 tons of grain for total cost of BD 3,227,991 as a strategic stock (comprising of BD 2,807,145 for cost of wheat and BD 420,846 for wheat handling charges). The duration of the contract is for six months and subject to renewal. The Contract lapsed on 31 October 2020.

As per the contract the value of the stock to be transferred to the Company as advance subsidy against wheat to be used in future production. In addition, the Government will pay rental, transportation and Insurance cost for three months post contract termination.

As result of this transaction in the year ended 31 December 2020, the Company recognised additional inventory of BD 2,807,145 and corresponding liability as due to Government. As per the understanding with Government of the Kingdom of Bahrain through Ministry of Finance and National Economy the amount of strategic wheat payable will be adjusted against the Government subsidy receivables effective from February 2021. During the quarter, the Company has adjusted an amount of BD 1,546,322 against the balance due to Government and the remaining amount of BD 1,260,813 is disclosed in trade and other payables as at 31 March 2021.

19 COMMITMENTS AND CONTINGENCIES**(i) Commitments*****Pending capital commitment***

Estimated capital expenditure contracted for at the reporting date amounted to BD 296,015 (31 December 2020: BD 296,015). The commitments are expected to be settled within 1 to 5 years from the reporting date.

Letters of credit

At 31 March 2021, the Company had outstanding letters of credit to counterparties of BD 220,619 (31 December 2020: BD 235,616).

(ii) Contingencies

At 31 March 2021, the Company had contingent liabilities in respect of the bank guarantees amounting to BD 500 (31 December 2020: BD 500) from which is anticipated that no material liabilities will arise.

Supplementary information – Not reviewed.**SUPPLEMENTARY DISCLOSURE RELATED TO THE IMPACT OF COVID-19** *(not reviewed)*

Further to the CBB letter dated 14 July 2020 (ref. OG/259/2020), Bahrain Flour Mills Company B.S.C. provides the following information:

| | |
|--|--|
| <i>A. The overall impact on the financial statements</i> | |
| The overall impact on the financial statements of BFM as at 31st March 2021 has been assessed by Management and is described as per below: | |

| | |
|--|--|
| <i>B. The impact on Income Statement</i> | |
| Revenues | Q1 2021 has seen a reduction in sales volume and demand relating to the impact of Covid. During the January to March period, BFM received some additional commercial business other than the subsidised business. Given the Covid pandemic had no yet taken hold in Q1 2020 we anticipate volumes will improve as the 2021 Financial year progresses as vaccination roll out increases and restrictions are eased. |
| Expenses | BFM incurred additional expenses of BD 34,112 up to 31 March 2021 in relation to COVID-19. |
| Investment Income/loss | The company holds financial assets at fair value through profit or loss, the change in the fair value/reported profit for the period is BD 937,071 as compared to fair value gain of BD 375,373 for the year 2020; markets improving from the initial setback. |
| Net income | As mentioned in this disclosure above. |

| | |
|---------------------------------------|---|
| <i>C. The impact on Balance Sheet</i> | |
| <i>Assets</i> | |
| Cash and cash equivalents | We have unused facilities available from Banks. Our liquidity position is strong, and we have not noticed any material reduction in our cash collection. Further, the company has liquid investment on balance sheet. |

Supplementary information – Not reviewed*SUPPLEMENTARY DISCLOSURE RELATED TO THE IMPACT OF COVID-19 (not reviewed) (continued)*

| | |
|--|---|
| | <p>We have strong cash flow from customers, and we anticipate this to continue and we anticipate the government subsidy to remain the same. There is no material impact on any other assets of the Company as at 31 March 2021.</p> <p>Investment at fair value through profit and loss has increased in value by 3.7% from BD 10,456,304 as of 31 December 2020 to BD11,393,376 as at 31 March 2021.</p> |
| <i>Liabilities</i> | |
| Strategic Wheat Payable- Due to Government | BFM currently carries debt for the normal course of business and the only transaction related COVID pandemic was a purchase of strategic wheat on behalf of the government of BD 2,807,135 and reported as payable now stands at BD1,260,823 as of 31 st March 2021 after two settlements. |
| Net equity attributable to shareholders | The net equity has improved by BD 718,562, a net result of current comprehensive income less dividend paid, and charity contribution set aside from 2020 income. |
| Other material impact on the Balance Sheet | No other impact |

D. The impact on the company's ability to continue as going concern

The Company has performed an assessment of whether it is a going concern in the light of current economic conditions and all available information about future risks and uncertainties. The projections have been prepared covering the Company's future performance, capital, and liquidity. The impact of COVID-19 may continue to evolve, but at the present time the projections show that the Company has ample resources to continue in operational existence and its going concern position remains largely unaffected and unchanged from 31 December 2020. Considering the above, this Financial Statements have been appropriately prepared on a going concern basis.