

شركة البحرين لمطاحن الدقيق ش.م.ب
المعلومات المالية المرحلية المختصرة
٣١ مارس ٢٠١٩

السجل التجاري	: ١١٧٠
أعضاء مجلس الإدارة	: السيد عبداللطيف خالد العوجان السيد صلاح محمد الكليب السيدة أفنان راشد الزياني السيد عباس عبدالمحسن رضي السيد عادل أحمد عبدالملك السيد مروان خالد طيارة الدكتورة مروة خالد الصباغ السيد أيمن عبدالحميد زينل
المكاتب	: مبنى رقم ١٧٧٣، طريق ٤٢٣٦، مجمع ٣٤٢ ص.ب ٢٦٧٨٧، المنامة، ميناء سلمان - مملكة البحرين هاتف ١٧٧٢٩٩٨٤، فاكس ١٧٧٢٩٣١٢ بريد إلكتروني: info@bfm.bh
البنوك	: البنك الاهلي المتحد ش.م.ب بنك البحرين الوطني ش.م.ب بنك البحرين والكويت ش.م.ب البنك العربي بنك الكويت الوطني
مدققو الحسابات	: كي بي ام جي فخرو
مسجل الأسهم	: كارفي فينتك (البحرين) ذ.م.م

شركة البحرين لمطاحن الدقيق ش.م.ب

المعلومات المالية المرحلية المختصرة
لثلاثة أشهر المنتهية في ٣١ مارس ٢٠١٩

الصفحة	المحتويات
١	تقرير المدققين عن مراجعة المعلومات المالية المرحلية المختصرة
	المعلومات المالية المرحلية المختصرة
٢	بيان المركز المالي المختصر
٣	بيان الربح أو الخسارة والدخل الشامل الآخر المختصر
٤ - ٥	بيان التغيرات في حقوق الملكية المختصر
٦	بيان التدفقات النقدية المختصر
٧ - ١٢	إيضاحات

تقرير المدققين عن مراجعة المعلومات المالية المرحلية المختصرة
إلى
السادة أعضاء مجلس الإدارة
شركة البحرين لمطاحن الدقيق ش.م.ب
المنامة – مملكة البحرين

مقدمة

لقد قمنا بمراجعة المعلومات المالية المرحلية المختصرة المرفقة لشركة البحرين لمطاحن الدقيق ش.م.ب ("الشركة") كما في ٣١ مارس ٢٠١٩، والتي تتكون من:

- بيان المركز المالي المختصر كما في ٣١ مارس ٢٠١٩؛
- بيان الربح أو الخسارة والدخل الشامل الآخر المختصر للثلاثة أشهر المنتهية في ٣١ مارس ٢٠١٩؛
- بيان التغيرات في حقوق الملكية المختصر للثلاثة أشهر المنتهية في ٣١ مارس ٢٠١٩؛
- بيان التدفقات النقدية المختصر للثلاثة أشهر المنتهية في ٣١ مارس ٢٠١٩؛
- والإيضاحات حول المعلومات المالية المرحلية.

إن مجلس إدارة الشركة مسئول عن إعداد وعرض هذه المعلومات المالية المرحلية المختصرة وفقاً لمعيار المحاسبة الدولي رقم ٣٤ – التقارير المالية المرحلية، وإن مسئوليتنا هي إصدار استنتاجنا عن هذه المعلومات المالية المرحلية المختصرة بناءً على مراجعتنا لها.

نطاق المراجعة

لقد تمت مراجعتنا وفقاً للمعيار الدولي الخاص بأعمال المراجعة – ٢٤١٠ - "مراجعة المعلومات المالية المرحلية من قبل مدققي الحسابات". تشمل أعمال مراجعة المعلومات المالية المرحلية المختصرة على الاستفسارات، بشكل أساسي من الموظفين المسؤولين عن الأمور المالية والمحاسبية، كما تشمل إجراء مراجعة تحليلية وإجراءات مراجعة أخرى. إن نطاق أعمال المراجعة يقل كثيراً عن أعمال التدقيق التي تتم وفقاً لمعايير التدقيق الدولية، وبالتالي فهي لا تمكننا من الحصول على تأكيدات بأننا سنكون على دراية بكل الأمور الجوهرية والتي يمكن تحديدها من خلال أعمال التدقيق، وعليه فإننا لا نبدي رأياً كمدققين.

الاستنتاج

بناءً على المراجعة التي قمنا بها، لم يرد إلى علمنا ما يجعلنا نعتقد بأن المعلومات المالية المرحلية المختصرة المرفقة في ٣١ مارس ٢٠١٩ لم تعد، في جميع النواحي الجوهرية، وفقاً للمعيار المحاسبي الدولي رقم ٣٤ – التقارير المالية المرحلية.

كبي بي ام جي

١٤ مايو ٢٠١٩

بيان المركز المالي المختصر
كما في ٣١ مارس ٢٠١٩


بالدينار البحريني

٣١ ديسمبر ٢٠١٨ (مدققة)	٣١ مارس ٢٠١٩ (مراجعة)	ايضاح
٣,٠٥٦,٩٤٤	٩٧٧,٦٥٧	٧
٣,٠٨٦,٧٠١	٥,٩٨٥,٩٩٤	
٦,٢٢٥,٠٢٣	٥,٧٠٣,٣١٨	
١٢,٣٦٨,٦٦٨	١٢,٦٦٦,٩٦٩	
٨,٥٤٤,٦٨٧	٩,٤٩٢,١٨٤	٨
٣,٧٦٥,١١٤	٣,٨٤٥,٤٤٢	
١٢,٣٠٩,٨٠١	١٣,٣٣٧,٦٢٦	
٢٤,٦٧٨,٤٦٩	٢٦,٠٠٤,٥٩٥	
٦٣٤,٨٦٧	١,٦٣٥,٤٣٢	
٥,٠٠٨,٦٣١	٤,٤٧٨,٠٧٧	
-	٤٩١,٤١٤	
٥,٦٤٣,٤٩٨	٦,٦٠٤,٩٢٣	
٤٩,١٧٢	١٤٦,٠٦٦	
٤٩,١٧٢	١٤٦,٠٦٦	
٥,٦٩٢,٦٧٠	٦,٧٥٠,٩٨٩	
٢,٤٨١,٨٧٧	٢,٤٨١,٨٧٧	
١,٣٥٠,٠٠٠	١,٣٥٠,٠٠٠	
١,٢٤١,٦٢٥	١,٢٤١,٦٢٥	
٣,٤٦٣,٦٢٨	٣,٤٦٣,٦٢٨	
١٠,٤٤٨,٦٦٩	١٠,٧١٦,٤٧٦	
١٨,٩٨٥,٧٩٩	١٩,٢٥٣,٦٠٦	
٢٤,٦٧٨,٤٦٩	٢٦,٠٠٤,٥٩٥	

اعتمدت المعلومات المالية المرحلية المختصرة من قبل مجلس الإدارة في ١٤ مايو ٢٠١٩.


واين هنري غريك
الرئيس التنفيذي


صلاح محمد الكليب
نائب رئيس مجلس الإدارة


عبد اللطيف خالد العوجان
رئيس مجلس الإدارة

تشكل الإيضاحات المرفقة من ١ إلى ١١ جزءاً أساسياً من هذه المعلومات المالية المرحلية المختصرة.

بيان الربح أو الخسارة والدخل الشامل الآخر المختصر
للتلاثة أشهر المنتهية في ٣١ مارس ٢٠١٩

بالدينار البحريني

للتلاثة أشهر المنتهية في ٣١ مارس ٢٠١٨ (مراجعة)	للتلاثة أشهر المنتهية في ٣١ مارس ٢٠١٩ (مراجعة)	
١,٩٠٧,٣٨١ (٣,٧٣٥,٣٤٥)	١,٨٢٤,٨١٥ (٤,٢١٥,٣٢٢)	المبيعات تكلفة المبيعات
(١,٨٢٧,٩٦٤)	(٢,٣٩٠,٥٠٧)	إجمالي الخسارة قبل الدعم الحكومي
٢,٣٣٧,٦٤٣	٢,٨٤٧,٩٠٠	الدعم الحكومي
٥٠٩,٦٧٩	٤٥٧,٣٩٣	إجمالي الربح
(٣٦٢,١٤٦)	(٣٨٨,٧٥٣)	مصروفات تشغيلية أخرى
١٤٧,٥٣٣	٦٨,٦٤٠	ربح العمليات
٦١٣,١٧٥ ٥٣,١٣٨	٩٤٧,٤٩٧ ٢١,٦٧٠	التغير في القيمة العادلة لاستثمارات الأوراق المالية إيرادات أخرى
٨١٣,٨٤٦	١,٠٣٧,٨٠٧	ربح الفترة
-	-	الدخل الشامل الآخر للفترة
٨١٣,٨٤٦	١,٠٣٧,٨٠٧	مجموع الدخل الشامل للفترة
٣٣	٤٢	العائد الأساسي لكل سهم (بالفلس)

واين هنري غريك
الرئيس التنفيذي

صلاح محمد الكليب
نائب رئيس مجلس الإدارة

عبد اللطيف خالد العوجان
رئيس مجلس الإدارة

تشكل الإيضاحات المرفقة من ١ إلى ١١ جزءاً أساسياً من هذه المعلومات المالية المرحلية المختصرة.

شركة البحرين لمطاحن الدقيق ش.م.ب

بيان التغيرات في حقوق الملكية المختصر
للتلاثة أشهر المنتهية في ٣١ مارس ٢٠١٩

المجموع	أرباح مستيقة	احتياطات		علاوة إصدار أسهم	رأس المال
		احتياطات أخرى	احتياطي قانوني		
١٨,٩٨٥,٧٩٩	١٠,٤٤٨,٦٦٩	٣,٤٦٣,٦٢٨	١,٢٤١,٦٢٥	١,٣٥٠,٠٠٠	٢,٤٨١,٨٧٧
١,٠٣٧,٨٠٧	١,٠٣٧,٨٠٧	-	-	-	-
(٧٥٠,٠٠٠)	(٧٥٠,٠٠٠)	-	-	-	-
(٢٠,٠٠٠)	(٢٠,٠٠٠)	-	-	-	-
١٩,٢٥٣,٦٠٦	١٠,٧١٦,٤٧٦	٣,٤٦٣,٦٢٨	١,٢٤١,٦٢٥	١,٣٥٠,٠٠٠	٢,٤٨١,٨٧٧

٢٠١٩ (مراجعة)

كما في ٣١ ديسمبر

مجموع الدخل الشامل للفترة

أرباح أسهم مطنة لسنة ٢٠١٨
تبرعات خيرية مقدمة لسنة ٢٠١٨

في ٣١ مارس ٢٠١٩

تشكل الإيضاحات المرفقة من ١ إلى ١١ جزءاً أساسياً من هذه المعلومات المالية المرجعية المختصرة.

بالتدبير المحرري

شركة البحرين لمطاحن الدقيق ش.م.ب

بيان التغيرات في حقوق الملكية المختص

للتلاثة أشهر المنتهية في ٣١ مارس ٢٠١٩

المجموع	أرباح مستقاة	احتياطيات				رأس المال
		احتياطيات أخرى	احتياطي القيمة المعادلة للاستثمارات	احتياطي قانوني	علاوة إصدار أسهم	
١٨,٣٠٧,٠٧١	٩,٦٦٢,٧٠١ ١٠٧,٢٤٠	٣,٤٦٣,٦٢٨ -	١٠٧,٢٤٠ (١٠٧,٢٤٠)	١,٢٤١,٦٢٥ -	١,٣٥٠,٠٠٠ -	٢,٤٨١,٨٧٧ -
١٨,٣٠٧,٠٧١	٩,٧٦٩,٩٤١	٣,٤٦٣,٦٢٨	-	١,٢٤١,٦٢٥	١,٣٥٠,٠٠٠	٢,٤٨١,٨٧٧
٨١٣,٨٤٦	٨١٣,٨٤٦	-	-	-	-	-
(٤٩٦,٥١١) (٢٠,٠٠٠)	(٤٩٦,٥١١) (٢٠,٠٠٠)	-	-	-	-	-
١٨,٦٠٤,٤٠٦	١٠,٠٦٧,٢٧٦	٣,٤٦٣,٦٢٨	-	١,٢٤١,٦٢٥	١,٣٥٠,٠٠٠	٢,٤٨١,٨٧٧

٢٠١٨ (مراجعة)

الرصيد في ٣١ ديسمبر ٢٠١٧
إثر تطبيق المعيار الدولي لإعداد التقارير المالية رقم (٩)

الرصيد المحل كما في ١ يناير ٢٠١٨

مجموع الدخل الشامل للفترة

أرباح أسهم معلنة لسنة ٢٠١٧

تبرعات خيرية ممتدة لسنة ٢٠١٧

في ٣١ مارس ٢٠١٨

تشكل الإيضاحات المرفقة من ١ إلى ١١ جزءاً أساسياً من هذه المعلومات المالية المرحلية المختصرة.

بيان التدفقات النقدية المختصر
للتلاثة أشهر المنتهية في ٣١ مارس ٢٠١٩

بالدينار البحريني

للتلاثة أشهر المنتهية في ٣١ مارس ٢٠١٨ (مراجعة)	للتلاثة أشهر المنتهية في ٣١ مارس ٢٠١٩ (مراجعة)	
٨١٣,٨٤٦	١,٠٣٧,٨٠٧	التدفقات النقدية من الأنشطة التشغيلية
		ربح الفترة
١٥٣,٧٣٧	١٦٥,٩٤١	التسويات:
(٦١٣,١٧٥)	(٩٤٧,٤٩٧)	الاستهلاك/الإطفاء
(٦,٥٥٢)	-	صافي التغير في استثمارات بالقيمة العادلة من خلال الربح أو الخسارة
-	٢,٣٨٧	أرباح من بيع عقارات، آلات ومعدات
		مصروفات الفوائد على حق استخدام الأصول
(٢,٣٦١,٠٧٤)	٥٢١,٧٠٥	التغيرات في رأس المال العامل:
(٢٦٥,٥٦٦)	(٢,٨٩٩,٢٩٣)	المخزون
٢,٨١٨,٨٧٩	٢٢,٢٣٩	ذمم تجارية مدينة وأخرى
٢,٥٢٤	٩٦,٨٩٤	ذمم تجارية دائنة وأخرى
٥٤٢,٦١٩	(١,٩٩٩,٨١٧)	مخصص مكافأة نهاية الخدمة للموظفين وذمم أخرى
		صافي النقد (المستخدم في) / الناتج من الأنشطة التشغيلية
(٣٢,١٥٨)	(٣٦,٥٤٠)	التدفقات النقدية من الأنشطة الإستثمارية
٦,٧٦٠	-	شراء عقارات، آلات ومعدات
(٢٥,٣٩٨)	(٣٦,٥٤٠)	مقبوضات من بيع عقارات، آلات ومعدات
		صافي النقد المستخدم في الأنشطة الإستثمارية
٢,٦٧٤,١٣٥	٢,٩٢٠,٥٤٧	التدفقات النقدية من الأنشطة التمويلية
(٣,٠٠١,٩٥٧)	(٣,٤٥١,١٠٠)	مستلم من قروض تمويل الإستيراد
(٣,١٩٧)	(٣,٧٩١)	سداد قروض تمويل الإستيراد
-	٤٩١,٤١٤	أرباح أسهم مدفوعة
		السحب على المكشوف
(٣٣١,٠١٩)	(٤٢,٩٣٠)	صافي النقد المستخدم في الأنشطة التمويلية
١٨٦,٢٠٢	(٢,٠٧٩,٢٨٧)	صافي (النقص) / الزيادة في النقد وما في حكمه خلال الفترة
٣,٧٠٧,٢١٣	٣,٠٥٦,٩٤٤	النقد وما في حكمه في ١ يناير
٣,٨٩٣,٤١٥	٩٧٧,٦٥٧	النقد وما في حكمه في ٣١ مارس
٥٣٣	١,٣١١	تتمثل في:
٣,٨٩٢,٨٨٢	٩٧٦,٣٤٦	نقد في الصندوق
٣,٨٩٣,٤١٥	٩٧٧,٦٥٧	أرصدة بنكية

تشكل الإيضاحات المرفقة من ١ إلى ١١ جزءاً أساسياً من هذه المعلومات المالية المرحلية المختصرة.

إيضاحات حول المعلومات المالية المرحلية المختصرة للثلاثة أشهر المنتهية في ٣١ مارس ٢٠١٩

بالدينار البحريني

١. تقرير المنشأة

تأسست شركة البحرين لمطاحن الدقيق (ش.م.ب) ("الشركة") كشركة مساهمة بحرينية مسجلة لدى وزارة الصناعة والتجارة والسياحة في مملكة البحرين بموجب السجل التجاري رقم ١١٧٠ الذي تم الحصول عليه بتاريخ ١٦ يوليو ١٩٧٠ ومدرجة في بورصة البحرين. تأسست الشركة بموجب المرسوم الأميري المؤرخ ٩ مايو ١٩٧٠، وبدأت عملياتها التجارية بتاريخ ١ مايو ١٩٧٢.

تتمثل الأنشطة الرئيسية للشركة في إنتاج الدقيق والمنتجات ذات العلاقة، والتي يتم بيعها في الأسواق المحلية.

٢. أساس الإعداد

(أ) بيان الالتزام

أعدت المعلومات المالية المرحلية المختصرة وفقاً لمتطلبات معيار المحاسبة الدولي رقم (٣٤) "التقارير المالية المرحلية"، والذي يجيز عرض المعلومات المالية المرحلية المختصرة بصورة مختصرة. لا تشمل المعلومات المالية المرحلية المختصرة على كل المعلومات المطلوبة في البيانات المالية السنوية ويجب قراءتها بالتزامن مع البيانات المالية المدققة للشركة للسنة المنتهية في ٣١ ديسمبر ٢٠١٨. مع ذلك، تم إدراج إيضاحات تفسيرية مختارة لتفسير أحداث ومعاملات جوهرية لفهم التغيرات في المركز المالي للشركة وأدائها المالي منذ آخر بيانات مالية سنوية كما في والسنة المنتهية في ٣١ ديسمبر ٢٠١٨.

المعلومات المالية المرحلية المختصرة مراجعة وليست مدققة. تم استخراج أرقام المقارنة لبيان المركز المالي المختصر من البيانات المالية المدققة عن السنة المنتهية في ٣١ ديسمبر ٢٠١٨. وأرقام المقارنة للبيانات المختصرة لبيان الربح أو الخسارة والدخل الشامل الأخر والتغيرات في حقوق الملكية والتدفقات النقدية تم استخراجها من البيانات المالية المرحلية المختصرة المراجعة لفترة الثلاثة أشهر المنتهية في ٣١ مارس ٢٠١٨.

(ب) القرارات والتقديرات

إن إعداد المعلومات المالية المرحلية المختصرة يتطلب من الإدارة ممارسة القرارات والتقديرات والفرضيات والتي تؤثر على تطبيق السياسات المحاسبية والمبالغ المعلنة للموجودات والمطلوبات والإيرادات والمصروفات. قد تختلف النتائج الفعلية عن هذه التقديرات.

عند إعداد المعلومات المالية المرحلية المختصرة، قامت الإدارة باستخدام القرارات الجوهرية ذاتها التي تم استخدامها في تطبيق السياسات المحاسبية للشركة، والمصادر الرئيسية لتقدير عدم اليقين، والتي تم تطبيقها على البيانات المالية المدققة للسنة المنتهية في ٣١ ديسمبر ٢٠١٨، ما عدا التغيرات الناتجة من تطبيق المعيار الدولي لإعداد التقارير المالية رقم (١٦).

(ج) إدارة المخاطر المالية

إن سياسات وأهداف إدارة المخاطر المالية للشركة هي نفسها تلك التي تم الإفصاح عنها في البيانات المالية المدققة للسنة المنتهية في ٣١ ديسمبر ٢٠١٨، ما عدا التغيرات الناتجة من تطبيق المعيار الدولي لإعداد التقارير المالية رقم (١٦).

إيضاحات حول المعلومات المالية المرحلية المختصرة لثلاثة أشهر المنتهية في ٣١ مارس ٢٠١٩

بالدينار البحريني

٣. السياسات المحاسبية الهامة

تم إعداد المعلومات المالية المرحلية المختصرة باستخدام نفس السياسات المحاسبية المتبعة وطرق الاحتساب المطبقة في إعداد البيانات المالية المدققة للمجموعة كما في للسنة المنتهية في ٣١ ديسمبر ٢٠١٨ فيما عدا تغيرات تطبيق المعيار الدولي لإعداد التقارير المالية (١٦) كما هو مشروح أدناه.

تطبيق المعيار الدولي لإعداد التقارير المالية رقم (١٦)

طبقت الشركة المعيار الدولي لإعداد التقارير المالية رقم (١٦) حول عقود الإيجار اعتباراً من ١ يناير ٢٠١٩.

قدم المعيار الدولي للتقارير المالية (١٦) نموذجاً محاسبياً واحداً مدرجاً في الميزانية للمستأجرين. تقوم الشركة كمستأجر باحتساب موجودات حق الاستخدام التي تمثل حقوقها في استخدام الأصول والتزامات الإيجار الأساسية التي تمثل التزامها بدفع مدفوعات الإيجار. هناك إعفاءات احتساب خاصة بالإيجارات قصيرة الأجل وإيجارات الموجودات منخفضة القيمة. تظل محاسبة المؤجرين مماثلة للمعيار الحالي، أي يستمر المؤجرين بتصنيف الإيجارات كإيجارات تمويلية أو تشغيلية. يستبدل المعيار الدولي لإعداد التقارير المالية رقم (١٦) توجيهات الإيجارات الحالية حسب معيار المحاسبة الدولي رقم (١٧) - الإيجارات، وتفسير لجنة المعايير الدولية لإعداد التقارير المالية رقم (٤) - تحديد ما إذا كانت الترتيبات تحتوي على صيغة إيجار، وتفسير لجنة تفسير المعايير رقم (١٥) - الإيجارات التشغيلية - الحوافز، وتفسير لجنة التفسيرات الدائمة رقم (٢٧) - تقييم جوهر المعاملات التي تتضمن الصفة القانونية لعقود الإيجار.

أ. عقود الإيجار التي تكون فيها الشركة مستأجر

ستقوم الشركة باحتساب الموجودات والمطلوبات الجديدة لإيجاراتها التشغيلية لأنواع متعددة من العقود، بما في ذلك المخازن والأراضي واستئجار السيارات، إلخ. طبيعة المصروفات المتعلقة بهذه الإيجارات ستتغير الآن حيث أن الشركة ستحتسب مخصص الإطفاء على حق استخدام الأصول، ومصروفات الفوائد على مطلوبات الإيجار.

في السابق، كانت الشركة تحتسب مصروفات الإيجار التشغيلي بطريقة القسط الثابت على مدى فترة الإيجار، وتحتسب الموجودات والمطلوبات فقط إلى حد وجود فرق في التوقيت بين دفعات الإيجار الفعلية والمصروف المحتسب.

ب. عقود الإيجار التي تكون فيها الشركة مؤجر

لا يتوقع أن يكون هناك أي أثر جوهري على الإيجارات التي تكون فيها الشركة مؤجراً.

ج. أثر تطبيق المعيار الدولي لإعداد التقارير المالية رقم (١٦)

عند الانتقال إلى المعيار الدولي لإعداد التقارير المالية رقم (١٦)، احتسبت المجموعة مبلغ قدره ٢١٠,٩٥٩ دينار بحريني كأصول حق الاستخدام في العقارات والألات والمعدات ومبلغ ٢١٠,٩٥٩ دينار بحريني كالتزامات الإيجار ضمن بند ذمم تجارية وذم أخرى (متداولة وغير متداولة).

٤. تم احتساب العائد على السهم على أساس صافي الربح للفترة والذي يبلغ ١,٠٣٧,٨٠٧ دينار بحريني (٢٠١٨: ٨١٣,٨٤٦ دينار بحريني)، مقسوماً على المرجح الموزون لعدد الأسهم الصادرة، صافي أسهم الخزينة للفترة المنتهية في ٣١ مارس ٢٠١٩ والتي تبلغ ٢٤,٨٢٥,٥٧٠ سهماً (٢٠١٨: ٢٤,٨٢٥,٥٧٠ سهماً). لم يتم عرض العائد المخفض لكل سهم لأن الشركة لا تمتلك أية أدوات دين قابلة للتحويل قد تخفض العائد الأساسي على السهم.

٥. سيتم تخصيص الاحتياطي من الربح، إن وجدت في نهاية السنة فقط.

إيضاحات حول المعلومات المالية المرحلية المختصرة
لثلاثة أشهر المنتهية في ٣١ مارس ٢٠١٩

بالدينار البحريني

٦. خلال الفترة، وافق المساهمون على التخصيصات التالية لسنة ٢٠١٨ في الجمعية العمومية العادية السنوية والتي عقدت في ٢٧ مارس ٢٠١٩ والتي تم احتسابها في هذه الفترة:

٢٠١٨	٢٠١٩
٤٩٦,٥١١	٧٥٠,٠٠٠
٢٠,٠٠٠	٢٠,٠٠٠

أرباح أسهم نقدية بواقع ٣٠,٢١٠ فلساً للسهم (٢٠١٨: ٢٠ فلس للسهم)
مساهمات أعمال خيرية

كما وافقت الجمعية العمومية على مكافأة أعضاء مجلس الإدارة والتي بلغت ٦٠,٠٠٠ دينار بحريني (٢٠١٨: ٦٠,٠٠٠ دينار بحريني).

٧. ذمم مدينة وموجودات أخرى

٣١ ديسمبر ٢٠١٨	٣١ مارس ٢٠١٩
١٨٠,٠١٠	١٧٧,٨٩٢
٢,٧٢٢,٢٧٦	٥,٥٧٠,١٧٦
١٧٠,٥١٢	١٦١,٨٦١
١٣,٩٠٣	٧٦,٠٦٥
٣,٠٨٦,٧٠١	٥,٩٨٥,٩٩٤

ذمم تجارية مدينة
دعم مستحق القبض
مبالغ مدفوعة مقدماً للمزودين
أخرى

٨. استثمارات في أوراق مالية

٣١ ديسمبر ٢٠١٨	٣١ مارس ٢٠١٩
٨,٥٤٤,٦٨٧	٩,٤٩٢,١٨٤
٨,٥٤٤,٦٨٧	٩,٤٩٢,١٨٤

صناديق مدارة بالقيمة العادلة من خلال الربح أو الخسارة

الحركة:

٣١ ديسمبر ٢٠١٨	٣١ مارس ٢٠١٩
٦,٧٣١,٠٦٤	٨,٥٤٤,٦٨٧
١,٠٠٠,٠٠٠	-
٨١٣,٦٢٣	٩٤٧,٤٩٧
٨,٥٤٤,٦٨٧	٩,٤٩٢,١٨٤

في بداية الفترة
إضافات
تغير في القيمة العادلة

في نهاية الفترة

إيضاحات حول المعلومات المالية المرحلية المختصرة
لثلاثة أشهر المنتهية في ٣١ مارس ٢٠١٩

بالدينار البحريني

٩. الأطراف ذوي علاقة

تعتبر الأطراف ذوي علاقة إذا كان أحد الطرفين لديه القدرة على السيطرة على الطرف الآخر أو ممارسة تأثير كبير على الطرف الآخر في اتخاذ القرارات المالية والتشغيلية. الأطراف ذوي العلاقة تشمل المؤسسات التي تمارس الشركة تأثيراً كبيراً عليها، كبار المساهمين، أعضاء مجلس الإدارة وأعضاء الإدارة العليا التنفيذيين للشركة.

تتم المعاملات مع الجهات التي يسيطر عليها أعضاء مجلس الإدارة أو حتى التي يوجد عليها تأثير جوهري وفقاً لسعر العقد الثابت المتفق عليه من قبل الشركة والحكومة وهذه الجهات. المعاملات مع الأطراف ذوي العلاقة الأخرى تتم وفق الشروط المتفق عليها.

أ) المعاملات والأرصدة مع أطراف ذوي علاقة

٣١ ديسمبر ٢٠١٨	٣١ مارس ٢٠١٩	العلاقة	١) بيان المركز المالي قروض تمويل الإستيراد فوائد مستحقة على قروض تمويل الإستيراد
٣,١٠٢,٣٧١	١,٥٥٩,٠٩٢	سيطرة مشتركة	
٤٤,٦٠١	١٢,٩٨٧	سيطرة مشتركة	
٣,١٤٦,٩٧٢	١,٥٧٢,٠٧٩		
الثلاثة أشهر المنتهية في مارس ٣١ ٢٠١٨	الثلاثة أشهر المنتهية في مارس ٣١ ٢٠١٩	العلاقة	١) بيان الربح أو الخسارة فوائد على قروض تمويل الإستيراد مصروفات تشغيلية أخرى
١,٢٩٢	٢٩,٩٢٤	سيطرة مشتركة	
١,٦١٠	١,٦١٣	سيطرة مشتركة	
٢,٩٠٢	٣١,٥٣٧		

المعاملات مع أعضاء الإدارة الرئيسيين

يتكون أعضاء الإدارة الرئيسيون من أعضاء مجلس الإدارة وأعضاء الإدارة الرئيسيين الذين يمارسون السلطة والمسئولية في التخطيط والتوجيه والسيطرة على أنشطة الشركة. فيما يلي حوافز أعضاء الإدارة الرئيسيين:

الثلاثة أشهر المنتهية في مارس ٣١ ٢٠١٨	الثلاثة أشهر المنتهية في مارس ٣١ ٢٠١٩	مخصص مكافأة أعضاء مجلس الإدارة للفترة مصروفات مجلس الإدارة الأخرى رواتب ومنافع أخرى
١٥,٠٠٠	١٥,٠٠٠	
٤٥,٣٥٠	٣٤,٢٥٠	
٢٤,٣٦٨	٣٠,٣٣٧	
٨٤,٧١٨	٧٩,٥٨٧	

إيضاحات حول المعلومات المالية المرحلية المختصرة
لثلاثة أشهر المنتهية في ٣١ مارس ٢٠١٩

بالدينار البحريني

١٠. معلومات القطاع

القطاع هو جزء فريد من الشركة، ويضطلع بتقديم إما سلع أو خدمات (قطاع تجاري)، أو يضطلع بتقديم سلع وخدمات في بيئة محددة (نطاق جغرافي)، ويخضع لمخاطر وعوائد تختلف عن مثيلاتها لدى القطاعات الأخرى. النشاطات الحالية للشركة هي بشكل رئيسي إنتاج الدقيق والمنتجات ذات العلاقة، والتي يتم بيعها في السوق المحلي. أن إيرادات ومصروفات ونتائج الشركة يتم مراجعتها على مستوى الشركة فقط، وبالتالي فإنه لا يوجد نتائج قطاع تشغيلي منفصل ولا يوجد إفاصحات أخرى تم عرضها في هذه المعلومات المالية المرحلية المختصرة.

١١. القيمة العادلة للأدوات المالية

تراتبية القيمة العادلة

القيمة العادلة هي المبلغ الذي يمكن به مبادلة أصل أو سداد إلتزام بين طرفين ملمين بالمعاملة وعلى أسس تجارية، بين المشاركين في السوق في تاريخ القياس في ظل ظروف السوق الحالية وفي حالة عدم وجود ذلك يتم القياس بناءً على أفضل سعر للسوق يمكن للشركة الوصول إليه. القيمة العادلة للمطلوبات تعكس مخاطر عدم الاداء الخاصة بها.

تقيس الشركة القيمة العادلة باستخدام التراتبية التالية، والتي تعكس أهمية المدخلات المستخدمة عند عمل هذه القياسات:

- المستوى ١: أسعار السوق المدرجة (غير المعدلة) في سوق نشط لأصل مالي مماثل أو التزامات.
- المستوى ٢: تقنيات تقييم مبنية على مدخلات عدا الأسعار المدرجة ضمن المستوى ١ أعلاه القابلة للرصد، مباشرة (أي الأسعار) أو غير مباشرة (أي مشتقة من الأسعار). هذه الفئة تشمل أدوات مقيمة باستخدام: أسعار السوق المدرجة في سوق نشط لأدوات مالية مماثلة، وأسعار مدرجة لأدوات مالية مماثلة أو مشابهة في سوق يعتبر أقل من نشط، أو طرق تقييم أخرى حيث تكون جميع المدخلات الهامة قابلة للرصد مباشرة أو غير مباشرة من معلومات السوق.
- المستوى ٣: تقنيات تقييم مبنية على مدخلات غير قابلة للرصد. تشمل هذه الفئة جميع الأدوات التي تشمل تقنيات تقييمها مدخلات غير مبنية على معلومات قابلة للرصد، حيث يكون للمدخلات الغير قابلة لتأثير جوهري على تقييم الأدوات المالية. تشمل هذه الفئة أدوات مالية مقيمة على أساس الأسعار المدرجة لأدوات مشابهة، بحيث تتطلب تعديلات جوهريّة غير قابلة للرصد، أو افتراضات، لتعكس الفروقات بين الأدوات المالية.

هذه التراتبية تتطلب استخدام معلومات السوق القابلة للرصد، متى توفرت. تأخذ الشركة بالاعتبار أسعار السوق ذات العلاقة والقابلة للرصد في تقييماتها، كلما كان ذلك ممكناً.

(أ) الأدوات المالية المقاسة بالقيمة العادلة

الجدول التالي يحلل الأدوات المالية المقاسة بالقيمة العادلة كما في تاريخ نهاية الفترة، حسب المستوى في تراتبية القيمة العادلة، والتي تم بحسبها تصنيف قياس القيمة العادلة:

المجموع	المستوى ٣	المستوى ٢	المستوى ١
٩,٤٩٢,١٨٤	-	-	٩,٤٩٢,١٨٤
٩,٤٩٢,١٨٤	-	-	٩,٤٩٢,١٨٤

٢٠١٩

استثمارات في أوراق مالية بالقيمة العادلة
من خلال الربح أو الخسارة:
- صناديق مدارة

إيضاحات حول المعلومات المالية المرحلية المختصرة
لثلاثة أشهر المنتهية في ٣١ مارس ٢٠١٩

بالدينار البحريني

١١. القيمة العادلة للأدوات المالية (يتبع)

تراتبية القيمة العادلة (يتبع)

المجموع	المستوى ٣	المستوى ٢	المستوى ١
٧,٣٤٤,٢٣٩	-	-	٧,٣٤٤,٢٣٩
٧,٣٤٤,٢٣٩	-	-	٧,٣٤٤,٢٣٩

٢٠١٨

استثمارات في أوراق مالية بالقيمة العادلة
من خلال الربح أو الخسارة:
- صناديق مدارة

لم يكن هناك أي تحويل من أو إلى تصنيف قياس المستوى ٣ خلال الفترة المنتهية في ٣١ مارس ٢٠١٩ أو ٣١ مارس ٢٠١٨.

ب) الموجودات والمطلوبات المالية الأخرى

القيمة الدفترية للموجودات والمطلوبات المالية الأخرى للشركة تقارب قيمتها العادلة كونها قصيرة الأجل في طبيعتها.

Bahrain Flour Mills Company B.S.C.

CONDENSED INTERIM FINANCIAL INFORMATION

31 March 2019

Commercial registration : 1170

Board of Directors : Mr. Abdullateef Al Aujan (*Chairman*)
Mr. Salah Mohamed Al Kulaib (*Vice chairman*)
Ms. Afnan Rashid Al Zayani
Mr. Abbas Abdul Mohsen Radhi
Mr. Adel Ahmed Abdulmalik
Mr. Marwan Khaled Tabbara
Dr. Marwa Khalid Al Sabbagh
Mr. Ayman A. Hameed Zainal

Offices : Building 1773, Road 4236, Block 342 PO Box 26787
Mina Salman, Manama – Kingdom of Bahrain
Telephone 17729984, Fax 17729312
E-Mail: info@bfm.bh

Bankers : Ahli United Bank BSC
National Bank of Bahrain BSC
BBK BSC
Arab Bank
NBK

Auditors : KPMG Fakhro

Shares registrar : Karvy Fintech (Bahrain) W.L.L.

CONDENSED INTERIM FINANCIAL INFORMATION
for the three months ended 31 March 2019

CONTENTS	Page
Independent auditors' report on review of condensed interim financial information	1
Condensed interim financial information	
Condensed statement of financial position	2
Condensed statement of profit or loss and other comprehensive income	3
Condensed statement of changes in equity	4 - 5
Condensed statement of cash flows	6
Notes	7 - 11



KPMG Fakhro
Audit
12th Floor, Fakhro Tower
PO Box 710, Manama
Kingdom of Bahrain

Telephone +973 17 224807
Fax +973 17 227443
Website: www.kpmg.com/bh
CR No. 6220

1

Independent auditors' report on review of condensed interim financial information

The Board of Directors
Bahrain Flour Mills Company B.S.C.
Manama
Kingdom of Bahrain

14 May 2019

Introduction

We have reviewed the accompanying 31 March 2019 condensed interim financial information of Bahrain Flour Mills Company B.S.C. (the "Company"), which comprises:

- the condensed statement of financial position as at 31 March 2019;
- the condensed statement of profit or loss and other comprehensive income for the three-month period ended 31 March 2019;
- the condensed statement of changes in equity for the three-month period ended 31 March 2019;
- the condensed statement of cash flows for the three-month period ended 31 March 2019; and
- notes to the condensed interim financial information.

The Board of Directors of the Company is responsible for the preparation and presentation of this condensed interim financial information in accordance with IAS 34, 'Interim Financial Reporting'. Our responsibility is to express a conclusion on this condensed interim financial information based on our review.

Scope of Review

We conducted our review in accordance with the International Standard on Review Engagements 2410, "Review of Interim Financial Information Performed by the Independent Auditor of the Entity". A review of interim financial information consists of making inquiries, primarily of persons responsible for financial and accounting matters, and applying analytical and other review procedures. A review is substantially less in scope than an audit conducted in accordance with International Standards on Auditing and consequently does not enable us to obtain assurance that we would become aware of all significant matters that might be identified in an audit. Accordingly, we do not express an audit opinion.

Conclusion


Based on our review, nothing has come to our attention that causes us to believe that the accompanying 31 March 2019 condensed interim financial information is not prepared, in all material respects, in accordance with IAS 34, 'Interim Financial Reporting'.

CONDENSED STATEMENT OF FINANCIAL POSITION
as at 31 March 2019


Bahraini dinars

	Note	31 March 2019 (reviewed)	31 December 2018 (audited)
ASSETS			
CURRENT ASSETS			
Cash and cash equivalents		977,657	3,056,944
Receivables and other assets	7	5,985,994	3,086,701
Inventory		5,703,318	6,225,023
Total current assets		12,666,969	12,368,668
NON-CURRENT ASSETS			
Investment securities	8	9,492,184	8,544,687
Property, plant and equipment		3,845,442	3,765,114
Total non-current assets		13,337,626	12,309,801
TOTAL ASSETS		26,004,595	24,678,469
LIABILITIES			
CURRENT LIABILITIES			
Trade payables and other liabilities		1,635,432	634,867
Import finance loans		4,478,077	5,008,631
Bank overdraft		491,414	-
Total current liabilities		6,604,923	5,643,498
NON-CURRENT LIABILITIES			
Provision for employees' indemnities and other liabilities		146,066	49,172
Total non-current liabilities		146,066	49,172
TOTAL LIABILITIES		6,750,989	5,692,670
EQUITY			
Share capital		2,481,877	2,481,877
Share premium		1,350,000	1,350,000
Statutory reserve		1,241,625	1,241,625
Other reserves		3,463,628	3,463,628
Retained earnings		10,716,476	10,448,669
TOTAL EQUITY (page 4)		19,253,606	18,985,799
TOTAL EQUITY AND LIABILITIES		26,004,595	24,678,469

The condensed interim financial information was approved by the Board of Directors on 14 May 2019 and signed its behalf by:


Abdullateef Al Aujan
Chairman


Salah Mohamed Al Kulaib
Vice Chairman


Wayne Henry Craig
Chief Executive Officer

The accompanying notes 1 to 11 are an integral part of the condensed interim financial information.

CONDENSED STATEMENT OF PROFIT OR LOSS AND OTHER COMPREHENSIVE INCOME
for the three months ended 31 March 2019

Bahraini dinars

	Note	Three months ended 31 March 2019 (reviewed)	Three months ended 31 March 2018 (reviewed)
Sales		1,824,815	1,907,381
Cost of sales		(4,215,322)	(3,735,345)
Gross loss before government subsidy		(2,390,507)	(1,827,964)
Government subsidy		2,847,900	2,337,643
Gross profit		457,393	509,679
Other operating expenses		(388,753)	(362,146)
Operating profit		68,640	147,533
Change in fair value of investment securities	8	947,497	613,175
Other income		21,670	53,138
Profit for the period		1,037,807	813,846
Other comprehensive income for the period		-	-
Total comprehensive income for the period		1,037,807	813,846
Basic earnings per share (fils)	4	42	33



Abdullateef Al Aujan
Chairman



Salah Mohamed Al Kulaib
Vice Chairman



Wayne Henry Craig
Chief Executive Officer

The accompanying notes 1 to 11 are an integral part of the condensed interim financial information.

**CONDENSED STATEMENT OF CHANGES IN EQUITY
for the three months ended 31 March 2019**

Bahraini dinars

2019 (reviewed)	Share capital	Share premium	Reserves		Retained earnings	Total
			Statutory reserve	Other reserves		
At 31 December 2018	2,481,877	1,350,000	1,241,625	3,463,628	10,448,669	18,985,799
Total comprehensive income for the period	-	-	-	-	1,037,807	1,037,807
Dividends declared for 2018	-	-	-	-	(750,000)	(750,000)
Charity contributions approved for 2018	-	-	-	-	(20,000)	(20,000)
At 31 March 2019	2,481,877	1,350,000	1,241,625	3,463,628	10,716,476	19,253,606

The accompanying notes 1 to 11 are an integral part of the condensed interim financial information.

**CONDENSED STATEMENT OF CHANGES IN EQUITY
for the three months ended 31 March 2019 (continued)**

Bahraini dinars

	Share capital	Share premium	Reserves			Retained earnings	Total
			Statutory reserve	Investments fair value reserve	Other reserves		
2018 (reviewed)							
Balance at 31 December 2017	2,481,877	1,350,000	1,241,625	107,240	3,463,628	9,662,701	18,307,071
Impact of adopting IFRS 9	-	-	-	(107,240)	-	107,240	-
Restated balance as at 1 January 2018	2,481,877	1,350,000	1,241,625	-	3,463,628	9,769,941	18,307,071
Total comprehensive income for the period	-	-	-	-	-	813,846	813,846
Dividends declared for 2017	-	-	-	-	-	(496,511)	(496,511)
Charity contributions approved for 2017	-	-	-	-	-	(20,000)	(20,000)
At 31 March 2018	2,481,877	1,350,000	1,241,625	-	3,463,628	10,067,276	18,604,406

The accompanying notes 1 to 11 are an integral part of the condensed interim financial information.

CONDENSED STATEMENT OF CASH FLOWS
for the three months ended 31 March 2019

Bahraini dinars

	Three months ended 31 March 2019 (reviewed)	Three months ended 31 March 2018 (reviewed)
CASH FLOWS FROM OPERATING ACTIVITIES		
Profit for the period	1,037,807	813,846
<i>Adjustments:</i>		
Depreciation/ amortization	165,941	153,737
Net change in investments at fair value through profit or loss	(947,497)	(613,175)
Profit on sale of property, plant and equipment	-	(6,552)
Interest expense on right-of-use assets	2,387	-
<i>Change in working capital:</i>		
Inventory	521,705	(2,361,074)
Trade and other receivables	(2,899,293)	(265,566)
Trade payables and other liabilities	22,239	2,818,879
Provision for employees' indemnities and other liabilities	96,894	2,524
Net cash (used in) / generated from operating activities	(1,999,817)	542,619
CASH FLOWS FROM INVESTING ACTIVITIES		
Purchase of property, plant and equipment	(36,540)	(32,158)
Proceed from sale of property, plant and equipment	-	6,760
Net cash used in investing activities	(36,540)	(25,398)
CASH FLOWS FROM FINANCING ACTIVITIES		
Import finance loans availed	2,920,547	2,674,135
Repayment of import finance loans	(3,451,100)	(3,001,957)
Dividends paid	(3,791)	(3,197)
Bank overdraft	491,414	-
Net cash used in financing activities	(42,930)	(331,019)
Net (decrease) / in cash and cash equivalents during the period	(2,079,287)	186,202
CASH AND CASH EQUIVALENTS AT 1 JANUARY	3,056,944	3,707,213
CASH AND CASH EQUIVALENTS AT 31 MARCH	977,657	3,893,415
Comprising:		
Cash on hand	1,311	533
Bank balances	976,346	3,892,882
	977,657	3,893,415

The accompanying notes 1 to 11 are an integral part of the condensed interim financial information.

NOTES**to the 31 March 2019 condensed interim financial information**

Bahraini dinars

1 REPORTING ENTITY

Bahrain Flour Mills Company B.S.C. (the "Company") is a Bahraini public shareholding company registered with the Ministry of Industry, Commerce and Tourism in the Kingdom of Bahrain under commercial registration number 1170 obtained on 16 July 1970 and listed in Bahrain Bourse. The Company was incorporated by an Amiri Charter dated 9 May 1970 and commenced commercial operations on 1 May 1972.

The principal activities of the Company are the production of flour and related products which are sold in the local market.

2 BASIS OF PREPARATION**(a) Statement of compliance**

The condensed interim financial information has been prepared in accordance with International Accounting Standard 34 (IAS), Interim Financial Reporting, which permits the condensed interim financial information to be in summarised form. The condensed interim financial information does not include all of the information required for full annual financial statements and should be read in conjunction with the audited financial statements of the Company for the year ended 31 December 2018. However, selected explanatory notes are included to explain events and transactions that are significant to an understanding of the changes in the Company's financial position and performance since the last annual financial statements as at and for the year ended 31 December 2018.

The condensed interim financial information is reviewed, not audited. The comparatives for the condensed statement of financial position have been extracted from the audited financial statements for the year ended 31 December 2018 and the comparatives for the condensed statement of profit or loss and other comprehensive income, changes in equity and cash flows have been extracted from the reviewed condensed interim financial information for the three-month period ended 31 March 2018.

(b) Judgements and estimates

Preparing the condensed interim financial information requires management to make judgments, estimates and assumptions that affect the application of accounting policies and the reported amounts of assets and liabilities, income and expenses. Actual results may differ from these estimates.

In preparing the condensed interim financial information, significant judgments made by the management in applying the Company's accounting policies and key source of estimation of uncertainty were the same as those applied to the audited financial statements as at and for the year ended 31 December 2018, except for the changes arising on adoption of IFRS 16.

(c) Financial risk management

The Company's financial risk management objectives and policies are consistent with those disclosed in the financial statements for the year ended 31 December 2018, except for the changes arising on adoption of IFRS 16.

3 SIGNIFICANT ACCOUNTING POLICIES

The accounting policies applied in this condensed interim financial information are the same as those applied in the Company's audited financial statements as at and for the year ended 31 December 2018 except for changes arising from adoption of IFRS 16 as described below.

Adoption of IFRS 16

The Company adopted IFRS 16 Leases from 1 January 2019. IFRS 16 introduces a single, on-balance sheet lease accounting model for lessees. A lessee recognises a right-of-use asset representing its right to use the underlying asset and a lease liability representing its obligation to make lease payments. There are recognition exemptions for short-term leases and leases of low-value items. Lessor accounting remains similar to the current standard -- i.e. lessors continue to classify leases as finance or operating leases.

IFRS 16 replaces existing leases guidance, including IAS 17 Leases, IFRIC 4 Determining whether an Arrangement contains a Lease, SIC-15 Operating Leases – Incentives and SIC-27 Evaluating the Substance of Transactions Involving the Legal Form of a Lease.

NOTES

to the 31 March 2019 condensed interim financial information

Bahraini dinars

3 SIGNIFICANT ACCOUNTING POLICIES (continued)**(i) Leases in which the Company is a lessee**

The Company will recognise new assets and liabilities for its operating leases of various types of contracts including warehouse, lands, and car leases etc. The nature of expenses related to those leases will now change because the Company will recognise an amortisation charge for right-of-use assets and interest expense on lease liabilities.

Previously, the Company recognised operating lease expense on a straight-line basis over the term of the lease, and recognised assets and liabilities only to the extent that there was a timing difference between actual lease payments and the expense recognised.

(ii) Leases in which the Company is a lessor

No significant impact is expected for leases in which the Company is a lessor.

(iii) Impact of adopting IFRS 16

On transition to IFRS 16, the Company recognised BD 210,959 of right-of-use assets in property, plant and equipment and BD 210,959 of lease liabilities in trade and other liabilities (current and non-current).

- 4 The earnings per share was calculated on the basis of net profit for the period of BD 1,037,807 (2018: BD 813,846) divided by the average weighted number of shares issued net of treasury shares for the period ended 31 March 2019 of 24,825,570 shares (2018: 24,825,570 shares). Diluted earnings per share have not been presented as the Company has no instruments convertible into ordinary shares that would dilute earnings per share.
- 5 Appropriations of profit, if any, will be made only at the year-end.
- 6 During the period, the Shareholders approved the following appropriations for 2018 in their Annual General Meeting held on 27 March 2019 which were effected during the period:

	2019	2018
Cash dividends of 30.210 fils per share (2018: 20 fils per share)	750,000	496,511
Charity contributions	20,000	20,000

The shareholders also approved directors' remunerations of BD 60,000 (2018: BD 60,000).

7 RECEIVABLES AND OTHER ASSETS

	31 March 2019	31 December 2018
Trade receivables	177,892	180,010
Subsidy receivables	5,570,176	2,722,276
Advances to suppliers	161,861	170,512
Others	76,065	13,903
	5,985,994	3,086,701

NOTES

to the 31 March 2019 condensed interim financial information

Bahraini dinars

8 INVESTMENT SECURITIES

	31 March 2019	31 December 2018
Managed funds at fair value through profit or loss	9,492,184	8,544,687
	9,492,184	8,544,687

Movement:

At beginning of the period	8,544,687	6,731,064
Additions	-	1,000,000
Change in fair value	947,497	813,623
At end of the period	9,492,184	8,544,687

9 RELATED PARTIES

Parties are considered to be related if one party has the ability to control the other party or exercise significant influence over the other party in making financial and operating decisions. Related parties include entities over which the Company exercises significant influence, major shareholders, directors and executive management of the Company.

Transactions with entities controlled by directors, or over which they exert significant influence are as per the fixed contract price agreed by the Company, government and those entities. Other related party transactions are conducted on a normal commercial basis.

a) Transactions and balances with related parties

		31 March 2019	31 December 2018
<i>i) Statement of financial position</i>	<i>Relationship</i>		
Import finance loans	Common control	1,559,092	3,102,371
Accrued interest on import finance loans	Common control	12,987	44,601
		1,572,079	3,146,972

		Three months ended 31 March 2019	Three months ended 31 March 2018
<i>ii) Statement of profit or loss</i>	<i>Relationship</i>		
Interests on import finance loans	Common control	29,924	1,292
Other operating expenses	Common control	1,613	1,610
		31,537	2,902

NOTES

to the 31 March 2019 condensed interim financial information

Bahraini dinars

9 RELATED PARTIES (continued)**b) Transactions with key management personnel**

Key management personnel of the Company comprise of the Board of Directors and key members of management having authority and responsibility for planning, directing and controlling the activities of the Company. The key management personnel compensation is as follows:-

	Three months ended 31 March 2019	Three months ended 31 March 2018
Board of Directors' remunerations provided during the period	15,000	15,000
Other board of directors expenses	34,250	45,350
Salaries and other benefits	30,337	24,368
	79,587	84,718

10 SEGMENTAL INFORMATION

A segment is a distinguishable component of the Company that is engaged either in providing products or services (business segment) or in providing products or services within a particular environment (geographical segment), which is subject to risks and rewards that are different from those of other segment. The Company's current activities are primarily the production of flour and related products which are sold in the local market. The revenue, expenses and results are reviewed only at a Company level and therefore no separate operating segment results and other disclosures are provided in these condensed interim financial information.

11 FAIR VALUE OF FINANCIAL INSTRUMENTS**Fair value hierarchy**

Fair value is the price that would be received to sell an asset or paid to transfer a liability in an orderly transaction between market participants at the measurement date in the principal or, in its absence, the most advantageous market to which the Company has access at that date. The fair value of a liability reflects its non-performance risk.

The Company measures fair values using the following fair value hierarchy that reflects the significance of the inputs used in making the measurements:

- *Level 1* quoted prices (unadjusted) in active markets for identical assets and liabilities.
- *Level 2* inputs other than quoted prices included within Level 1 that are observable either directly (i.e. as prices) or indirectly (i.e. derived from prices). This category includes instruments valued using: quoted market prices in active markets for similar instruments; quoted prices for identical or similar instruments in markets that are considered less than active; or other valuation techniques in which all significant inputs are directly or indirectly observable from market data.
- *Level 3* inputs that are unobservable. This category includes all instruments for which the valuation technique includes inputs not based on observable data and the unobservable inputs have a significant effect on the instrument's valuation. This category includes instruments that are valued based on quoted prices for similar instruments for which significant unobservable adjustments or assumptions are required to reflect differences between the instruments.

This hierarchy requires the use of observable market data when available. The Company considers relevant and observable market prices in its valuations where possible.

NOTES**to the 31 March 2019 condensed interim financial information**

Bahraini dinars

11 FAIR VALUE OF FINANCIAL INSTRUMENTS (continued)**a) Financial instruments measured at fair value:**

The table below analyses financial instruments, measured at fair value as at the end of the period, by level in the fair value hierarchy into which the fair value measurement is categorised:

2019	Level 1	Level 2	Level 3	Total
Investment securities at fair value through profit or loss:				
Managed funds	9,492,184	-	-	9,492,184
	9,492,184	-	-	9,492,184

2018	Level 1	Level 2	Level 3	Total
Investment securities at fair value through profit or loss:				
Managed funds	7,344,239	-	-	7,344,239
	7,344,239	-	-	7,344,239

No transfers out of, or into, the level 3 measurement classification occurred during the periods ended 31 March 2019 or 31 March 2018.

b) Other financial assets and liabilities:

The carrying amount of the Company's other financial assets and liabilities approximate their fair values due to their short-term nature.