

## شركة البحرين لمطاحن الدقيق ش.م.ب

٣١ مارس ٢٠١٨

### المعلومات المالية المرحلية المختصرة

السيد عبداللطيف خالد العوجان	: ١١٧٠	السجل التجاري
السيد صلاح محمد الكليب	:	أعضاء مجلس الإدارة
السيدة أفنان راشد الزياتي	:	
السيد عباس عبدالمحسن أحمد رضي	:	
السيد عادل أحمد عبدالملك	:	
السيد مروان خالد طبارة	:	
الدكتورة مروة خالد الصباغ	:	
السيد أيمن عبدالحميد زينل	:	
مبنى رقم ١٧٧٣، طريق ٤٢٣٦، مجمع ٣٤٢	:	المكاتب
ص.ب ٢٦٧٨٧، المنامة، ميناء سلمان - مملكة البحرين	:	
هاتف ١٧٧٢٩٩٨٤، فاكس ١٧٧٢٩٣١٢	:	
بريد إلكتروني: info@bfm.bh	:	
البنك الاهلي المتحد ش.م.ب	:	البنوك
بنك البحرين الوطني ش.م.ب	:	
بنك البحرين والكويت ش.م.ب	:	
البنك العربي	:	
بنك الكويت الوطني	:	
كي بي ام جي فخرو	:	مدققو الحسابات
كارفي كمبيوترشير ذ.م.م	:	مسجل الأسهم

شركة البحرين لمطاحن الدقيق ش.م.ب

المعلومات المالية المرحلية المختصرة  
لثلاثة أشهر المنتهية في ٣١ مارس ٢٠١٨

الصفحة

المحتويات

١	تقرير المدققين عن مراجعة المعلومات المالية المرحلية المختصرة
	المعلومات المالية المرحلية المختصرة
٢	بيان المركز المالي المختصر
٣	بيان الربح أو الخسارة المختصر
٤	بيان الدخل الشامل المختصر
٥ - ٦	بيان التغيرات في حقوق الملكية المختصر
٧	بيان التدفقات النقدية المختصر
٨ - ١٤	إيضاحات

تقرير المدققين عن مراجعة المعلومات المالية المرحلية المختصرة  
إلى  
السادة أعضاء مجلس الإدارة  
شركة البحرين لمطاحن الدقيق ش.م.ب  
المنامة – مملكة البحرين

### مقدمة

لقد قمنا بمراجعة المعلومات المالية المرحلية المختصرة المرفقة لشركة البحرين لمطاحن الدقيق ش.م.ب ("الشركة") كما في ٣١ مارس ٢٠١٨، والتي تتكون من :

- بيان المركز المالي المختصر كما في ٣١ مارس ٢٠١٨؛
- بيان الربح أو الخسارة المختصر للثلاثة أشهر المنتهية في ٣١ مارس ٢٠١٨؛
- بيان الدخل الشامل المختصر للثلاثة أشهر المنتهية في ٣١ مارس ٢٠١٨؛
- بيان التغيرات في حقوق الملكية المختصر للثلاثة أشهر المنتهية في ٣١ مارس ٢٠١٨؛
- بيان التدفقات النقدية المختصر للثلاثة أشهر المنتهية في ٣١ مارس ٢٠١٨؛
- والإيضاحات حول المعلومات المالية المرحلية.

إن مجلس إدارة الشركة مسئول عن إعداد وعرض هذه المعلومات المالية المرحلية المختصرة وفقاً لمعيار المحاسبة الدولي رقم ٣٤ – التقارير المالية المرحلية، وإن مسئوليتنا هي إصدار استنتاجنا عن هذه المعلومات المالية المرحلية المختصرة بناءً على مراجعتنا لها.

### نطاق المراجعة

لقد تمت مراجعتنا وفقاً للمعيار الدولي الخاص بأعمال المراجعة – ٢٤١٠ - "مراجعة المعلومات المالية المرحلية من قبل مدققي الحسابات". تشمل أعمال مراجعة المعلومات المالية المرحلية المختصرة على الاستفسارات، بشكل أساسي من الموظفين المسؤولين عن الأمور المالية والمحاسبية، كما تشمل إجراء مراجعة تحليلية وإجراءات مراجعة أخرى. إن نطاق أعمال المراجعة يقل كثيراً عن أعمال التدقيق التي تتم وفقاً لمعايير التدقيق الدولية، وبالتالي فهي لا تمكننا من الحصول على تأكيدات بأننا سنكون على دراية بكل الأمور الجوهرية والتي يمكن تحديدها من خلال أعمال التدقيق، وعليه فإننا لا نبدي رأياً كمدققين.

### الاستنتاج

بناءً على المراجعة التي قمنا بها، لم يرد إلى علمنا ما يجعلنا نعتقد بأن المعلومات المالية المرحلية المختصرة المرفقة في ٣١ مارس ٢٠١٨ لم تعد، في جميع النواحي الجوهرية، وفقاً للمعيار المحاسبي الدولي رقم ٣٤ – التقارير المالية المرحلية.

كي بي ام جي

١٣ مايو ٢٠١٨


## بيان المركز المالي المختصر

كما في ٣١ مارس ٢٠١٨

بالدينار البحريني

٣١ ديسمبر ٢٠١٧ (مدققة)	٣١ مارس ٢٠١٨ (مراجعة)	إيضاح	
٣,٧٠٧,٢١٣	٣,٨٩٣,٤١٥		الموجودات
٢,٧٩٦,٧١٩	٣,٠٦٢,٢٨٥		الموجودات المتداولة
٤,٥٦٥,٢٨٦	٦,٩٢٦,٣٦٠		النقد وما في حكمه
			ذمم تجارية مدينة وأخرى
			المخزون
١١,٠٦٩,٢١٨	١٣,٨٨٢,٠٦٠		مجموع الموجودات المتداولة
٦,٧٣١,٠٦٤	٧,٣٤٤,٢٣٩	٨	الموجودات غير المتداولة
٤,٢١٠,٩٣٨	٤,٠٨٩,١٧١		استثمارات في أوراق مالية
			العقارات والآلات والمعدات
١٠,٩٤٢,٠٠٢	١١,٤٣٣,٤١٠		مجموع الموجودات غير المتداولة
٢٢,٠١١,٢٢٠	٢٥,٣١٥,٤٧٠		مجموع الموجودات
٦٢٢,٢٨٤	٣,٩٥٤,٤٩٧		المطلوبات وحقوق الملكية
٣,٠٣٨,٦٢٢	٢,٧١٠,٨٠٠		المطلوبات المتداولة
			ذمم تجارية دائنة وأخرى
			قروض تمويل الإستيراد
٣,٦٦٠,٩٠٦	٦,٦٦٥,٢٩٧		مجموع المطلوبات المتداولة
٤٣,٢٤٣	٤٥,٧٦٧		المطلوبات غير المتداولة
			مخصص مكافأة نهاية الخدمة للموظفين
٣,٧٠٤,١٤٩	٦,٧١١,٠٦٤		مجموع المطلوبات
٢,٤٨١,٨٧٧	٢,٤٨١,٨٧٧		حقوق الملكية
١,٣٥٠,٠٠٠	١,٣٥٠,٠٠٠		رأس المال
١,٢٤١,٦٢٥	١,٢٤١,٦٢٥		علاوة إصدار أسهم
١٠٧,٢٤٠	-		الاحتياطي القانوني
٣,٤٦٣,٦٢٨	٣,٤٦٣,٦٢٨		احتياطي القيمة العادلة للاستثمارات
٩,٦٦٢,٧٠١	١٠,٠٦٧,٢٧٦		احتياطيات أخرى
			أرباح مستتفة
١٨,٣٠٧,٠٧١	١٨,٦٠٤,٤٠٦		مجموع حقوق الملكية (صفحة ٥ و ٦)
٢٢,٠١١,٢٢٠	٢٥,٣١٥,٤٧٠		مجموع المطلوبات وحقوق الملكية

اعتمدت المعلومات المالية المرحلية المختصرة والمنشورة على الصفحات من ٢ إلى ١٤ من قبل مجلس الإدارة في ١٣ مايو ٢٠١٨.

  
عضو مجلس الإدارة

  
رئيس مجلس الإدارة


بالدينار البحريني

بيان الربح أو الخسارة المختصر  
للتلاثة أشهر المنتهية في ٣١ مارس ٢٠١٨


للتلاثة أشهر المنتهية في ٣١ مارس ٢٠١٧ (مراجعة)	للتلاثة أشهر المنتهية في ٣١ مارس ٢٠١٨ (مراجعة)	
١,٨٠٥,٧٣٦ (٣,٢٨٢,٥١٠)	١,٩٠٧,٣٨١ (٣,٧٦٨,٣٥٠)	المبيعات تكلفة المبيعات
(١,٤٧٦,٧٧٤)	(١,٨٦٠,٩٦٩)	إجمالي الخسارة قبل الدعم الحكومي
١,٩٢٤,٥١٠	٢,٣٣٧,٦٤٣	الدعم الحكومي
٤٤٧,٧٣٦ (٣١٣,٧٦٨)	٤٧٦,٦٧٤ (٣٢٩,١٤١)	إجمالي الربح مصروفات تشغيلية أخرى
١٣٣,٩٦٨	١٤٧,٥٣٣	الربح من العمليات
١,٧٤٠,٦٢١ ٨٨,٠٣٧	٦١٣,١٧٥ ٥٣,١٣٨	إيراد الاستثمار إيرادات أخرى
١,٩٦٢,٦٢٦	٨١٣,٨٤٦	ربح الفترة
٧٩	٣٣	

العائد الأساسي لكل سهم (بالفلس) (إيضاح ٨)

اعتمدت المعلومات المالية المرحلية المختصرة والمنشورة على الصفحات من ٢ إلى ١٤ من قبل مجلس الإدارة في ١٣ مارس ٢٠١٨.



عضو مجلس الإدارة



رئيس مجلس الإدارة

## بيان الدخل الشامل المختصر

لثلاثة أشهر المنتهية في ٣١ مارس ٢٠١٨

بالدينار البحريني

لثلاثة أشهر المنتهية في ٣١ مارس ٢٠١٧ (مراجعة)	لثلاثة أشهر المنتهية في ٣١ مارس ٢٠١٨ (مراجعة)
١,٩٦٢,٦٢٦	٨١٣,٨٤٦
(١٠١,٨٤٧)	-
(١,٦١٨,٣٢٠)	-
(١,٧٢٠,١٦٧)	-
٢٤٢,٤٥٩	٨١٣,٨٤٦

ربح الفترة

الدخل الشامل الآخر:

البنود التي تم تصنيفها أو التي قد يتم تصنيفها إلى الربح أو الخسارة:  
التغير في القيمة العادلة للاستثمارات المتوفرة للبيع  
المحول إلى الربح أو الخسارة من بيع استثمارات متوفرة للبيع

مجموع الدخل الشامل الآخر للفترة

مجموع الدخل الشامل للفترة

## شركة البحرين لمطاحن الدقيق ش.م.ب

بيان التغيرات في حقوق الملكية المختصر  
لثلاثة أشهر المنتهية في ٣١ مارس ٢٠١٨

المجموع	أرباح مستقاة	احتياطيات				رأس المال
		احتياطيات اخرى	احتياطي القيمة المعادلة للاستثمارات	احتياطي قانوني	علاوة إصدار أسهم	
١٨,٣٠٧,٠٧١	٩,٦٦٢,٧٠١	٣,٤٦٣,٦٢٨	١٠٧,٢٤٠ (١٠٧,٢٤٠)	١,٢٤١,٦٢٥	١,٣٥٠,٠٠٠	٢,٤٨١,٨٧٧
-	١٠٧,٢٤٠	-	-	-	-	-
١٨,٣٠٧,٠٧١	٩,٧٦٩,٩٤١	٣,٤٦٣,٦٢٨	-	١,٢٤١,٦٢٥	١,٣٥٠,٠٠٠	٢,٤٨١,٨٧٧
٨١٣,٨٤٦	٨١٣,٨٤٦	-	-	-	-	-
٨١٣,٨٤٦	٨١٣,٨٤٦	-	-	-	-	-
٨١٣,٨٤٦	٨١٣,٨٤٦	-	-	-	-	-
(٤٩٦,٥١١) (٢٠,٠٠٠)	(٤٩٦,٥١١) (٢٠,٠٠٠)	-	-	-	-	-
١٨,٦٠٤,٤٠٦	١٠,٠٦٧,٢٧٦	٣,٤٦٣,٦٢٨	-	١,٢٤١,٦٢٥	١,٣٥٠,٠٠٠	٢,٤٨١,٨٧٧

٢٠١٨ (مراجعة)

في ١ يناير ٢٠١٨  
أثر تطبيق المعيار الدولي لإعداد التقارير المالية رقم (٩)  
(إيضاح ٤(د))

الدخل الشامل للفترة:

ربح الفترة

مجموع الدخل الشامل الأخر للفترة

مجموع الدخل الشامل للفترة

أرباح أسهم محلاة لسنة ٢٠١٧  
تغيرات خيرية معتمدة لسنة ٢٠١٧

في ٣١ مارس ٢٠١٨

تتضمن المعلومات المالية المرجعية المختصرة على الصفحات من ٢ إلى ١٤.

المجموع	أرباح مستبقة	احتياطيات				علاوة إصدار أسهم	رأس المال
		احتياطيات أخرى	احتياطي القيمة المعادلة للاستثمارات	احتياطي قانوني			
١٨,٤٩١,٦٥٤	٥,١٧٥,٤٣٩	٣,٤٦٣,٦٢٨	٤,٧٧٩,٠٨٥	١,٢٤١,٦٢٥	١,٣٥٠,٠٠٠	٢,٤٨١,٨٧٧	
١,٩٦٢,٦٢٢	١,٩٦٢,٦٢٦	-	-	-	-	-	
(١٠١,٨٤٧) (١,٦١٨,٣٢٠)	-	-	(١٠١,٨٤٧) (١,٦١٨,٣٢٠)	-	-	-	
(١,٧٢٠,١٦٧)	-	-	(١,٧٢٠,١٦٧)	-	-	-	
٢٤٢,٤٥٩	١,٩٦٢,٦٢٦	-	(١,٧٢٠,١٦٧)	-	-	-	
(٤٩٦,٥١١) (٢٠,٠٠٠)	(٤٩٦,٥١١) (٢٠,٠٠٠)	-	-	-	-	-	
١٨,٢١٧,٦٠٢	٦,٦٢١,٥٥٤	٣,٤٦٣,٦٢٨	٣,٠٥٨,٩١٨	١,٢٤١,٦٢٥	١,٣٥٠,٠٠٠	٢,٤٨١,٨٧٧	

٢٠١٧ (مراجعة)

في ١ يناير ٢٠١٧

الدخل الشامل:  
ربح السنة

الدخل الشامل الآخر:

البنود التي تم تصنيفها أو التي قد يتم تصنيفها إلى الربح أو الخسارة:

التغير في القيمة المعادلة لاستثمارات متوفرة للبيع  
المحول إلى الربح أو الخسارة من بيع استثمارات متوفرة للبيع

اجمالي الدخل الشامل الآخر للسنة

اجمالي الدخل الشامل للسنة

أرباح أسهم معطلة لسنة ٢٠١٦

تغيرات خيرية معتمدة لسنة ٢٠١٦

في ٣١ مارس ٢٠١٧



## بيان التدفقات النقدية المختصر

لثلاثة أشهر المنتهية في ٣١ مارس ٢٠١٨

بالدينار البحريني

لثلاثة أشهر المنتهية في ٣١ مارس ٢٠١٧ (مراجعة)	لثلاثة أشهر المنتهية في ٣١ مارس ٢٠١٨ (مراجعة)	
		التدفقات النقدية من الأنشطة التشغيلية
		ربح الفترة
١,٩٦٢,٦٢٦	٨١٣,٨٤٦	التسويات:
١٦٢,٤٧١	١٥٣,٧٣٧	الإستهلاك
-	(٦١٣,١٧٥)	صافي تغير القيمة العادلة للاستثمارات
(١,٦١٨,٣٢٠)	(٦,٥٥٢)	أرباح بيع استثمارات متوفرة للبيع
(٨٠٠)		أرباح بيع عقارات، آلات ومعدات
		التغيرات في رأس المال العامل:
٢٣٢,٧٦٦	(٢,٣٦١,٠٧٤)	المخزون
٨٠٩,٧٩٣	(٢٦٥,٥٦٦)	ذمم تجارية مدينة وأخرى
٤٢٣,٢٦٠	٢,٨١٨,٨٧٩	ذمم تجارية دائنة وأخرى
١,٦٤٤	٢,٥٢٤	مكافأة نهاية الخدمة للموظفين
١,٩٧٣,٤٤٠	٥٤٢,٦١٩	صافي النقد الناتج من الأنشطة التشغيلية
		التدفقات النقدية من الأنشطة الإستثمارية
(٥٤,٦٠٧)	(٣٢,١٥٨)	شراء عقارات، آلات ومعدات
٢,٠٤٨,٤١٨	-	مقبوضات من بيع استثمارات متوفرة للبيع
١,٦٤٥	٦,٧٦٠	مقبوضات من بيع عقارات آلات ومعدات
١,٩٩٥,٤٥٦	(٢٥,٣٩٨)	صافي النقد (المستخدم في) / الناتج من الأنشطة الإستثمارية
		التدفقات النقدية من الأنشطة التمويلية
١,٩٠٢,٠٧٩	٢,٦٧٤,١٣٥	المستلم من قروض تمويل الإستيراد
(٢,٣١٣,٣٣٩)	(٣,٠٠١,٩٥٧)	سداد قروض تمويل الإستيراد
(٢,٣٤٩)	(٣,١٩٧)	أرباح أسهم مدفوعة
(٤١٣,٦٠٩)	(٣٣١,٠١٩)	صافي النقد المستخدم في الأنشطة التمويلية
		صافي الزيادة في النقد وما في حكمه خلال الفترة
٣,٥٥٥,٢٨٧	١٨٦,٢٠٢	النقد وما في حكمه في ١ يناير
٣,٧٧٤,٠٠٩	٣,٧٠٧,٢١٣	النقد وما في حكمه في ٣١ مارس
٧,٣٢٩,٢٩٦	٣,٨٩٣,٤١٥	
		يتمثل في:
٧٢	٥٣٣	نقد بالصندوق
٧,٣٢٩,٢٢٤	٣,٨٩٢,٨٨٢	أرصدة بنكية
٧,٣٢٩,٢٩٦	٣,٨٩٣,٤١٥	

تشتمل المعلومات المالية المرحلية المختصرة على الصفحات من ٢ إلى ١٤.

## إيضاحات حول المعلومات المالية المرحلية المختصرة لثلاثة أشهر المنتهية في ٣١ مارس ٢٠١٨

بالدينار البحريني

### ١. الشركة

تأسست شركة البحرين لمطاحن الدقيق (ش.م.ب) ("الشركة") كشركة مساهمة بحرينية مسجلة لدى وزارة الصناعة والتجارة والسياحة في مملكة البحرين، وتزاول أنشطتها بموجب السجل التجاري رقم ١١٧٠ الذي تم الحصول عليه بتاريخ ١٦ يوليو ١٩٧٠. تأسست الشركة بموجب المرسوم الأميري المؤرخ ٩ مايو ١٩٧٠ لفترة ٥٠ سنة، وبدأت عملياتها التجارية بتاريخ ١ مايو ١٩٧٢.

تتمثل الأنشطة الرئيسية للشركة في إنتاج الدقيق والمنتجات ذات العلاقة، والتي يتم بيعها في الأسواق المحلية.

### ٢. أساس الإعداد

#### (أ) بيان الالتزام

أعدت المعلومات المالية المرحلية المختصرة لفترة الثلاثة أشهر المنتهية في ٣١ مارس ٢٠١٨ وفقاً لمتطلبات معيار المحاسبة الدولي رقم (٣٤) "التقارير المالية المرحلية"، والذي يجيز عرض المعلومات المالية المرحلية المختصرة بصورة مختصرة.

لا تشمل المعلومات المالية المرحلية المختصرة على كل المعلومات المطلوبة في البيانات المالية السنوية ويجب قراءتها بالتزامن مع البيانات المالية المدققة للشرطة للسنة المنتهية في ٣١ ديسمبر ٢٠١٧، ما عدا آثار تطبيق المعيار الدولي لإعداد التقارير المالية رقم (٩)، والمعيار الدولي لإعداد التقارير المالية رقم (١٥) كما هو مشروح في إيضاح رقم (٤) من هذه المعلومات المالية المرحلية المختصرة. مع ذلك، تم إدراج إيضاحات تفسيرية مختارة لتفسير أحداث ومعاملات جوهرية لفهم التغييرات في المركز المالي للشركة وأدائها المالي منذ آخر بيانات مالية سنوية كما في والسنة المنتهية في ٣١ ديسمبر ٢٠١٧.

هذه هي أول بيانات مالية للشركة، من بعد تطبيق المعيار الدولي لإعداد التقارير المالية رقم (٩)، والمعيار الدولي لإعداد التقارير المالية رقم (١٥). تم شرح التغييرات في السياسات المحاسبية الجوهرية في إيضاح رقم (٤).

المعلومات المالية المرحلية المختصرة مراجعة، وأنها غير مدققة. تم استخراج أرقام المقارنة لبيان المركز المالي المختصر من البيانات المالية المدققة عن السنة المنتهية في ٣١ ديسمبر ٢٠١٧. وأرقام المقارنة للبيانات المختصرة لبيان الربح أو الخسارة والدخل الشامل والتغيرات في حقوق الملكية والتدفقات النقدية تم استخراجها من البيانات المالية المرحلية المختصرة المراجعة لفترة الثلاثة أشهر المنتهية في ٣١ مارس ٢٠١٧.

#### (ب) القرارات والتقديرات

إن إعداد المعلومات المالية المرحلية المختصرة يتطلب من الإدارة ممارسة القرارات والتقديرات والفرضيات والتي تؤثر على تطبيق السياسات المحاسبية والمبالغ المعلنة للموجودات والمطلوبات والإيرادات والمصروفات. قد تختلف النتائج الفعلية عن هذه التقديرات.

عند إعداد المعلومات المالية المرحلية المختصرة، قامت الإدارة باستخدام القرارات الجوهرية ذاتها التي تم استخدامها في تطبيق السياسات المحاسبية للشركة، والمصادر الرئيسية لتقدير عدم اليقين، والتي تم تطبيقها على البيانات المالية المدققة للسنة المنتهية في ٣١ ديسمبر ٢٠١٧، ما عدا التغييرات الناتجة من تطبيق المعيار الدولي لإعداد التقارير المالية رقم (٩)، والمعيار الدولي لإعداد التقارير المالية رقم (١٥).

#### (ج) إدارة المخاطر المالية

إن سياسات وأهداف إدارة المخاطر المالية للشركة هي نفسها تلك التي تم الإفصاح عنها في البيانات المالية المدققة للسنة المنتهية في ٣١ ديسمبر ٢٠١٧، ما عدا التغييرات الناتجة من تطبيق المعيار الدولي لإعداد التقارير المالية رقم (٩)، والمعيار الدولي لإعداد التقارير المالية رقم (١٥).

## إيضاحات حول المعلومات المالية المرحلية المختصرة لثلاثة أشهر المنتهية في ٣١ مارس ٢٠١٨

بالدينار البحريني

### ٣. السياسات المحاسبية الهامة

فيما عدا ما هو المشروح أدناه، تم إعداد المعلومات المالية المرحلية المختصرة باستخدام نفس السياسات المحاسبية المتبعة وطرق الاحتساب المطبقة في إعداد البيانات المالية المدققة للمجموعة للسنة المنتهية في ٣١ ديسمبر ٢٠١٧. كما يتوقع أن تُعكس التغيرات في السياسات المحاسبية في البيانات المالية للشركة كما في السنة المنتهية في ٣١ ديسمبر ٢٠١٨.

### ٤. التغير السياسات المحاسبية الهامة

#### (أ) تطبيق المعيار الدولي لإعداد التقارير المالية رقم (٩)

قامت الشركة بتطبيق المعيار الدولي لإعداد التقارير المالية رقم (٩) كما تم إصداره من قبل مجلس معايير المحاسبة الدولي في يوليو ٢٠١٤، مع التاريخ الانتقالي في ١ يناير ٢٠١٨، مما نتج عن تغييرات في السياسات المحاسبية والتسويات على المبالغ المحتسبة سابقاً في البيانات المالية كما في وعن السنة المنتهية في ٣١ ديسمبر ٢٠١٧.

حسب ما هو مسموح به وفقاً للأحكام الانتقالية للمعيار الدولي لإعداد التقارير المالية رقم (٩)، اختارت الشركة عدم تعديل أرقام المقارنة. أي تسويات على القيم الدفترية للموجودات والمطلوبات المالية في التاريخ الانتقالي تم احتسابها في الرصيد الافتتاحي للأرباح المستبقاة للفترة الحالية.

نتج عن تطبيق المعيار الدولي لإعداد التقارير المالية رقم (٩) تغيير السياسات المحاسبية لاحتساب، وتصنيف، وقياس الموجودات والمطلوبات المالية. كما أن المعيار الدولي لإعداد التقارير المالية رقم (٩) يعدل بصورة جوهرية المعايير الأخرى التي تتعامل مع الأدوات المالية، مثل المعيار الدولي لإعداد التقارير المالية رقم (٧) - "الأدوات المالية: الإفصاحات".

التغيرات الرئيسية في السياسات المحاسبية للشركة والناجمة من تطبيق المعيار الدولي لإعداد التقارير المالية رقم (٩) ملخصة أدناه. بما أن معلومات المقارنة لم يتم تعديلها، فإن السياسات المحاسبية المتعلقة بالأدوات المالية لفتحات المقارنة تستند على معيار المحاسبة الدولي رقم (٣٩)، كما تم الإفصاح عنه في البيانات المالية المدققة كما في والسنة المنتهية بتاريخ ٣١ ديسمبر ٢٠١٧.

#### تصنيف الموجودات والمطلوبات المالية

يحتوي المعيار الدولي لإعداد التقارير رقم (٩) على ٣ فئات رئيسية لتصنيف الموجودات المالية: المقاسة بالتكلفة المطفأة، أو القيمة العادلة من خلال الدخل الشامل الأخر، أو القيمة العادلة من خلال الربح أو الخسارة. يستند تصنيف المعيار الدولي لإعداد التقارير رقم (٩) بصورة عامة على نموذج العمل الذي يتم من خلاله إدارة الموجودات المالية وتدفقاتها النقدية التعاقدية. المعيار يلغي فئات معيار المحاسبة الدولي رقم (٣٩) الحالية، وهي المحتفظ بها للمتاجرة، والمحتفظ بها لتاريخ الاستحقاق، والمتوفرة للبيع، والقروض والذمم المدينة.

#### انخفاض قيمة الموجودات المالية

المعيار الدولي لإعداد التقارير المالية رقم (٩) يستبدل نموذج "الخسائر المتكبدة" في معيار المحاسبة الدولي رقم (٣٩) بنموذج "الخسائر الائتمانية المتوقعة" في المستقبل. نموذج انخفاض القيمة الجديد سيكون واجب التطبيق على الموجودات المالية المقاسة بالتكلفة المطفأة، وموجودات العقود، واستثمارات أدوات الدين بالقيمة العادلة من خلال الدخل الشامل الأخر، ولكن ليس لاستثمارات حقوق الملكية. وفقاً للمعيار الدولي لإعداد التقارير المالية رقم (٩)، تحتسب الخسائر الائتمانية المتوقعة في وقت مبكر قبل احتسابها وفقاً لمعيار المحاسبة الدولي رقم (٣٩). لم يكن لتطبيق هذا المعيار أي أثر جوهري على انخفاض قيمة الموجودات المالية للشركة.

#### (ب) تطبيق المعيار الدولي لإعداد التقارير المالية رقم (١٥)

طبقت الشركة المعيار الدولي لإعداد التقارير المالية رقم (١٥) - إيراد العقود مع العملاء ابتداء من ١ يناير ٢٠١٨. لم يكن لتطبيق هذا المعيار أي أثر جوهري على المعلومات المالية المرحلية المختصرة للشركة.

إيضاحات حول المعلومات المالية المرحلية المختصرة  
للتلاثة أشهر المنتهية في ٣١ مارس ٢٠١٨

بالدينار البحريني

٤. التغيير السياسات المحاسبية الهامة (يتبع)

(ج) التغييرات الرئيسية على التقديرات والأحكام الجوهرية

تصنيف الموجودات والمطلوبات المالية:

تقييم نموذج العمل الذي يتم من خلاله الاحتفاظ بالموجودات المالية، وتقييم ما إذا كانت الشروط التعاقدية للأصل المالي هي فقط مدفوعات لمبلغ الأصل والفوائد على المبلغ الأصلي المستحق.

انخفاض قيمة الأدوات المالية:

تقييم ما إذا كانت مخاطر الائتمان على الأصل المالي قد زادت بشكل جوهري منذ الاحتساب المبدئي، ودمج معلومات تطلعية في قياس الخسائر الائتمانية المتوقعة. الخسائر الائتمانية المتوقعة هي تقدير مرجح لخسائر الائتمان. يتم قياس خسائر الائتمانية على أنها القيمة الحالية لجميع عجز النقد (أي الفرق بين التدفقات النقدية المستحقة للمنشأة وفقاً للعقد، والتدفقات النقدية التي تتوقع الشركة تحصيلها).

(د) أثر تطبيق المعيار الدولي لإعداد التقارير المالية رقم (٩)

أثر تطبيق المعيار الدولي لإعداد التقارير المالية رقم (٩) كما في ١ يناير ٢٠١٨ هو كما يلي:

الأرباح المستبقاة	٩,٦٦٢,٧٠١
	١٠٧,٢٤٠
	٩,٧٦٩,٩٤١

الرصيد الختامي بموجب معيار المحاسبة الدولي رقم (٣٩) (٣١ ديسمبر ٢٠١٧)

أثر إعادة التصنيف وإعادة القياس:

استثمارات الأوراق المالية من متوفرة للبيع إلى استثمارات مقاسة بالقيمة العادلة من خلال الربح أو الخسارة

الرصيد الافتتاحي حسب المعيار الدولي لإعداد التقارير المالية رقم (٩) بتاريخ التطبيق المبدئي في ١ يناير ٢٠١٨

(هـ). تصنيف وقياس الأدوات المالية

قامت الشركة بإجراء تحليل مفصل لنماذج العمل الخاصة بإدارة الموجودات المالية، بالإضافة لتحليل خصائص التدفقات النقدية لها. الجدول أدناه يوفق بين فئات القياس الأصلية والمبالغ الدفترية للموجودات المالية وفقاً لمعيار المحاسبة الدولي رقم (٣٩)، وفئات القياس الجديدة وفقاً للمعيار الدولي لإعداد التقارير المالية رقم (٩) كما في ١ يناير ٢٠١٨.

القيمة الدفترية الجديدة حسب المعيار الدولي لإعداد التقارير المالية رقم (٩)	القيمة الدفترية الأصلية	التصنيف الجديد حسب المعيار الدولي لإعداد التقارير المالية رقم (٩)	التصنيف الأصلي حسب معيار المحاسبة الدولي رقم (٣٩)
٣,٨٩٣,٤١٥	٣,٨٩٣,٤١٥	بالتكلفة المطفأة	قروض وذمم مدينة
٣,٠٦٢,٢٨٥	٣,٠٦٢,٢٨٥	بالتكلفة المطفأة	قروض وذمم مدينة
٧,٣٤٤,٢٣٩	٧,٣٤٤,٢٣٩	بالقيمة العادلة من خلال الربح أو الخسارة	متوفرة للبيع
١٤,٢٩٩,٩٣٩	١٤,٢٩٩,٩٣٩		

النقد وما في حكمه  
ذمم تجارية مدينة وأخرى

استثمارات في أوراق مالية  
صناديق مدارة - بالقيمة العادلة

إيضاحات حول المعلومات المالية المرحلية المختصرة  
للتلاثة أشهر المنتهية في ٣١ مارس ٢٠١٨

بالدينار البحريني

٥. تم احتساب العائد على السهم على أساس صافي الربح للفترة والذي يبلغ ٨٢٨,٨٤٦ دينار بحريني (٢٠١٧: ١,٩٦٢,٦٢٦ دينار بحريني)، مقسوماً على المرجح الموزون لعدد الأسهم الصادرة، صافي أسهم الخزينة للفترة المنتهية في ٣١ مارس ٢٠١٨ والتي تبلغ ٢٤,٨٣٢,٥٠٠ سهماً (٢٠١٧: ٢٤,٨٢٥,٥٧٠ سهماً). لم يتم عرض العائد المخفض لكل سهم لأن الشركة لا تمتلك أية أدوات دين قابلة للتحويل قد تخفض العائد الأساسي على السهم.

٦. سيتم تخصيص الاحتياطيات، إن وجدت في نهاية السنة فقط.

٧. خلال الفترة، وافق المساهمون على التخصيصات التالية لسنة ٢٠١٧ في الجمعية العمومية العادية السنوية والتي عقدت في ٢٨ مارس ٢٠١٨ والتي تم احتسابها في هذه الفترة:

٢٠١٧	٢٠١٨
٤٩٦,٥١١	٤٩٦,٥١١
٢٠,٠٠٠	٢٠,٠٠٠

أرباح أسهم نقدية بواقع ٢٠ فلساً للسهم (٢٠١٧: ٢٠ فلس للسهم)  
مساهمات أعمال خيرية

كما وافقت الجمعية العمومية على مكافأة أعضاء مجلس الإدارة والتي بلغت ٦٠,٠٠٠ دينار بحريني (٢٠١٧: ٣٤,٠٧٧ دينار بحريني).

٨. استثمارات في أوراق مالية

٣١ ديسمبر ٢٠١٧	٣١ مارس ٢٠١٨
-	٧,٣٤٤,٢٣٩
٦,٧٣١,٠٦٤	-
٦,٧٣١,٠٦٤	٧,٣٤٤,٢٣٩

استثمارات بالقيمة العادلة من خلال الربح أو الخسارة - صناديق إدارة  
استثمارات متوفرة للبيع - صناديق إدارة

٣١ مارس ٢٠١٧	٣١ مارس ٢٠١٨
٦,٢٧٥,٥١٥	٦,٧٣١,٠٦٤
٦,١٦٩,١٨١	-
(٥,٢٣٢,٣٨٩)	-
(٣٤٠,٧٠٢)	٦١٣,١٧٥
(٤٠,٥٤١)	-
٦,٧٣١,٠٦٤	٧,٣٤٤,٢٣٩

الحركة:

في بداية الفترة  
إضافات  
بيع استثمارات  
تغير في القيمة العادلة  
انخفاض في القيمة

في نهاية الفترة

إيضاحات حول المعلومات المالية المرحلية المختصرة  
لثلاثة أشهر المنتهية في ٣١ مارس ٢٠١٨

بالدينار البحريني

٩. إيرادات الاستثمار

الثلاثة أشهر المنتهية في ٣١ مارس ٢٠١٧	الثلاثة أشهر المنتهية في ٣١ مارس ٢٠١٨
١٢٢,٣٠١	-
-	٦١٣,١٧٥
١,٦١٨,٣٢٠	-
١,٧٤٠,٦٢١	٦١٣,١٧٥

إيرادات أرباح الأسهم  
تغير في الاستثمارات بالقيمة العادلة من خلال الربح أو الخسارة  
الربح من بيع استثمارات متوفرة للبيع

١٠. الأطراف ذوي علاقة

تعتبر الأطراف ذوي علاقة إذا كان أحد الطرفين لديه القدرة على السيطرة على الطرف الآخر أو ممارسة تأثير كبير على الطرف الآخر في اتخاذ القرارات المالية والتشغيلية. الأطراف ذوي العلاقة تشمل المؤسسات التي تمارس الشركة تأثيراً كبيراً عليها، كبار المساهمين، أعضاء مجلس الإدارة وأعضاء الإدارة العليا التنفيذيين للشركة.

تتم المعاملات مع الجهات التي يسيطر عليها أعضاء مجلس الإدارة أو حتى التي يوجد عليها تأثير جوهري وفقاً لسعر العقد الثابت المتفق عليه من قبل الشركة والحكومة وهذه الجهات. المعاملات مع الأطراف ذوي العلاقة الأخرى تتم وفق الشروط التجارية الاعتيادية.

(أ) المعاملات والأرصدة مع / من أو إلى أطراف ذوي علاقة

٣١ ديسمبر ٢٠١٧	٣١ مارس ٢٠١٨
٤٢١,٦٧٤	-
١,٢٩٣	-
٤٢٢,٩٦٧	-

شركات تحت سيطرة مشتركة:

(١) بيان المركز المالي  
قروض تمويل الإستيراد  
فوائد مستحقة على قروض تمويل الإستيراد

الثلاثة أشهر المنتهية في ٣١ مارس ٢٠١٧	الثلاثة أشهر المنتهية في ٣١ مارس ٢٠١٨
-	١,٢٩٢
-	١,٦١٠
-	٢,٩٠٢

(٢) بيان الربح أو الخسارة  
فوائد على قروض تمويل الإستيراد  
مصروفات تشغيلية أخرى

## إيضاحات حول المعلومات المالية المرحلية المختصرة لثلاثة أشهر المنتهية في ٣١ مارس ٢٠١٨

بالدينار البحريني

١٠. الأطراف ذوي علاقة (يتبع)

### المعاملات مع أعضاء الإدارة الرئيسيين

يتكون أعضاء الإدارة الرئيسيون من أعضاء مجلس الإدارة والرئيس التنفيذي وأعضاء الإدارة الرئيسيين الذين يمارسون السلطة والمسئولية في التخطيط والتوجيه والسيطرة على أنشطة الشركة. فيما يلي حوافز أعضاء الإدارة الرئيسيين :

الثلاثة أشهر المنتهية في ٣١ مارس ٢٠١٧	الثلاثة أشهر المنتهية في ٣١ مارس ٢٠١٨	مخصص مكافأة أعضاء مجلس الإدارة للفترة مصرفات مجلس الإدارة الأخرى رواتب ومنافع أخرى
-	١٥,٠٠٠	
٢١,٤٧٥	٤٥,٣٥٠	
٥٩,٢١٩	٢٤,٣٦٨	
٨٠,٦٩٤	٨٤,٧١٨	

### ١١. معلومات القطاع

القطاع هو جزء فريد من الشركة، ويضطلع بتقديم إما سلع أو خدمات (قطاع تجاري)، أو يضطلع بتقديم سلع وخدمات في بيئة محددة (نطاق جغرافي)، ويخضع لمخاطر وعوائد تختلف عن مثيلاتها لدى القطاعات الأخرى. النشاطات الحالية للشركة هي بشكل رئيسي إنتاج الدقيق والمنتجات ذات العلاقة، والتي يتم بيعها في السوق المحلي. أن إيرادات ومصروفات ونتائج الشركة يتم مراجعتها على مستوى الشركة فقط، وبالتالي فإنه لا يوجد نتائج قطاع تشغيلي منفصل ولا يوجد إفصاحات أخرى تم عرضها في هذه المعلومات المالية المرحلية المختصرة.

### ١٢. القيمة العادلة للأدوات المالية

#### تراتبية القيمة العادلة

القيمة العادلة هي المبلغ الذي يمكن به مبادلة أصل أو سداد التزام بين طرفين ملمين بالمعاملة وعلى أسس تجارية، بين المشاركين في السوق في تاريخ القياس في ظل ظروف السوق الحالية وفي حالة عدم وجود ذلك يتم القياس بناءً على أفضل سعر للسوق يمكن للشركة الوصول إليه. القيمة العادلة للمطلوبات تعكس مخاطر عدم الاداء الخاصة بها.

تقيس الشركة القيمة العادلة باستخدام التراتبية التالية، والتي تعكس أهمية المدخلات المستخدمة عند عمل هذه القياسات:

- المستوى ١: أسعار السوق المدرجة (غير المعدلة) في سوق نشط لأصل مالي مماثل أو التزامات.
- المستوى ٢: تقنيات تقييم مبنية على مدخلات قابلة للرصد، مباشرة (أي السعر) أو غير مباشرة (أي مشتقة من الأسعار). هذه الفئة تشمل أدوات مقيمة باستخدام: أسعار السوق المدرجة في سوق نشط لأدوات مالية مماثلة، وأسعار مدرجة لأدوات مالية مماثلة أو مشابهة، وأسعار السوق المدرجة في سوق لأدوات مالية مماثلة أو مشابهة في سوق يعتبر أقل من نشط، أو طرق تقييم أخرى حيث تكون جميع المدخلات الهامة قابلة للرصد مباشرة أو غير مباشرة من معلومات السوق.
- المستوى ٣: تقنيات تقييم مبنية على مدخلات غير قابلة للرصد. تشمل هذه الفئة جميع الأدوات التي تشمل تقنيات تقييمها مدخلات غير مبنية على معلومات قابلة للرصد، حيث يكون للمدخلات الغير قابلة تأثير جوهري على تقييم الأدوات المالية. تشمل هذه الفئة أدوات مالية مقيمة على أساس الأسعار المدرجة لأدوات مشابهة، بحيث تتطلب تعديلات جوهريّة غير قابلة للرصد، أو افتراضات، لتعكس الفروقات بين الأدوات المالية.

إيضاحات حول المعلومات المالية المرحلية المختصرة  
للتلاثة أشهر المنتهية في ٣١ مارس ٢٠١٨

بالدينار البحريني

١٢. القيمة العادلة للأدوات المالية (يتبع)

تراتبية القيمة العادلة (يتبع)

هذه التراتبية تتطلب استخدام معلومات السوق القابلة للرصد، متى توفرت. تأخذ الشركة بالاعتبار أسعار السوق ذات العلاقة والقابلة للرصد في تقييماتها، كلما كان ذلك ممكناً.

(أ) الأدوات المالية المقاسة بالقيمة العادلة

الجدول التالي يحلل الأدوات المالية المقاسة بالقيمة العادلة كما في تاريخ نهاية الفترة، حسب المستوى في تراتبية القيمة العادلة، والتي تم بحسبها تصنيف قياس القيمة العادلة:

المجموع	المستوى ٣	المستوى ٢	المستوى ١
٧,٣٤٤,٢٣٩	-	-	٧,٣٤٤,٢٣٩
٧,٣٤٤,٢٣٩	-	-	٧,٣٤٤,٢٣٩

٢٠١٨

استثمارات في أوراق مالية بالقيمة العادلة  
من خلال الربح أو الخسارة:  
صناديق مدارة

المجموع	المستوى ٣	المستوى ٢	المستوى ١
٦,٧٣١,٠٦٤	-	-	٦,٧٣١,٠٦٤
٦,٧٣١,٠٦٤	-	-	٦,٧٣١,٠٦٤

٢٠١٧

استثمارات مالية متوفرة للبيع:  
صناديق مدارة

لم يكن هناك أي تحويل من أو إلى تصنيف قياس المستوى ٣ خلال الفترة المنتهية في ٣١ مارس ٢٠١٨ أو ٣١ مارس ٢٠١٧.

(ب) الموجودات والمطلوبات المالية الأخرى

القيمة الدفترية للموجودات والمطلوبات المالية الأخرى تقارب قيمتها العادلة كونها قصيرة الأجل في طبيعتها.



## **Bahrain Flour Mills Company B.S.C.**

### **CONDENSED INTERIM FINANCIAL INFORMATION**

**31 March 2018**

Commercial registration : 1170

Board of Directors : Mr. Abdullateef Al Aujan (*Chairman*)  
Mr. Salah Mohamed Al Kulaib (*Vice chairman*)  
Ms. Afnan Rashid Al Zayani  
Mr. Abbas Abdul Mohsen Radhi  
Mr. Adel Ahmed Abdulmalik  
Mr. Marwan Khaled Tabbara  
Dr. Marwa Khalid Al Sabbagh  
Mr. Ayman A. Hameed Zainal

Offices : Building 1773, Road 4236, Block 342 PO Box 26787  
Mina Salman, Manama – Kingdom of Bahrain  
Telephone 17729984, Fax 17729312  
E-Mail: info@bfm.bh

Bankers : Ahli United Bank BSC  
National Bank of Bahrain BSC  
BBK BSC  
Arab Bank  
NBK

Auditors : KPMG Fakhro

Shares registrar : Karvy Computershare W.L.L.

**CONDENSED INTERIM FINANCIAL INFORMATION**  
**for the three months ended 31 March 2018**

---

<b>CONTENTS</b>	<b>Page</b>
Independent auditors' report on review of condensed interim financial information	1
<b>Condensed interim financial information</b>	
Condensed statement of financial position	2
Condensed statement of profit or loss	3
Condensed statement of comprehensive income	4
Condensed statement of changes in equity	5 - 6
Condensed statement of cash flows	7
Notes	8 - 13



KPMG Fakhro  
Audit  
12<sup>th</sup> Floor, Fakhro Tower  
PO Box 710, Manama  
Kingdom of Bahrain

Telephone +973 17 224807  
Fax +973 17 227443  
Website: www.kpmg.com/bh  
CR No. 6220

1

## Independent auditors' report on review of condensed interim financial information

The Board of Directors  
Bahrain Flour Mills Company B.S.C.  
Manama  
Kingdom of Bahrain

13 May 2018

### Introduction

We have reviewed the accompanying 31 March 2018 condensed interim financial information of Bahrain Flour Mills Company B.S.C. (the "Company"), which comprises:

- the condensed statement of financial position as at 31 March 2018;
- the condensed statement of profit or loss for the three-month period ended 31 March 2018;
- the condensed statement of comprehensive income for the three-month period ended 31 March 2018;
- the condensed statement of changes in equity for the three-month period ended 31 March 2018;
- the condensed statement of cash flows for the three-month period ended 31 March 2018; and
- notes to the condensed interim financial information.

The Board of Directors of the Company is responsible for the preparation and presentation of this condensed interim financial information in accordance with IAS 34, 'Interim Financial Reporting'. Our responsibility is to express a conclusion on this condensed interim financial information based on our review.

### Scope of Review

We conducted our review in accordance with the International Standard on Review Engagements 2410, "Review of Interim Financial Information Performed by the Independent Auditor of the Entity". A review of interim financial information consists of making inquiries, primarily of persons responsible for financial and accounting matters, and applying analytical and other review procedures. A review is substantially less in scope than an audit conducted in accordance with International Standards on Auditing and consequently does not enable us to obtain assurance that we would become aware of all significant matters that might be identified in an audit. Accordingly, we do not express an audit opinion.

### Conclusion


Based on our review, nothing has come to our attention that causes us to believe that the accompanying 31 March 2018 condensed interim financial information is not prepared, in all material respects, in accordance with IAS 34, 'Interim Financial Reporting'.

KPMG


**CONDENSED STATEMENT OF FINANCIAL POSITION**  
**as at 31 March 2018**

Bahraini dinars

	Note	31 March 2018 (reviewed)	31 December 2017 (audited)
<b>ASSETS</b>			
<b>CURRENT ASSETS</b>			
Cash and cash equivalents		3,893,415	3,707,213
Trade and other receivables		3,062,285	2,796,719
Inventory		6,926,360	4,565,286
<b>Total current assets</b>		<b>13,882,060</b>	<b>11,069,218</b>
<b>NON-CURRENT ASSETS</b>			
Investment securities	8	7,344,239	6,731,064
Property, plant and equipment		4,089,171	4,210,938
<b>Total non-current assets</b>		<b>11,433,410</b>	<b>10,942,002</b>
<b>TOTAL ASSETS</b>		<b>25,315,470</b>	<b>22,011,220</b>
<b>LIABILITIES</b>			
<b>CURRENT LIABILITIES</b>			
Trade and other payables		3,954,497	622,284
Import finance loans		2,710,800	3,038,622
<b>Total current liabilities</b>		<b>6,665,297</b>	<b>3,660,906</b>
<b>NON-CURRENT LIABILITIES</b>			
Provision for employees' indemnities		45,767	43,243
<b>TOTAL LIABILITIES</b>		<b>6,711,064</b>	<b>3,704,149</b>
<b>EQUITY</b>			
Share capital		2,481,877	2,481,877
Share premium		1,350,000	1,350,000
Statutory reserve		1,241,625	1,241,625
Investments fair value reserve		-	107,240
Other reserves		3,463,628	3,463,628
Retained earnings		10,067,276	9,662,701
<b>TOTAL EQUITY (page 5)</b>		<b>18,604,406</b>	<b>18,307,071</b>
<b>TOTAL EQUITY AND LIABILITIES</b>		<b>25,315,470</b>	<b>22,011,220</b>



Chairman



Board Member

The Board of Directors approved the condensed interim financial information consisting of pages 2 to 13 on 13 May 2018.


**CONDENSED STATEMENT OF PROFIT OR LOSS**  
**for the three months ended 31 March 2018**

Bahraini dinars

	Note	Three months ended 31 March 2018 (reviewed)	Three months ended 31 March 2017 (reviewed)
<b>Sales</b>		<b>1,907,381</b>	1,805,736
Cost of sales		(3,768,350)	(3,282,510)
<b>Gross loss before government subsidy</b>		<b>(1,860,969)</b>	(1,476,774)
Government subsidy		2,337,643	1,924,510
<b>Gross profit</b>		<b>476,674</b>	447,736
Other operating expenses		(329,141)	(313,768)
<b>Operating profit</b>		<b>147,533</b>	133,968
Investment income	9	613,175	1,740,621
Other income		53,138	88,037
<b>Profit for the period</b>		<b>813,846</b>	1,962,626
<b>Basic earnings per share (fils)</b>	5	<b>33</b>	79



Chairman



Board Member

The Board of Directors approved the condensed interim financial information consisting of pages 2 to 13 on 13 May 2018.

**CONDENSED STATEMENT OF COMPREHENSIVE INCOME**  
**for the three months ended 31 March 2018**

Bahraini dinars

	<b>Three months ended 31 March 2018 (Reviewed)</b>	<b>Three months ended 31 March 2017 (Reviewed)</b>
<b>Profit for the period</b>	<b>813,846</b>	1,962,626
<b>Other comprehensive income:</b>		
<b>Items that are or may be reclassified to profit or loss:</b>		
Change in fair value of available-for- sale investments	-	(101,847)
Transferred to profit or loss on sale of available-for-sale investments	-	(1,618,320)
<b>Total other comprehensive income for the period</b>	<b>-</b>	<b>(1,720,167)</b>
<b>Total comprehensive income for the period</b>	<b>813,846</b>	<b>242,459</b>

The condensed interim financial information consists of pages 2 to 13.

**CONDENSED STATEMENT OF CHANGES IN EQUITY**  
for the three months ended 31 March 2018

Bahraini dinars

	Share capital	Share premium	Reserves			Retained earnings	Total
			Statutory reserve	Investments fair value reserve	Other reserves		
<b>2018 (reviewed)</b>							
Balance at 31 December 2017	2,481,877	1,350,000	1,241,625	107,240	3,463,628	9,662,701	18,307,071
Impact of adopting IFRS 9 (note 4d)	-	-	-	(107,240)	-	107,240	-
<b>Restated balance as at 1 January 2018</b>	<b>2,481,877</b>	<b>1,350,000</b>	<b>1,241,625</b>	<b>-</b>	<b>3,463,628</b>	<b>9,769,941</b>	<b>18,307,071</b>
<b>Comprehensive income for the period:</b>							
Profit for the period	-	-	-	-	-	813,846	813,846
<b>Total other comprehensive income for the period</b>	<b>-</b>	<b>-</b>	<b>-</b>	<b>-</b>	<b>-</b>	<b>813,846</b>	<b>813,846</b>
<b>Total comprehensive income for the period</b>	<b>-</b>	<b>-</b>	<b>-</b>	<b>-</b>	<b>-</b>	<b>813,846</b>	<b>813,846</b>
Dividends declared for 2017	-	-	-	-	-	(496,511)	(496,511)
Charity contributions approved for 2017	-	-	-	-	-	(20,000)	(20,000)
<b>At 31 March 2018</b>	<b>2,481,877</b>	<b>1,350,000</b>	<b>1,241,625</b>	<b>-</b>	<b>3,463,628</b>	<b>10,067,276</b>	<b>18,604,406</b>

The condensed interim financial information consists of pages 2 to 13.

**CONDENSED STATEMENT OF CHANGES IN EQUITY**  
for the three months ended 31 March 2018

Bahraini dinars

	Share capital	Share premium	Reserves			Retained earnings	Total
			Statutory reserve	Investments fair value reserve	Other reserves		
2017 (reviewed)							
At 1 January 2017	2,481,877	1,350,000	1,241,625	4,779,085	3,463,628	5,175,439	18,491,654
Comprehensive income:							
Profit for the period	-	-	-	-	-	1,962,626	1,962,626
Other comprehensive income:							
Items that are or may be reclassified to profit or loss:							
Change in fair value of available-for-sale investments	-	-	-	(101,847)	-	-	(101,847)
Transferred to profit or loss on sale of available-for-sale investments	-	-	-	(1,618,320)	-	-	(1,618,320)
Total other comprehensive income for the period	-	-	-	(1,720,167)	-	-	(1,720,167)
Total comprehensive income for the period	-	-	-	(1,720,167)	-	1,962,626	242,459
Dividends declared for 2016	-	-	-	-	-	(496,511)	(496,511)
Charity contributions approved for 2016	-	-	-	-	-	(20,000)	(20,000)
At 31 March 2017	2,481,877	1,350,000	1,241,625	3,058,918	3,463,628	6,621,554	18,217,602

The condensed interim financial information consists of pages 2 to 13.



**CONDENSED STATEMENT OF CASH FLOWS**  
for the three months ended 31 March 2018

Bahraini dinars

	<b>Three months ended 31 March 2018 (reviewed)</b>	<b>Three months ended 31 March 2017 (reviewed)</b>
<b>CASH FLOWS FROM OPERATING ACTIVITIES</b>		
<b>Profit for the period</b>	<b>813,846</b>	1,962,626
<i>Adjustments:</i>		
Depreciation	153,737	162,471
Net change in investments at fair value	(613,175)	-
Profit on sale of available-for-sale investments	-	(1,618,320)
Profit on sale of property, plant and equipment	(6,552)	(800)
<i>Change in working capital:</i>		
Inventory	(2,361,074)	232,766
Trade and other receivables	(265,566)	809,793
Trade and other payables	2,818,879	423,260
Employees' terminal benefits	2,524	1,644
<b>Net cash generated from operating activities</b>	<b>542,619</b>	1,973,440
<b>CASH FLOWS FROM INVESTING ACTIVITIES</b>		
Purchase of property, plant and equipment	(32,158)	(54,607)
Proceed from sale of available-for-sale investments	-	2,048,418
Proceed from sale of property, plant and equipment	6,760	1,645
<b>Net cash (used in) / generated from investing activities</b>	<b>(25,398)</b>	1,995,456
<b>CASH FLOWS FROM FINANCING ACTIVITIES</b>		
Import finance loans availed	2,674,135	1,902,079
Repayment of import finance loans	(3,001,957)	(2,313,339)
Dividends paid	(3,197)	(2,349)
<b>Net cash used in financing activities</b>	<b>(331,019)</b>	(413,609)
<b>Net increase in cash and cash equivalents during the period</b>	<b>186,202</b>	3,555,287
<b>CASH AND CASH EQUIVALENTS AT 1 JANUARY</b>	<b>3,707,213</b>	3,774,009
<b>CASH AND CASH EQUIVALENTS AT 31 March</b>	<b>3,893,415</b>	7,329,296
<b>Comprising:</b>		
Cash on hand	533	72
Bank balances	3,892,882	7,329,224
	<b>3,893,415</b>	<b>7,329,296</b>

The condensed interim financial information consists of pages 2 to 13.

**NOTES**

to the 31 March 2018 condensed interim financial information

Bahraini dinars

**1 REPORTING ENTITY**

Bahrain Flour Mills Company B.S.C. ("the Company") is a Bahraini public shareholding company registered with the Ministry of Industry, Commerce and Tourism in the Kingdom of Bahrain and operates under commercial registration number 1170 obtained on 16 July 1970. The Company was incorporated by an Amiri Charter dated 9 May 1970 for a period of 50 years and commenced commercial operations on 1 May 1972.

The principal activities of the Company are the production of flour and related products which are sold in the local market.

**2 BASIS OF PREPARATION****(a) Statement of compliance**

The condensed interim financial information has been prepared in accordance with International Accounting Standard 34 (IAS), Interim Financial Reporting, which permits the condensed interim financial information to be in summarised form. The condensed interim financial information does not include all of the information required for full annual financial statements and should be read in conjunction with the audited financial statements of the Company for the year ended 31 December 2017, except for the effects of adoption of IFRS 9 and IFRS 15 as described in Note 4 to this condensed interim financial information. However, selected explanatory notes are included to explain events and transactions that are significant to an understanding of the changes in the Company's financial position and performance since the last annual financial statements as at and for the year ended 31 December 2017,

This is the first set of the Company's financial statements where the IFRS 9 and IFRS 15 have been applied. Changes to significant accounting policies are described in note 4.

The condensed interim financial information is reviewed, not audited. The comparatives for the condensed statement of financial position have been extracted from the audited financial statements for the year ended 31 December 2017 and the comparatives for the condensed statement of profit or loss, comprehensive income, changes in equity and cash flows have been extracted from the reviewed condensed interim financial information for the three-month period ended 31 March 2017.

**(b) Judgements and estimates**

Preparing the condensed interim financial information requires management to make judgments, estimates and assumptions that affect the application of accounting policies and the reported amounts of assets and liabilities, income and expenses. Actual results may differ from these estimates.

In preparing the condensed interim financial information, significant judgments made by the management in applying the Company's accounting policies and key source of estimation of uncertainty were the same as those applied to the audited financial statements as at and for the year ended 31 December 2017, except for the changes arising on adoption of IFRS 9 and IFRS 15.

**(c) Financial risk management**

The Company's financial risk management objectives and policies are consistent with those disclosed in the financial statements for the year ended 31 December 2017, except for the changes arising on adoption of IFRS 9 and IFRS 15.

**3 SIGNIFICANT ACCOUNTING POLICIES**

Except as described below, the accounting policies applied in these interim condensed financial statements are the same as those applied in the Company's financial statements as at and for the year ended 31 December 2017. The changes in accounting policies are also expected to be reflected in the Company's financial statements as at and for the year ending 31 December 2018.

**NOTES**

to the 31 March 2018 condensed interim financial information

Bahraini dinars

**4 CHANGE IN ACCOUNTING POLICIES****(a) Adoption of IFRS 9**

The Company has adopted IFRS 9 as issued by the IASB in July 2014 with a date of transition of 1 January 2018, which resulted in changes in accounting policies and adjustments to the amounts previously recognised in the financial statements as of and for the year ended 31 December 2017.

As permitted by the transitional provisions of IFRS 9, the Company elected not to restate comparative figures. Any adjustments to the carrying amounts of financial assets and liabilities at the date of transition were recognised in the opening retained earnings of the current period.

The adoption of IFRS 9 has resulted in changes in the accounting policies for recognition, classification and measurement of financial assets and financial liabilities. IFRS 9 also significantly amends other standards dealing with financial instruments such as IFRS 7 'Financial Instruments: Disclosures'

The key changes to the Company's accounting policies resulting from the adoption of IFRS 9 are summarised below. Since the comparative financial information has not been restated, the accounting policies in respect of the financial instruments for comparative periods are based on IAS 39 as disclosed in the audited financial statements as of and for the year ended 31 December 2017.

**Classification of financial assets and financial liabilities**

IFRS 9 contains three principal classification categories for financial assets: measured at amortised cost (AC), fair value through other comprehensive income (FVOCI) and fair value through profit or loss (FVTPL). IFRS 9 classification is generally based on the business model in which a financial asset is managed and its contractual cash flows. The standard eliminates the existing IAS 39 categories of trading, held-to-maturity, available-for-sale and loans and receivables.

**Impairment of financial assets**

IFRS 9 replaces the 'incurred loss' model in IAS 39 with an 'expected credit loss' ("ECL") model. The new impairment model applies to financial assets measured at amortised cost, contract assets and debt investments at FVOCI, but not to investments in equity instruments. Under IFRS 9, credit losses are recognised earlier than under IAS 39. The Company did not have a significant impact on impairment of financial assets from adoption of this standard.

**(b) Adoption of IFRS 15**

The Company has adopted IFRS 15 – Revenue from contracts with customers on 1 January 2018. There was no significant impact on the Company's interim financial information from adoption of this standard.

**(c) Changes to significant estimates and Judgements**Financial asset and liability classification

Assessment of the business model within which the assets are held and assessment of whether the contractual terms of the financial asset are solely payments of principal and interest on the principal amount outstanding.

Impairment of financial instruments

Assessment of whether credit risk on the financial asset has increased significantly since initial recognition and incorporation of forward-looking information in the measurement of ECL. ECLs are a probability-weighted estimate of credit losses. Credit losses are measured as the present value of all cash shortfalls (i.e. the difference between the cash flows due to the entity in accordance with the contract and the cash flows that the Company expects to receive).

**NOTES**

to the 31 March 2018 condensed interim financial information

Bahraini dinars

**4 CHANGE IN ACCOUNTING POLICIES (continued)****(d) Impact of adopting IFRS 9**

The impact from the adoption of IFRS 9 as at 1 January 2018 is as follows:

	<b>Retained earnings</b>
Closing balance under IAS 39 (31 December 2017)	9,662,701
<u>Impact on reclassification and remeasurements:</u>	
Investment securities from available-for-sale to those measured at fair value through profit or loss	107,240
<b>Opening balance under IFRS 9 on date of initial application of 1 January 2018</b>	<b>9,769,941</b>

**(e) Classification and Measurement of Financial Instruments**

The Company performed a detailed analysis of its business models for managing financial assets as well as analysing their cash flow characteristics. The below table reconciles the original measurement categories and carrying amounts of financial assets in accordance with IAS 39 and the new measurement categories under IFRS 9 as at 1 January 2018.

	Original classification under IAS 39	New classification under IFRS 9	Original carrying amount under IAS 39	New carrying amount under IFRS 9
Cash and cash equivalents	Loans and receivables	Amortised cost	3,893,415	3,893,415
Trade and other receivables	Loans and receivables	Amortised cost	3,062,285	3,062,285
<b>Investment securities</b>				
<i>Managed funds- at fair value</i>	Available-for-sale	FVTPL	7,344,239	7,344,239
			<b>14,299,939</b>	<b>14,299,939</b>

- 5 The earnings per share was calculated on the basis of net profit for the period of BD 813,846 (2017: BD 1,962,626) divided by the average weighted number of shares issued net of treasury shares for the period ended 31 March 2018 of 24,832,500 shares (2017: 24,825,570 shares). Diluted earnings per share have not been presented as the Company has no instruments convertible into ordinary shares that would dilute earnings per share.
- 6 Appropriations of profit, if any, will be made only at the year-end.
- 7 During the period, the Shareholders approved the following appropriations for 2017 in their Annual General Meeting held on 28 March 2018 which were effected during the period:

	2018	2017
Cash dividends of 20 fils per share (2017: 20 fils per share)	496,511	496,511
Charity contributions	20,000	20,000

The shareholders also approved directors' remuneration of BD 60,000 (2017: BD 34,077).

## NOTES

to the 31 March 2018 condensed interim financial information

Bahraini dinars

**8 INVESTMENTS SECURITIES**

Managed funds at fair value through profit or loss  
 Available-for-sale investments – managed funds

31 March 2018	31 December 2017
7,344,239	-
-	6,731,064
<b>7,344,239</b>	<b>6,731,064</b>

*Movement:*

At beginning of the period  
 Additions  
 Disposals  
 Change in fair value  
 Impairment

6,731,064	6,275,515
-	6,169,181
-	(5,332,389)
613,175	(340,702)
-	(40,541)
<b>7,344,239</b>	<b>6,731,064</b>

**At end of the period****9 INVESTMENT INCOME**

Dividends income  
 Change in investments at fair value through profit or loss  
 Profit on sale of available-for-sale investments

Three months ended 31 March 2018	Three months ended 31 March 2017
-	122,301
613,175	-
-	1,618,320
<b>613,175</b>	<b>1,740,621</b>

**10 RELATED PARTIES**

Parties are considered to be related if one party has the ability to control the other party or exercise significant influence over the other party in making financial and operating decisions. Related parties include entities over which the Company exercises significant influence, major shareholders, directors and executive management of the Company.

Transactions with entities controlled by directors, or over which they exert significant influence are as per the fixed contract price agreed by the Company, government and those entities. Other related party transactions are conducted on a normal commercial basis.

**NOTES****to the 31 March 2018 condensed interim financial information**

Bahraini dinars

**10 RELATED PARTIES (continued)****a) Transactions and balances with and from/ to related parties****Common controlled entities:****i) Statement of financial position**

Import finance loans  
Accrued interest on import finance loans

31 March 2018	31 December 2017
-	421,674
-	1,293
-	422,967

**ii) Statement of profit or loss**

Interests on import finance loans  
Other operating expenses

Three months ended 31 March 2018	Three months ended 31 March 2017
1,292	-
1,610	-
2,902	-

**b) Transactions with key management personnel**

Key management personnel of the Company comprise of the Board of Directors and key members of management having authority and responsibility for planning, directing and controlling the activities of the Company. The key management personnel compensation is as follows:-

Board of Directors' remuneration provided during the period  
Other board of directors expenses  
Salaries and other benefits

Three months ended 31 March 2018	Three months ended 31 March 2017
15,000	-
45,350	21,475
24,368	59,219
84,718	80,694

**11 SEGMENTAL INFORMATION**

A segment is a distinguishable component of the Company that is engaged either in providing products or services (business segment) or in providing products or services within a particular environment (geographical segment), which is subject to risks and rewards that are different from those of other segment. The Company's current activities are primarily the production of flour and related products which are sold in the local market. The revenue, expenses and results are reviewed only at a Company level and therefore no separate operating segment results and other disclosures are provided in these condensed interim financial information.

**NOTES****to the 31 March 2018 condensed interim financial information**

Bahraini dinars

**12 FAIR VALUE OF FINANCIAL INSTRUMENTS****Fair value hierarchy**

Fair value is the price that would be received to sell an asset or paid to transfer a liability in an orderly transaction between market participants at the measurement date in the principal or, in its absence, the most advantageous market to which the Company has access at that date. The fair value of a liability reflects its non-performance risk.

The Company measures fair values using the following fair value hierarchy that reflects the significance of the inputs used in making the measurements:

- *Level 1* quoted prices (unadjusted) in active markets for identical assets and liabilities.
- *Level 2* inputs other than quoted prices included within Level 1 that are observable either directly (i.e. as prices) or indirectly (i.e. derived from prices). This category includes instruments valued using: quoted market prices in active markets for similar instruments; quoted prices for identical or similar instruments in markets that are considered less than active; or other valuation techniques in which all significant inputs are directly or indirectly observable from market data.
- *Level 3* inputs that are unobservable. This category includes all instruments for which the valuation technique includes inputs not based on observable data and the unobservable inputs have a significant effect on the instrument's valuation. This category includes instruments that are valued based on quoted prices for similar instruments for which significant unobservable adjustments or assumptions are required to reflect differences between the instruments.

This hierarchy requires the use of observable market data when available. The Company considers relevant and observable market prices in its valuations where possible.

*a) Financial instruments measured at fair value:*

The table below analyses financial instruments, measured at fair value as at the end of the period, by level in the fair value hierarchy into which the fair value measurement is categorised:

<b>2018</b>	<b>Level 1</b>	<b>Level 2</b>	<b>Level 3</b>	<b>Total</b>
<b>Investment securities at fair value through profit or loss:</b>				
Managed funds	7,344,239	-	-	<b>7,344,239</b>
	<b>7,344,239</b>	-	-	<b>7,344,239</b>
<b>2017</b>				
Available-for-sale investments:				
Managed funds	6,731,064	-	-	6,731,064
	<b>6,731,064</b>	-	-	<b>6,731,064</b>

No transfers out of, or into, the level 3 measurement classification occurred during the period ended 31 March 2018 or 31 March 2017.

*b) Other financial assets and liabilities:*

The carrying amount of the Company's other financial assets and liabilities approximate their fair values due to their short term nature.