

Bahrain Flour Mills Company B.S.C.

CONDENSED INTERIM FINANCIAL INFORMATION

31 March 2016

Commercial registration : 1170

Board of Directors : Mr. Abdullateef Al Aujan (*Chairman*)
Mr. Salah Mohamed Al Kulaib (*Vice – Chairman*)
Ms. Afnan Rashid Al Zayani
Dr. Seena Rahma Jaber
Mr. Abbas Abdul Mohsen Ahmed Radhi
Mr. Adel Ahmed Abdulmalik
Mr. Marwan Khaled Tabbara
Dr. Marwa Khalid Al Sabbagh

Chief Executive Officer : Mohammed Abdulwahab Nass

Offices : Building 1773, Road 4236, Block 342 PO Box 26787
Mina Salman, Manama – Kingdom of Bahrain
Telephone 17729984, Fax 17729 312
E-Mail: info@bfm.bh

Bankers : Ahli United Bank BSC
National Bank of Bahrain BSC
BBK BSC

Auditors : KPMG Fakhro

Shares registrar : Karvy Computershare W.L.L.

Bahrain Flour Mills Company B.S.C.

**CONDENSED INTERIM FINANCIAL INFORMATION
for the three months ended 31 March 2016**

CONTENTS

Page

Independent auditors' report on review of condensed interim financial information	1
Condensed interim financial information	
Condensed statement of financial position	2
Condensed statement of profit or loss	3
Condensed statement of comprehensive income	4
Condensed statement of changes in equity	5 - 6
Condensed statement of cash flows	7
Notes	8 - 11



KPMG Fakhro
Audit
12th Floor, Fakhro Tower
PO Box 710, Manama
Kingdom of Bahrain

Telephone +973 17 224807
Fax +973 17 227443
Website: www.kpmg.com/bh
CR No. 6220

1

Independent auditors' report on review of condensed interim financial information

The Board of Directors
Bahrain Flour Mills Company B.S.C.
Manama
Kingdom of Bahrain

11 May 2016

Introduction

We have reviewed the accompanying 31 March 2016 condensed interim financial information of Bahrain Flour Mills Company B.S.C. ("the Company"), which comprises:

- the condensed statement of financial position as at 31 March 2016;
- the condensed statement of profit or loss for the three-month period ended 31 March 2016;
- the condensed statement of comprehensive income for the three-month period ended 31 March 2016;
- the condensed statement of changes in equity for the three-month period ended 31 March 2016;
- the condensed statement of cash flows for the three-month period ended 31 March 2016; and
- notes to the condensed interim financial information.

The Board of Directors of the Company is responsible for the preparation and presentation of this condensed interim financial information in accordance with IAS 34, 'Interim Financial Reporting'. Our responsibility is to express a conclusion on this condensed interim financial information based on our review.

Scope of Review

We conducted our review in accordance with the International Standard on Review Engagements 2410, "Review of Interim Financial Information Performed by the Independent Auditor of the Entity". A review of interim financial information consists of making inquiries, primarily of persons responsible for financial and accounting matters, and applying analytical and other review procedures. A review is substantially less in scope than an audit conducted in accordance with International Standards on Auditing and consequently does not enable us to obtain assurance that we would become aware of all significant matters that might be identified in an audit. Accordingly, we do not express an audit opinion.


Conclusion

Based on our review, nothing has come to our attention that causes us to believe that the accompanying 31 March 2016 condensed interim financial information is not prepared, in all material respects, in accordance with IAS 34, 'Interim Financial Reporting'.


CONDENSED STATEMENT OF FINANCIAL POSITION
as at 31 March 2016

Bahraini dinars


	31 March 2016 (reviewed)	31 December 2015 (audited)
ASSETS		
CURRENT ASSETS		
Cash and cash equivalents	2,731,319	1,993,160
Trade and other receivables	3,063,533	3,274,983
Inventory	5,226,935	6,816,887
Total current assets	11,021,787	12,085,030
NON-CURRENT ASSETS		
Available-for-sale investments	6,334,043	6,654,488
Property, plant and equipment	5,128,947	5,281,163
Total non-current assets	11,462,990	11,935,651
TOTAL ASSETS	22,484,777	24,020,681
LIABILITIES		
CURRENT LIABILITIES		
Trade and other payables	2,396,462	2,930,758
Import finance loans	2,018,978	2,482,718
Total current liabilities	4,415,440	5,413,476
NON-CURRENT LIABILITIES		
Employees' terminal benefits	98,296	83,749
TOTAL LIABILITIES	4,513,736	5,497,225
EQUITY		
Share capital	2,481,877	2,481,877
Share premium	1,350,000	1,350,000
Statutory reserve	1,241,625	1,241,625
Investment fair value reserve	4,811,457	5,097,443
Other reserves	3,463,628	3,463,628
Retained earnings	4,622,454	4,888,883
TOTAL EQUITY (page 5)	17,971,041	18,523,456
TOTAL EQUITY AND LIABILITIES	22,484,777	24,020,681



Abdullateef Al Aujan
Chairman



Salah Mohamed Al Kulaib
Vice Chairman



Mohammed Abdulwahab Nass
Chief Executive Officer

The Board of Directors approved the condensed interim financial information consisting of pages 2 to 11 on 11 May 2016.

CONDENSED STATEMENT OF PROFIT OR LOSS
for the three months ended 31 March 2016


Bahraini dinars

	Three months ended 31 March 2016 (reviewed)	Three months ended 31 March 2015 (reviewed)
Sales	1,571,513	1,485,541
Cost of sales	(3,507,270)	(3,952,496)
Gross loss before government subsidy	(1,935,757)	(2,466,955)
Government subsidy	2,288,294	2,818,276
Gross profit	352,537	351,321
Other operating expenses	(337,104)	(264,290)
Profit from operations	15,433	87,031
Investment income	254,566	214,484
Impairment of available-for-sale investments	(34,459)	-
Other income	14,542	18,058
Profit for the period	250,082	319,573

Basic earnings per share (fils), Note 8

10

13



Abdullateef Al Aujan
Chairman



Salah Mohamed Al Kulaib
Vice Chairman



Mohammed Abdulwahab Nass
Chief Executive Officer

The Board of Directors approved the condensed interim financial information consisting of pages 2 to 11 on 11 May 2016.

CONDENSED STATEMENT OF COMPREHENSIVE INCOME
for the three months ended 31 March 2016

Bahraini dinars

	Three months ended 31 March 2016 (reviewed)	Three months ended 31 March 2015 (reviewed)
Profit for the period	250,082	319,573
Other comprehensive income:		
Items that are or may be reclassified to profit or loss:		
Net change in fair value of available-for-sale investments	(285,986)	165,277
Total other comprehensive income for the period	(285,986)	165,277
Total comprehensive income for the period	(35,904)	484,850

The condensed interim financial information consists of pages 2 to 11.

CONDENSED STATEMENT OF CHANGES IN EQUITY
for the three months ended 31 March 2016

Bahraini Dinars

2016 (reviewed)	Share capital	Share premium	Reserves			Retained earnings	Total
			Statutory reserve	Investments fair value reserve	Other reserves		
At 1 January 2016	2,481,877	1,350,000	1,241,625	5,097,443	3,463,628	4,888,883	18,523,456
Comprehensive income:	-	-	-	-	-	250,082	250,082
Profit for the period	-	-	-	-	-	-	-
Other comprehensive income:	-	-	-	(285,986)	-	-	(285,986)
Items that are or may be reclassified to profit or loss:	-	-	-	(285,986)	-	-	(285,986)
Net change in fair value of available-for-sale investments	-	-	-	(285,986)	-	-	(285,986)
Total other comprehensive income for the period	-	-	-	(285,986)	-	-	(285,986)
Total comprehensive income for the period	-	-	-	(285,986)	-	250,082	(35,904)
Dividend declared for 2015	-	-	-	-	-	(496,511)	(496,511)
Charity contribution	-	-	-	-	-	(20,000)	(20,000)
At 31 March 2016	2,481,877	1,350,000	1,241,625	4,811,457	3,463,628	4,622,454	17,971,041

These condensed interim financial information consist of pages 2 to 11.

**CONDENSED STATEMENT OF CHANGES IN EQUITY
for the three months ended 31 March 2016**

Bahraini dinars

	Share capital	Share premium	Reserves			Retained earnings	Total
			Statutory reserve	Investments fair value reserve	Other reserves		
2015 (reviewed)							
At 1 January 2015	2,481,877	1,350,000	1,241,625	5,410,595	3,463,628	4,801,849	18,749,574
Comprehensive income:							
Profit for the period	-	-	-	-	-	319,573	319,573
Other comprehensive income:							
Items that are or may be reclassified to profit or loss:							
Net change in fair value of available-for-sale investments	-	-	-	165,277	-	-	165,277
Total other comprehensive income for the period	-	-	-	165,277	-	-	165,277
Total comprehensive income for the period	-	-	-	165,277	-	319,573	484,850
Dividend declared for 2014	-	-	-	-	-	(496,650)	(496,650)
Charity contribution	-	-	-	-	-	(20,000)	(20,000)
At 31 March 2015	2,481,877	1,350,000	1,241,625	5,575,872	3,463,628	4,604,772	18,717,774

The condensed interim financial information consists of pages 2 to 11.

CONDENSED STATEMENT OF CASH FLOWS
for the three months ended 31 March 2016

Bahraini dinars

	Three months ended 31 March 2016 (reviewed)	Three months ended 31 March 2015 (reviewed)
CASH FLOWS FROM OPERATING ACTIVITIES		
Profit for the period	250,082	319,573
<i>Adjustments:</i>		
Depreciation	174,636	172,837
Impairment of available-for-sale investments	34,459	-
<i>Change in working capital:</i>		
Inventory	1,589,952	320,516
Trade and other receivables	211,450	(996,161)
Trade and other payables	(1,044,380)	(2,210,987)
Employees' terminal benefits	14,547	1,672
Net cash from/ (used in) operating activities	1,230,746	(2,392,550)
CASH FLOWS FROM INVESTING ACTIVITIES		
Purchase of property, plant and equipment	(22,420)	(9,013)
Net cash used in investing activities	(22,420)	(9,013)
CASH FLOWS FROM FINANCING ACTIVITIES		
Import finance loans obtained	2,439,711	5,231,634
Repayment of import finance loans	(2,903,451)	(3,307,941)
Dividends paid	(6,427)	(339,306)
Net cash (used in)/ from financing activities	(470,167)	1,584,387
Net increase / (decrease) in cash and cash equivalents	738,159	(817,176)
CASH AND CASH EQUIVALENTS AT 1 JANUARY	1,993,160	2,678,004
CASH AND CASH EQUIVALENTS AT 31 MARCH	2,731,319	1,860,828
Comprising:		
Cash on hand	2,018	1,953
Bank balances	2,729,301	1,858,875
	2,731,319	1,860,828

The condensed interim financial information consists of pages 2 to 11.

NOTES**to the 31 March 2016 condensed interim financial information**

Bahraini dinars

1 REPORTING ENTITY

Bahrain Flour Mills Company B.S.C. ("the Company") is a Bahraini public shareholding company registered with the Ministry of Industry and Commerce in the Kingdom of Bahrain and operates under commercial registration number 1170 obtained on 16 July 1970. The Company was incorporated by an Amiri Charter dated 9 May 1970 for a period of 50 years and commenced commercial operations on 1 May 1972.

The principal activities of the Company are the production of flour and related products which are sold in the local market.

2 BASIS OF PREPARATION

The condensed interim financial information for the three months ended 31 March 2016 has been prepared in accordance with International Financial Reporting Standard IAS 34 - *Interim Financial Reporting*, which permits the condensed interim financial information to be in summarized form. The condensed interim financial information does not include all of the information required for full annual financial statements and should be read in conjunction with the audited financial statements of the Company for the year ended 31 December 2015.

3 SIGNIFICANT ACCOUNTING POLICIES

The condensed interim financial information has been prepared using the same accounting policies and methods of computation applied in the preparation of the latest audited financial statements of the Company for the year ended 31 December 2015, except for the changes arising from adoption of relevant IFRS, amendments and interpretation issued by IASB that are effective for annual reporting periods beginning 1 January 2016. The adoption of these standards did not have a significant impact on the condensed interim financial information.

- 4 The condensed interim financial information is reviewed, not audited. The corresponding figures for the condensed statement of financial position have been extracted from the audited financial statements for the year ended 31 December 2015. The corresponding figures for the condensed statements of profit or loss, comprehensive income, changes in equity and cash flows have been extracted from the reviewed condensed interim financial information for the three months ended 31 March 2015.

5 FINANCIAL RISK MANAGEMENT

The Company's financial risk management objectives and policies are consistent with those disclosed in the audited financial statements for the year ended 31 December 2015.

6 SEASONALITY OF OPERATIONS

Due to the nature of Company's operations, the interim financial results may not represent a proportionate share of the annual results. Investment income includes BD 254,566 (2015: BD 214,484) which arises in first quarter.

7 JUDGEMENTS AND ESTIMATES

The preparation of condensed interim financial information requires the management to make judgments, estimates and assumptions that affect the application of accounting policies and the reported amounts of assets and liabilities, income and expense. Actual results may differ from these estimates.

In preparing the condensed interim financial information, the significant judgments made by management in applying the Company's accounting policies and the key sources of estimation uncertainty were the same as those applied to the financial statements for the year ended 31 December 2015.

NOTES**to the 31 March 2016 condensed interim financial information**

Bahraini dinars

- 8 The earnings per share was calculated on the basis of net profit for the period of BD 250,082 (2015: BD 319,573) divided by the average weighted number of shares issued net of treasury shares for the period ended 31 March 2016 of 24,825,570 shares (2015: 24,825,570 shares). Diluted earnings per share have not been presented as the Company has no instruments convertible into ordinary shares that would dilute earnings per share.
- 9 The appropriations of profit will be made only at the year-end.
- 10 During the period, the Shareholders approved the following appropriations for 2015 in their Annual General Meeting held on 22 March 2016:

	2016	2015
Cash dividends of 20 fils per share (2015: 20 fils per share)	496,511	496,650
Charity contribution	20,000	20,000

The general assembly also approved directors' remuneration of BD 16,000 (2015: BD 54,442).

11 RELATED PARTIES

Parties are considered to be related if one party has the ability to control the other party or exercise significant influence over the other party in making financial and operating decisions. Related parties include entities over which the Company exercises significant influence, major shareholders, directors and executive management of the Company.

Transactions with entities controlled by directors, or over which they exert significant influence are as per the fixed contract price agreed by the Company, government and those entities. Other related party transactions are conducted on a normal commercial basis.

a) Transactions and balances with and from related parties

	31 March 2016		31 December 2015	31 March 2015
	Receivables	Sales	Receivables	Sales
Common controlled entities	3,800	12,872	1,619	-
Total	3,800	12,872	1,619	-

NOTES**to the 31 March 2016 condensed interim financial information**

Bahraini dinars

11 RELATED PARTIES (continued)**b) Transactions with key management personnel**

Key management personnel of the Company comprise of the Board of Directors and key members of management having authority and responsibility for planning, directing and controlling the activities of the Company. The key management personnel compensation is as follows:

	Three months ended 31 March 2016	Three months ended 31 March 2015
Board remunerations	-	13,000
Other board of directors expenses	18,475	11,875
Salaries and other benefits	56,610	37,014
	75,085	61,889

12 SEGMENTAL INFORMATION

A segment is a distinguishable component of the Company that is engaged either in providing products or services (business segment) or in providing products or services within a particular environment (geographical segment), which is subject to risks and rewards that are different from those of other segment. The Company's current activities are primarily the production of flour and related products which are sold in the local market. The revenue, expenses and results are reviewed only at a Company level and therefore no separate operating segment results and other disclosures are provided in these condensed interim financial information.

13 FAIR VALUE OF FINANCIAL INSTRUMENTS**Fair value hierarchy**

Fair value is the price that would be received to sell an asset or paid to transfer a liability in an orderly transaction between market participants at the measurement date in the principal or, in its absence, the most advantageous market to which the Company has access at that date. The fair value of a liability reflects its non-performance risk.

Fair value hierarchy

The Company measures fair values using the following fair value hierarchy that reflects the significance of the inputs used in making the measurements:

- *Level 1* quoted prices (unadjusted) in active markets for identical assets and liabilities.
- *Level 2* inputs other than quoted prices included within Level 1 that are observable either directly (i.e. as prices) or indirectly (i.e. derived from prices). This category includes instruments valued using: quoted market prices in active markets for similar instruments; quoted prices for identical or similar instruments in markets that are considered less than active; or other valuation techniques in which all significant inputs are directly or indirectly observable from market data.

NOTES**to the 31 March 2016 condensed interim financial information**

Bahraini dinars

13 FAIR VALUE OF FINANCIAL INSTRUMENTS (continued)

- *Level 3* inputs that are unobservable. This category includes all instruments for which the valuation technique includes inputs not based on observable data and the unobservable inputs have a significant effect on the instrument's valuation. This category includes instruments that are valued based on quoted prices for similar instruments for which significant unobservable adjustments or assumptions are required to reflect differences between the instruments.

This hierarchy requires the use of observable market data when available. The Company considers relevant and observable market prices in its valuations where possible.

a) *Financial instruments measured at fair value:*

The table below analyses financial instruments, measured at fair value as at the end of the period, by level in the fair value hierarchy into which the fair value measurement is categorized:

2016

	Level 1	Level 2	Level 3	Total
Available-for-sale investments:				
Quoted equity securities	5,902,768	-	-	5,902,768
Managed funds	-	390,734	-	390,734
	5,902,768	390,734	-	6,293,502

2015

	Level 1	Level 2	Level 3	Total
Available-for-sale investments:				
Quoted equity securities	6,162,317	-	-	6,162,317
Managed funds	-	417,171	-	417,171
	6,162,317	417,171	-	6,579,488

No transfers out of, or into, the level 3 measurement classification occurred during the period ended 31 March 2016.

b) *Other financial assets and liabilities:*

Except for AFS investments with carrying value of BD 40,541 (2015: BD 75,000) which are carried at cost less impairment due to the absence of a reliable increase of fair value, the carrying amount of the Company's other financial assets and liabilities approximate their fair values due to their short term nature.

14 COMPARATIVES

The comparative figures have been regrouped, where necessary, in order to conform to the current period's presentation. Such regrouping did not affect the previously reported profit and comprehensive income for the period or equity.

شركة البحرين لمطاحن الدقيق ش.م.ب

٣١ مارس ٢٠١٦

المعلومات المالية المرحلية المختصرة

السجل التجاري أعضاء مجلس الإدارة	: ١١٧٠ السيد عبداللطيف خالد العوجان السيد صلاح محمد الكليب السيدة أفنان راشد الزياني الدكتور سينا رحمة جابري السيد عباس عبدالمحسن أحمد رضي السيد عادل أحمد عبدالملك السيد مروان خالد طيارة الدكتورة مروة خالد الصباغ	- الرئيس - نائب الرئيس
الرئيس التنفيذي	: محمد عبدالوهاب ناس	
المكاتب	: مبنى رقم ١٧٧٣، طريق ٤٢٣٦، مجمع ٣٤٢ ص.ب ٢٦٧٨٧، المنامة، ميناء سلمان - مملكة البحرين هاتف ١٧٧٢٩٩٨٤، فاكس ١٧٧٢٩٣١٢ بريد إلكتروني: info@bfm.bh	
البنوك	: البنك الاهلي المتحد ش.م.ب بنك البحرين الوطني ش.م.ب بنك البحرين والكويت ش.م.ب	
مدققو الحسابات	: كي بي ام جي فخرو	
مسجل الأسهم	: كارفي كمبيوترشير ذ.م.م	

شركة البحرين لمطاحن الدقيق ش.م.ب

المعلومات المالية المرحلية المختصرة
لثلاثة أشهر المنتهية في ٣١ مارس ٢٠١٦

الصفحة	المحتويات
١	تقرير المدققين عن مراجعة المعلومات المالية المرحلية المختصرة
	المعلومات المالية المرحلية المختصرة
٢	بيان المركز المالي المختصر
٣	بيان الربح أو الخسارة المختصر
٤	بيان الدخل الشامل المختصر
٦ - ٥	بيان التغيرات في حقوق الملكية المختصر
٧	بيان التدفقات النقدية المختصر
١٢ - ٨	إيضاحات

س.ت: ٦٢٢٠
تليفون: +٩٧٣ ١٧ ٢٢٤٨٠٧
فاكس: +٩٧٣ ١٧ ٢٢٧٤٤٣
الموقع على الانترنت www.kpmg.com.bh

كي بي ام جي فخرو
التدقيق
الطابق الثاني عشر
برج فخرو
صندوق بريد ٧١٠، المنامة
مملكة البحرين

تقرير المدققين عن مراجعة المعلومات المالية المرحلية المختصرة

إلى
السادة أعضاء مجلس الإدارة
شركة البحرين لمطاحن الدقيق ش.م.ب
المنامة - مملكة البحرين

مقدمة

لقد قمنا بمراجعة المعلومات المالية المرحلية المختصرة المرفقة لشركة البحرين لمطاحن الدقيق ش.م.ب ("الشركة") كما في ٣١ مارس ٢٠١٦، والتي تتكون من:

- بيان المركز المالي المختصر كما في ٣١ مارس ٢٠١٦؛
- بيان الربح أو الخسارة المختصر للثلاثة أشهر المنتهية في ٣١ مارس ٢٠١٦؛
- بيان الدخل الشامل المختصر للثلاثة أشهر المنتهية في ٣١ مارس ٢٠١٦؛
- بيان التغييرات في حقوق الملكية المختصر للثلاثة أشهر المنتهية في ٣١ مارس ٢٠١٦؛
- بيان التدفقات النقدية المختصر للثلاثة أشهر المنتهية في ٣١ مارس ٢٠١٦؛
- والإيضاحات حول المعلومات المالية المرحلية.

إن مجلس إدارة الشركة مسئول عن إعداد وعرض هذه المعلومات المالية المرحلية المختصرة وفقاً لمعيار المحاسبة الدولي رقم ٣٤ - التقارير المالية المرحلية وإن مسؤوليتنا هي إصدار استنتاجنا عن هذه المعلومات المالية المرحلية المختصرة بناءً على مراجعتنا لها.

نطاق المراجعة

لقد تمت مراجعتنا وفقاً للمعيار الدولي الخاص بأعمال المراجعة - ٢٤١٠ - "مراجعة المعلومات المالية المرحلية من قبل مدققي الحسابات". تشمل أعمال مراجعة المعلومات المالية المرحلية المختصرة على الاستفسارات، بشكل أساسي من الموظفين المسؤولين عن الأمور المالية والمحاسبية، كما تشمل إجراء مراجعة تحليلية وإجراءات مراجعة أخرى. إن نطاق أعمال المراجعة يقل كثيراً عن أعمال التدقيق التي تتم وفقاً لمعايير التدقيق الدولية، وبالتالي فهي لا تمكننا من الحصول على تأكيدات بأننا سنكون على دراية بكل الأمور الجوهرية والتي يمكن تحديدها من خلال أعمال التدقيق، وعليه فإننا لا نبدي رأياً كمدققين.

الاستنتاج

بناءً على المراجعة التي قمنا بها، لم يرد إلى علمنا ما يجعلنا نعتقد بأن المعلومات المالية المرحلية المختصرة المرفقة في ٣١ مارس ٢٠١٦ لم تعد، في جميع النواحي الجوهرية، وفقاً للمعيار المحاسبي الدولي رقم ٣٤ - التقارير المالية المرحلية.

كي بي ام جي

المنامة - مملكة البحرين

١١ مايو ٢٠١٦

بيان المركز المالي المختصر
كما في ٣١ مارس ٢٠١٦


بالدينار البحريني

٣١ ديسمبر ٢٠١٥ (مدققة)	٣١ مارس ٢٠١٦ (مراجعة)	ايضاح
١,٩٩٣,١٦٠	٢,٧٣١,٣١٩	الموجودات
٣,٢٧٤,٩٨٣	٣,٠٦٣,٥٣٣	الموجودات المتداولة
٦,٨١٦,٨٨٧	٥,٢٢٦,٩٣٥	النقد وما في حكمه
		ذمم تجارية مدينة وأخرى
		المخزون
١٢,٠٨٥,٠٣٠	١١,٠٢١,٧٨٧	مجموع الموجودات المتداولة
		الموجودات غير المتداولة
٦,٦٥٤,٤٨٨	٦,٣٣٤,٠٤٣	استثمارات متوفرة للبيع
٥,٢٨١,١٦٣	٥,١٢٨,٩٤٧	العقارات والآلات والمعدات
١١,٩٣٥,٦٥١	١١,٤٦٢,٩٩٠	مجموع الموجودات غير المتداولة
٢٤,٠٢٠,٦٨١	٢٢,٤٨٤,٧٧٧	مجموع الموجودات
		المطلوبات وحقوق الملكية
٢,٩٣٠,٧٥٨	٢,٣٩٦,٤٦٢	المطلوبات المتداولة
٢,٤٨٢,٧١٨	٢,٠١٨,٩٧٨	ذمم تجارية دائنة وأخرى
٥,٤١٣,٤٧٦	٤,٤١٥,٤٤٠	قروض تمويل الإستيراد
		مجموع المطلوبات المتداولة
٨٣,٧٤٩	٩٨,٢٩٦	المطلوبات غير المتداولة
		مكافأة نهاية الخدمة للموظفين
٥,٤٩٧,٢٢٥	٤,٥١٣,٧٣٦	مجموع المطلوبات
		حقوق الملكية
٢,٤٨١,٨٧٧	٢,٤٨١,٨٧٧	رأس المال
١,٣٥٠,٠٠٠	١,٣٥٠,٠٠٠	علاوة إصدار أسهم
١,٢٤١,٦٢٥	١,٢٤١,٦٢٥	الاحتياطي القانوني
٥,٠٩٧,٤٤٣	٤,٨١١,٤٥٧	احتياطي القيمة العادلة للاستثمارات
٣,٤٦٣,٦٢٨	٣,٤٦٣,٦٢٨	احتياطيات أخرى
٤,٨٨٨,٨٨٣	٤,٦٢٢,٤٥٤	أرباح مستتفة
١٨,٥٢٣,٤٥٦	١٧,٩٧١,٠٤١	مجموع حقوق الملكية (صفحة ٥)
٢٤,٠٢٠,٦٨١	٢٢,٤٨٤,٧٧٧	مجموع المطلوبات وحقوق الملكية

اعتمدت المعلومات المالية المرحلية المختصرة والمنشورة على الصفحات من ٢ إلى ١٢ من قبل مجلس الإدارة في ١١ مايو ٢٠١٦.


محمد عبدالوهاب ناس
الرئيس التنفيذي


صلاح محمد الخليل
نائب رئيس مجلس الإدارة


عبداللطيف خالد العوجان
رئيس مجلس الإدارة

بالدينار البحريني

بيان الربح أو الخسارة المختصر
للتلاثة أشهر المنتهية في ٣١ مارس ٢٠١٦

للتلاثة أشهر المنتهية في ٣١ مارس ٢٠١٥ (مراجعة)	للتلاثة أشهر المنتهية في ٣١ مارس ٢٠١٦ (مراجعة)	
١,٤٨٥,٥٤١ (٣,٩٥٢,٤٩٦)	١,٥٧١,٥١٣ (٣,٥٠٧,٢٧٠)	المبيعات تكلفة المبيعات
(٢,٤٦٦,٩٥٥)	(١,٩٣٥,٧٥٧)	إجمالي الخسارة قبل الدعم الحكومي
٢,٨١٨,٢٧٦	٢,٢٨٨,٢٩٤	الدعم الحكومي
٣٥١,٣٢١	٣٥٢,٥٣٧	إجمالي الربح
(٢٦٤,٢٩٠)	(٣٣٧,١٠٤)	مصروفات تشغيلية أخرى
٨٧,٠٣١	١٥,٤٣٣	الربح من العمليات
٢١٤,٤٨٤	٢٥٤,٥٦٦	إيراد الاستثمار
-	(٣٤,٤٥٩)	مخصص الانخفاض في قيمة الاستثمارات المتوفرة للبيع
١٨,٠٥٨	١٤,٥٤٢	إيرادات أخرى
٣١٩,٥٧٣	٢٥٠,٠٨٢	ربح الفترة
١٣	١٠	

العائد الأساسي لكل سهم (بالفلس)، إيضاح ٨


اعتمدت المعلومات المالية المرحلية المختصرة والمنشورة على الصفحات من ٢ إلى ١٢ من قبل مجلس الإدارة في ١١ مايو ٢٠١٦.



محمد عبدالوهاب ناس
الرئيس التنفيذي



صلاح محمد الكليب
نائب رئيس مجلس الإدارة



عبد اللطيف خالد العوجان
رئيس مجلس الإدارة

بيان الدخل الشامل المختصر

لثلاثة أشهر المنتهية في ٣١ مارس ٢٠١٦

بالدينار البحريني

لثلاثة أشهر المنتهية في ٣١ مارس ٢٠١٥ (مراجعة)	لثلاثة أشهر المنتهية في ٣١ مارس ٢٠١٦ (مراجعة)
٣١٩,٥٧٣	٢٥٠,٠٨٢
١٦٥,٢٧٧	(٢٨٥,٩٨٦)
١٦٥,٢٧٧	(٢٨٥,٩٨٦)
٤٨٤,٨٥٠	(٣٥,٩٠٤)

ربح الفترة

الدخل الشامل الآخر:
البنود التي تم تصنيفها أو التي قد يتم تصنيفها إلى الربح أو الخسارة:
صافي التغير في القيمة العادلة للاستثمارات المتوفرة للبيع

مجموع الدخل الشامل الآخر للفترة

مجموع الدخل الشامل للفترة

بيان التغيرات في حقوق الملكية المختصر
لثلاثة أشهر المنتهية في ٣١ مارس ٢٠١٦

بالدينار البحريني

	أرباح مستقاة	احتياطات				علاوة إصدار أسهم	رأس المال
		احتياطات أخرى	احتياطي القيمة العادلة للاستثمارات	احتياطي قانوني			
المجموع							
١٨,٥٢٢,٤٥٦	٤,٨٨٨,٨٨٣	٣,٤٦٣,٦٢٨	٥,٠٩٧,٤٤٣	١,٢٤١,٦٢٥	١,٣٥٠,٠٠٠	٢,٤٨١,٨٧٧	
٢٥٠,٠٨٢	٢٥٠,٠٨٢	-	-	-	-	-	
(٢٨٥,٩٨٦)	-	-	(٢٨٥,٩٨٦)	-	-	-	
(٢٨٥,٩٨٦)	-	-	(٢٨٥,٩٨٦)	-	-	-	
(٣٥,٩٠٤)	٢٥٠,٠٨٢	-	(٢٨٥,٩٨٦)	-	-	-	
(٤٩٦,٥١١)	(٤٩٦,٥١١)	-	-	-	-	-	
(٢٠,٠٠٠)	(٢٠,٠٠٠)	-	-	-	-	-	
١٧,٩٧١,٠٤١	٤,٦٢٢,٤٥٤	٣,٤٦٣,٦٢٨	٤,٨١١,٤٥٧	١,٢٤١,٦٢٥	١,٣٥٠,٠٠٠	٢,٤٨١,٨٧٧	

٢٠١٦ (مراجعة)

في ١ يناير ٢٠١٦

الدخل الشامل للفترة:

ربح الفترة

الدخل الشامل الأخر:

البنود التي تم تصنيفها أو التي قد يتم تصنيفها إلى الربح أو الخسارة:
صافي التغير في القيمة العادلة للاستثمارات المتوفرة للبيع

مجموع الدخل الشامل الأخر للفترة

مجموع الدخل الشامل للفترة

أرباح أسهم معاملة لسنة ٢٠١٥

مساهمات أعمال خيرية

في ٣١ مارس ٢٠١٦

تتضمن المعلومات المالية المرحلية المختصرة على الصفحات من ٢ إلى ١٢.

شركة البحرين لمطاحن الدقيق ش.م.ب

بيان التغيرات في حقوق الملكية المختصر
لثلاثة أشهر المنتهية في ٣١ مارس ٢٠١٦

	أرباح مستبقة	احتياطيات				علاوة إصدار أسهم	رأس المال
		احتياطيات أخرى	احتياطي القيمة العادلة للاستثمارات	احتياطي قانوني			
المجموع							
١٨,٧٤٩,٥٧٤	٤,٨٠١,٨٤٩	٣,٤٦٣,٦٢٨	٥,٤١٠,٥٩٥	١,٢٤١,٦٢٥	١,٣٥٠,٠٠٠	٢,٤٨١,٨٧٧	
٣١٩,٥٧٣	٣١٩,٥٧٣	-	-	-	-	-	
١٦٥,٢٧٧	-	-	١٦٥,٢٧٧	-	-	-	
١٦٥,٢٧٧	-	-	١٦٥,٢٧٧	-	-	-	
٤٨٤,٨٥٠	٣١٩,٥٧٣	-	١٦٥,٢٧٧	-	-	-	
(٤٩٦,٦٥٠) (٢٠,٠٠٠)	(٤٩٦,٦٥٠) (٢٠,٠٠٠)	-	-	-	-	-	
١٨,٧٧٧,٧٧٤	٤,٦٠٤,٧٧٢	٣,٤٦٣,٦٢٨	٥,٥٧٥,٨٧٢	١,٢٤١,٦٢٥	١,٣٥٠,٠٠٠	٢,٤٨١,٨٧٧	

٢٠١٥ (مراجعة)

في ١ يناير ٢٠١٥

الدخل الشامل للفترة:
ربح الفترة

الدخل الشامل الأخر:
النود التي تم تصنيفها أو التي قد يتم تصنيفها إلى الربح أو الخسارة:
صافي الأغير في القيمة العادلة للاستثمارات المتوفرة للبيع

مجموع الدخل الشامل الأخر للفترة

مجموع الدخل الشامل للفترة

أرباح أسهم معطلة لسنة ٢٠١٤
مساهمات أعمال خيرية

في ٣١ مارس ٢٠١٥

تتضمن المعلومات المالية المرجحية المختصرة على الصفحات من ٢ إلى ١٢.

بالدينار البحريني

بيان التدفقات النقدية المختصر
لثلاثة أشهر المنتهية في ٣١ مارس ٢٠١٦

٣١ مارس ٢٠١٥ (مراجعة)	٣١ مارس ٢٠١٦ (مراجعة)	
		التدفقات النقدية من الأنشطة التشغيلية
٣١٩,٥٧٣	٢٥٠,٠٨٢	ربح الفترة
١٧٢,٨٣٧	١٧٤,٦٣٦	التسويات:
-	٣٤,٤٥٩	الاستهلاك
		مخصص الانخفاض في قيمة الاستثمارات المتوفرة للبيع
٣٢٠,٥١٦	١,٥٨٩,٩٥٢	التغيرات في رأس المال العامل:
(٩٩٦,١٦١)	٢١١,٤٥٠	المخزون
(٢,٢١٠,٩٨٧)	(١,٠٤٤,٣٨٠)	ذمم تجارية مدينة وأخرى
١,٦٧٢	١٤,٥٤٧	ذمم تجارية دائنة وأخرى
		مكافأة نهاية الخدمة للموظفين
(٢,٣٩٢,٥٥٠)	١,٢٣٠,٧٤٦	صافي النقد الناتج من / (المستخدم في) الأنشطة التشغيلية
(٩,٠١٣)	(٢٢,٤٢٠)	التدفقات النقدية من الأنشطة الإستثمارية
		شراء عقارات، آلات ومعدات
(٩,٠١٣)	(٢٢,٤٢٠)	صافي النقد المستخدم في الأنشطة الإستثمارية
٥,٢٣١,٦٣٤	٢,٤٣٩,٧١١	التدفقات النقدية من الأنشطة التمويلية
(٣,٣٠٧,٩٤١)	(٢,٩٠٣,٤٥١)	مستلم من قروض تمويل الإستيراد
(٣٣٩,٣٠٦)	(٦,٤٢٧)	سداد قروض تمويل الإستيراد
		أرباح أسهم مدفوعة
١,٥٨٤,٣٨٧	(٤٧٠,١٦٧)	صافي النقد (المستخدم في) / الناتج من الأنشطة التمويلية
(٨١٧,١٧٦)	٧٣٨,١٥٩	صافي الزيادة / (النقص) في النقد وما في حكمه
٢,٦٧٨,٠٠٤	١,٩٩٣,١٦٠	النقد وما في حكمه في ١ يناير
١,٨٦٠,٨٢٨	٢,٧٣١,٣١٩	النقد وما في حكمه في ٣١ مارس
١,٩٥٣	٢,٠١٨	تتمثل في:
١,٨٥٨,٨٧٥	٢,٧٢٩,٣٠١	نقد بالصندوق
١,٨٦٠,٨٢٨	٢,٧٣١,٣١٩	أرصدة بنكية

تشتمل المعلومات المالية المرحلية المختصرة على الصفحات من ٢ إلى ١٢.

إيضاحات حول المعلومات المالية المرحلية المختصرة
لثلاثة أشهر المنتهية في ٣١ مارس ٢٠١٦
بالدينار البحريني

١. الشركة

تأسست شركة البحرين لمطاحن الدقيق (ش.م.ب) ("الشركة") كشركة مساهمة بحرينية مسجلة لدى وزارة الصناعة والتجارة في مملكة البحرين، وتزاول أنشطتها بموجب السجل التجاري رقم ١١٧٠ الذي تم الحصول عليه بتاريخ ١٦ يوليو ١٩٧٠. تأسست الشركة بموجب المرسوم الأميري المؤرخ ٩ مايو ١٩٧٠ لفترة ٥٠ سنة، وبدأت عملياتها التجارية بتاريخ ١ مايو ١٩٧٢.

تتمثل الأنشطة الرئيسية للشركة في إنتاج الدقيق والمنتجات ذات العلاقة، والتي يتم بيعها في الأسواق المحلية.

٢. أساس الإعداد

تم إعداد المعلومات المالية المرحلية المختصرة للثلاثة أشهر المنتهية في ٣١ مارس ٢٠١٦ وفقاً لمعيار المحاسبة الدولي رقم (٣٤) - الخاص بالمعلومات المالية المرحلية، والذي يجيز عرض المعلومات المالية المرحلية المختصرة بصورة مختصرة. لا تشمل المعلومات المالية المرحلية المختصرة على كل المعلومات المطلوبة في البيانات المالية السنوية ويجب قراءتها بالتزامن مع البيانات المالية المدققة للسنة المنتهية في ٣١ ديسمبر ٢٠١٥.

٣. السياسات المحاسبية الهامة

تم إعداد المعلومات المالية المرحلية المختصرة باستخدام نفس السياسات المحاسبية المتبعة وطرق الاحتساب المطبقة في إعداد البيانات المالية المدققة للسنة المنتهية في ٣١ ديسمبر ٢٠١٥، باستثناء التغييرات الناشئة عن اعتماد المعايير الدولية لإعداد التقارير المالية الجديدة والتعديلات الصادرة عن المجلس الدولي لمعايير المحاسبة المطبقة في التقارير السنوية السارية المفعول بدءاً من ١ يناير ٢٠١٦. لم يمكن لتطبيق هذه المعايير أو التعديلات أو التفسيرات الجديدة السارية المفعول لهذه الفترة المرحلية أي تأثير جوهري على المعلومات المالية المرحلية المختصرة.

٤. المعلومات المالية المرحلية المختصرة مراجعة، غير مدققة. أرقام المقارنة لبيان المركز المالي المختصر تم استخراجها من البيانات المالية المدققة عن السنة المنتهية في ٣١ ديسمبر ٢٠١٥. وأرقام المقارنة للبيانات المختصرة لبيان الربح أو الخسارة والدخل الشامل والتغيرات في حقوق الملكية والتدفقات النقدية تم استخراجها من المعلومات المالية المرحلية المختصرة المراجعة لفترة الثلاثة أشهر المنتهية في ٣١ مارس ٢٠١٥.

٥. إدارة المخاطر المالية

إن سياسات وأهداف إدارة المخاطر المالية للشركة هي نفسها تلك التي تم الإفصاح عنها في البيانات المالية المدققة للسنة المنتهية في ٣١ ديسمبر ٢٠١٥.

٦. الطبيعة الموسمية للعمليات

النتائج المالية المرحلية لا تمثل نسبة مكافأة من الربح السنوي، نظراً للطبيعة الموسمية لعمليات الشركة. يتضمن إيراد الاستثمار أرباح أسهم بمبلغ ٢٥٤,٥٦٦ دينار (٢٠١٥: ٢١٤,٤٨٤ دينار) تم الإعلان عنها في الربع الأول.

٧. التقديرات والأحكام

إن إعداد المعلومات المالية المرحلية المختصرة يتطلب من الإدارة ممارسة الاجتهادات والتقديرات والفرضيات والتي تؤثر على تطبيق السياسات المحاسبية والمبالغ المعلنة للموجودات والمطلوبات والإيرادات والمصروفات. قد تختلف النتائج الفعلية عن هذه التقديرات.

عند إعداد هذه المعلومات المالية المرحلية المختصرة، قامت الإدارة باستخدام الأحكام الجوهرية ذاتها التي تم استخدامها في تطبيق السياسات المحاسبية للشركة، والمصادر الرئيسية لتقدير عدم اليقين، والتي تم تطبيقها على البيانات المالية المدققة للسنة المنتهية في ٣١ ديسمبر ٢٠١٥.

إيضاحات حول المعلومات المالية المرحلية المختصرة
لثلاثة أشهر المنتهية في ٣١ مارس ٢٠١٦

بالدينار البحريني

٨. تم احتساب العائد على السهم على أساس صافي الربح للفترة والذي يبلغ ٢٥٠,٠٨٢ دينار بحريني (٢٠١٥: ٣١٩,٥٧٣ دينار بحريني)، مقسوماً على المرحح الموزون لعدد الأسهم الصادرة، صافي أسهم الخزينة للفترة المنتهية في ٣١ مارس ٢٠١٦ والتي تبلغ ٢٤,٨٢٥,٥٧٠ سهماً (٢٠١٥: ٢٤,٨٢٥,٥٧٠ سهماً). لم يتم عرض العائد المخفض لكل سهم لأن الشركة لا تمتلك أية أدوات دين قابلة للتحويل قد تخفض العائد الأساسي على السهم.

٩. سيتم تخصيص الاحتياطات في نهاية السنة فقط.

١٠. خلال الفترة، وافق المساهمون على التخصيصات التالية لسنة ٢٠١٥ في الجمعية العمومية العادية السنوية والتي عقدت في ٢٢ مارس ٢٠١٦:

٢٠١٥	٢٠١٦
٤٩٦,٦٥٠	٤٩٦,٥١١
٢٠,٠٠٠	٢٠,٠٠٠

أرباح أسهم نقدية بواقع ٢٠ فلساً للسهم (٢٠١٥: ٢٠ فلس للسهم)
مساهمات أعمال خيرية

كما وافقت الجمعية العمومية على مكافأة أعضاء مجلس الإدارة والتي بلغت ١٦,٠٠٠ دينار بحريني (٢٠١٥: ٥٤,٤٤٢ دينار بحريني).

١١. الأطراف ذوي علاقة

تعتبر الأطراف ذوي علاقة إذا كان أحد الطرفين لديه القدرة على السيطرة على الطرف الآخر أو ممارسة تأثير كبير على الطرف الآخر في اتخاذ القرارات المالية والتشغيلية. الأطراف ذوي العلاقة تشمل المؤسسات التي تمارس الشركة تأثيراً كبيراً عليها، كبار المساهمين، أعضاء مجلس الإدارة وأعضاء الإدارة العليا التنفيذيين للشركة.

تتم المعاملات مع الجهات التي يسيطر عليها أعضاء مجلس الإدارة أو حتى التي يوجد عليها تأثير جوهري وفقاً لسعر العقد الثابت المتفق عليه من قبل الشركة والحكومة وهذه الجهات. المعاملات مع الأطراف ذوي العلاقة الأخرى تتم وفق الشروط التجارية الاعتيادية.

(أ) المعاملات والأرصدة مع أطراف ذوي علاقة

٣١ مارس ٢٠١٥	٣١ ديسمبر ٢٠١٥	٣١ مارس ٢٠١٦	
المبيعات	ذمم مدينة	المبيعات	ذمم مدينة
-	١,٦١٩	١٢,٨٧٢	٣,٨٠٠
-	١,٦١٩	١٢,٨٧٢	٣,٨٠٠

شركات يسيطر عليها بصورة مشتركة

المجموع

إيضاحات حول المعلومات المالية المرحلية المختصرة
للتلاثة أشهر المنتهية في ٣١ مارس ٢٠١٦

بالدينار البحريني

١١. الأطراف ذوي علاقة (بتبع)

ب) المعاملات مع أعضاء الإدارة الرئيسيين

يتكون أعضاء الإدارة الرئيسيون من أعضاء مجلس الإدارة والرئيس التنفيذي وأعضاء الإدارة الرئيسيين الذين يمارسون السلطة والمسئولية في التخطيط والتوجيه والسيطرة على أنشطة الشركة. فيما يلي حوافز أعضاء الإدارة الرئيسيين :

الثلاثة أشهر المنتهية في ٣١ مارس ٢٠١٥	الثلاثة أشهر المنتهية في ٣١ مارس ٢٠١٦
١٣,٠٠٠	-
١١,٨٧٥	١٨,٤٧٥
٣٧,٠١٤	٥٦,٦١٠
٦١,٨٨٩	٧٥,٠٨٥

مكافأة أعضاء مجلس الإدارة
مصروفات مجلس الإدارة الأخرى
رواتب ومنافع أخرى لموظفي الإدارة الرئيسيين

١٢. معلومات القطاع

القطاع هو جزء فريد من الشركة ويضطلع بتقديم إما سلع أو خدمات (قطاع تجاري) أو يضطلع بتقديم سلع وخدمات في بيئة محددة (نطاق جغرافي)، ويخضع لمخاطر وعوائد تختلف عن مثيلاتها لدى القطاعات الأخرى. النشاطات الحالية للشركة هي بشكل رئيسي إنتاج الدقيق والمنتجات ذات العلاقة، والتي يتم بيعها في السوق المحلي. أن إيرادات ومصروفات ونتائج الشركة يتم مراجعتها على مستوى الشركة فقط، وبالتالي فإنه لا يوجد نتائج قطاع تشغيلي منفصل ولا يوجد إفصاحات أخرى تم عرضها في هذه المعلومات المالية المرحلية المختصرة.

١٣. القيمة العادلة للأدوات المالية

تراتبية القيمة العادلة

القيمة العادلة هي المبلغ الذي يمكن به مبادلة أصل أو سداد التزام بين طرفين ملمين بالمعاملة وعلى أسس تجارية، بين المشاركين في السوق في تاريخ القياس في ظل ظروف السوق الحالية وفي حالة عدم وجود ذلك يتم القياس بناءً على أفضل سعر للسوق يمكن للشركة الوصول اليه. القيمة العادلة للمطلوبات تعكس مخاطر عدم الاداء الخاصة بها.

إيضاحات حول المعلومات المالية المرحلية المختصرة
لثلاثة أشهر المنتهية في ٣١ مارس ٢٠١٦

بالدينار البحريني

١٣. تراتبية القيمة العادلة (يتبع)

تراتبية القيمة العادلة

تقيس الشركة القيمة العادلة باستخدام التراتبية التالية، والتي تعكس أهمية المدخلات المستخدمة عند عمل هذه القياسات:

- المستوى ١: أسعار السوق المدرجة (غير المعدلة) في سوق نشط لأصل مالي مماثل أو التزامات.
 - المستوى ٢: تقنيات تقييم مبنية على مدخلات قابلة للرصد، مباشرة (أي السعر) أو غير مباشرة (أي مشتقة من الأسعار). هذه الفئة تشمل أدوات مقيمة باستخدام: أسعار السوق المدرجة في سوق نشط لأدوات مالية مماثلة، وأسعار مدرجة لأدوات مالية مماثلة أو مشابهة، وأسعار السوق المدرجة في سوق لأدوات مالية مماثلة أو مشابهة في سوق يعتبر أقل من نشط، أو طرق تقييم أخرى حيث تكون جميع المدخلات الهامة قابلة للرصد مباشرة أو غير مباشرة من معلومات السوق.
 - المستوى ٣: تقنيات تقييم مبنية على مدخلات غير قابلة للرصد. تشمل هذه الفئة جميع الأدوات التي تشمل تقنيات تقييمها مدخلات غير مبنية على معلومات قابلة للرصد، حيث يكون للمدخلات الغير قابلة تأثير جوهري على تقييم الأدوات المالية. تشمل هذه الفئة أدوات مالية مقيمة على أساس الأسعار المدرجة لأدوات مشابهة، بحيث تتطلب تعديلات جوهرية غير قابلة للرصد، أو افتراضات، لتعكس الفروقات بين الأدوات المالية.
- هذه التراتبية تتطلب استخدام معلومات السوق القابلة للرصد، متى توفرت. تأخذ الشركة بالاعتبار أسعار السوق ذات العلاقة والقابلة للرصد في تقييماتها، كلما كان ذلك ممكناً.

(أ) الأدوات المالية المقاسة بالقيمة العادلة

الجدول التالي يحلل الأدوات المالية المقاسة بالقيمة العادلة كما في تاريخ نهاية الفترة، حسب المستوى في تراتبية القيمة العادلة، والتي تم بحسبها تصنيف قياس القيمة العادلة:

المجموع	المستوى ٣	المستوى ٢	المستوى ١	٢٠١٦
٥,٩٠٢,٧٦٨	-	-	٥,٩٠٢,٧٦٨	أدوات مالية متوفرة للبيع :
٣٩٠,٧٣٤	-	٣٩٠,٧٣٤	-	أوراق مالية مدرجة
٦,٢٩٣,٥٠٢	-	٣٩٠,٧٣٤	٥,٩٠٢,٧٦٨	صناديق مدارة

المجموع	المستوى ٣	المستوى ٢	المستوى ١	٢٠١٥
٦,١٦٢,٣١٧	-	-	٦,١٦٢,٣١٧	موجودات مالية متوفرة للبيع :
٤١٧,١٧١	-	٤١٧,١٧١	-	أوراق مالية مدرجة
٦,٥٧٩,٤٨٨	-	٤١٧,١٧١	٦,١٦٢,٣١٧	صناديق مدارة

لم يكن هناك أي تحويل من أو على تصنيف قياس المستوى ٣ خلال الفترة المنتهية في ٣١ مارس ٢٠١٦.

إيضاحات حول المعلومات المالية المرحلية المختصرة
لثلاثة أشهر المنتهية في ٣١ مارس ٢٠١٦

بالدينار البحريني

١٣. تراتبية القيمة العادلة (يتبع)

ب) الموجودات والمطلوبات المالية الأخرى

فيما عدا بعض الاستثمارات المتوفرة للبيع بقيمة دفترية قدرها ٤٠,٥٤١ دينار بحريني (٢٠١٥: ٧٥,٠٠٠ دينار بحريني) والمقيمة بالتكلفة مطروحاً منها مخصص الانخفاض في القيمة وذلك نتيجة لغياب مقياس معتمد عليه يتم من خلاله الوصول إلى القيمة العادلة، فإن باقي الاستثمارات تظهر بالقيمة العادلة. القيمة الدفترية للموجودات والمطلوبات المالية الأخرى تقارب قيمتها العادلة كونها قصيرة الأجل في طبيعتها.

١٤. أرقام المقارنة

تم إعادة تصنيف بعض أرقام المقارنة للسنة السابقة، عند الضرورة، لإعطاء مقارنة عادلة مع عرض الفترة الحالية. إن إعادة التصنيف لم تؤثر على ربح الفترة أو الدخل الشامل أو حقوق الملكية المعلنة سابقاً.