

**Bahrain Flour Mills Company B.S.C.**

**Financial statements**

**31 December 2017**

**Bahrain Flour Mills Company B.S.C.**

**FINANCIAL STATEMENTS**

**For the year ended 31 December 2017**

---

<b>CONTENTS</b>	<b>Page</b>
General information	1
Directors' report	2 - 3
Independent auditors' report	4 - 7
Statement of financial position	8
Statement of profit or loss	9
Statement of comprehensive income	10
Statement of changes in equity	11 - 12
Statement of cash flows	13
Notes to the financial statements	14 - 32

**Bahrain Flour Mills Company B.S.C.**  
**General information**

---

<b>Commercial registration</b>	1170 (Bahrain Joint Stock Company)
<b>Board of directors</b>	Mr. Abdullateef Al Aujan ( <i>Chairman</i> ) Mr. Salah Mohamed Al Kulaib ( <i>Vice chairman</i> ) Ms. Afnan Rashid Al Zayani Mr. Abbas Abdul Mohsen Radhi Mr. Adel Ahmed Abdulmalik Mr. Marwan Khaled Tabbara Dr. Marwa Khalid Al Sabbagh Mr. Ayman A. Hameed Zainal
<b>Audit committee</b>	Mr. Abbas Abdul Mohsen Ahmed Radhi ( <i>Chairman</i> ) Ms. Afnan Rashid Al Zayani Mr. Adel Ahmed Abdulmalik Mr. Ayman A. Hameed Zainal
<b>Corporate governance committee</b>	Mr. Abbas Abdul Mohsen Ahmed Radhi ( <i>Chairman</i> ) Ms. Afnan Rashid Al Zayani Mr. Adel Ahmed Abdulmalik Mr. Ayman A. Hameed Zainal
<b>Nomination and remuneration committee</b>	Mr. Abdullateef Al Aujan ( <i>Chairman</i> ) Mr. Salah Mohamed Al Kulaib Mr. Abbas Abdul Mohsen Ahmed Radhi Dr. Marwa Khalid Al Sabbagh
<b>Investment committee</b>	Mr. Abdullateef Khalid Al Aujan ( <i>Chairman</i> ) Mr. Marwan Khaled Tabbara Dr. Marwa Khalid Al Sabbagh
<b>Wheat purchasing committee</b>	Mr. Abdullateef Khalid Al Aujan ( <i>Chairman</i> ) Mr. Marwan Khaled Tabbara Mr. Salah Mohamed Al Kulaib
<b>Chief Operating Officer</b>	Atif Al Khaja
<b>Office and plant</b>	Building No. 1773, Road No. 4236, Block No. 342 P.O. Box 26787 Manama, Kingdom of Bahrain Telephone 17729984, Fax 17729312 E-Mail: info@bfm.bh
<b>Bankers</b>	BBK BSC Ahli United Bank BSC National Bank of Bahrain BSC Arab Bank NBK
<b>Auditors</b>	KPMG Fakhro
<b>Shares registrar</b>	Karvy Computershare W.L.L.

Dear Shareholders,

I am pleased on behalf of the Board of Directors of Al Matahin to present to you the annual report for the fiscal year ended December 31, 2017.

Bahrain Flour Mills Company, has maintained its leadership position in the Bahrain market and in the marketing of all its products, as it has achieved a net profit for the year 2017, that has amounted to BD. 5,003,773/-.

I am also pleased to present to you the Board of Directors recommendation to the AGM to distribute dividends for the year ended December 31, 2017 as follows:

- Distribution of a cash dividend of 20 fils per share, or 20% of the paid-up capital, amounting to a total BD 496,511/-
- Allocation of BD. 60,000/- for Board of Directors Remuneration.
- Allocation of BD 20,000/- for charity.

Dear shareholders,

The Board of Directors assures you always on the development and expansion of the company's activities through a commitment to corporate governance and internal audit, health and safety, to ensure the preservation of the company's position and its commitment to the preservation of its mission of keeping food security and high quality.

## Thanks and Gratitude.

I'm pleased to express on my behalf and on behalf of the Board of Directors and the Shareholders great appreciation and obligations to His Majesty King Hamad bin Isa Al Khalifa, The King of Kingdom of Bahrain, and His Royal Highness Prince Khalifa bin Salman Al Khalifa, The Prime Minister, and His Royal Highness Prince Salman bin Hamad Al Khalifa, The Crown Prince and Deputy Supreme Commander and First Deputy Prime Minister, we also extend our thanks to the Minister, agents, managers and heads of departments in the Ministries and Government organizations of the Kingdom for their wise guidance, cooperation and continuous support.

We assure that the Company's success is not possible without the hard work and dedication of management and staff, this is shared by the Board of Directors to provide our thanks and our appreciation and gratitude for the management of the company and all its employees for their dedication to work and their achievements to assure the best possible results in 2017. We are fortunate to have such a committed and outstanding team, and we are confident that this team will continue to achieve the best possible results in the future.

A. Latif Khalid Al Aujan  
Chairman  
February 2018

### **BAHRAIN FLOUR MILLS Co. شركة البحرين لمطاحن الدقيق**

ص.ب: ٢٦٧٨٧ | المنامة | مملكة البحرين | هاتف: +٩٧٣ ١٧٧٢٩٩٨٤ | فاكس: +٩٧٣ ١٧٧٢٩٣١٢  
P.O. Box 26787 | Manama | Kingdom of Bahrain | Phone: +973 17729984 | Fax: +973 17729312  
الموقع الإلكتروني: [www.bfm.bh](http://www.bfm.bh) | البريد الإلكتروني: [info@bfm.bh](mailto:info@bfm.bh)





## INDEPENDENT AUDITORS' REPORT TO THE SHAREHOLDERS

Bahrain Flour Mills Company BSC  
PO Box 26787  
Kingdom of Bahrain

### Report on the audit of the financial statements

#### **Opinion**

We have audited the financial statements of Bahrain Flour Mills Company BSC (the "Company") which comprise the statement of financial position as at 31 December 2017, the statements of profit or loss, comprehensive income, changes in equity and cash flows for the year then ended, and notes, comprising significant accounting policies and other explanatory information.

In our opinion, the accompanying financial statements present fairly, in all material respects, the financial position of the Company as at 31 December 2017, and its financial performance and its cash flows for the year then ended in accordance with International Financial Reporting Standards (IFRS).

#### **Basis for Opinion**

We conducted our audit in accordance with International Standards on Auditing (ISAs). Our responsibilities under those standards are further described in the *Auditor's Responsibilities for the Audit of the financial statements* section of our report. We are independent of the Company in accordance with the International Ethics Standards Board for Accountants' *Code of Ethics for Professional Accountants* (IESBA Code), and we have fulfilled our other ethical responsibilities in accordance with the IESBA Code. We believe that the audit evidence we have obtained is sufficient and appropriate to provide a basis for our opinion.

#### **Key Audit Matters**

Key audit matters are those matters that, in our professional judgment, were of most significance in our audit of the financial statements for the year ended 31 December 2017. These matters were addressed in the context of our audit of the financial statements as a whole, and in forming our opinion thereon, and we do not provide a separate opinion on these matters.

#### **Impairment of available-for-sale investments**

Refer to Note 6 to the financial statements.

##### **Description**

##### **How the matter was addressed in our audit**

We focused on this matter because :

- of the significance of quoted available-for-sale investments (representing 31% of total assets) and its contribution to the company's net profit.
- the company makes subjective judgments when assessing investments for impairment.

Our audit procedures included:

- testing the design and operating effectiveness of controls over the process of identification and assessment of investments for impairment;
- testing the valuation of quoted securities by agreeing the prices used in the valuation to externally quoted prices;
- examining whether management has identified all investments that have experienced a decline in fair value below cost;
- evaluating whether the Company's application of the significant or prolong test is consistent with the relevant accounting standard; and
- assessing the adequacy of the Company's disclosures related to impairment of investments by reference to relevant accounting standards.



*INDEPENDENT AUDITORS' REPORT TO THE SHAREHOLDERS (continued)*

**Completeness and accuracy of government subsidy**

*Refer to Note 13 to the financial statements.*

**Description**

The Company's products are subsidised by the government of the Kingdom of Bahrain. We focused on this matter because of significance of the subsidy amount representing 40% of total income, and importance of the subsidy to the operations of the Company.

***How the matter was addressed in our audit***

Our audit procedures included:

- testing the design and operating effectiveness of controls over the process of recognising and claiming government subsidy;
- assessing whether claims made by company are in line with memorandum of understanding agreed with Ministry of Industry, Commerce and Tourism;
- agreeing the amount of subsidy received with the amount verified and approved by Ministry of Industry, Commerce, and Tourism; and
- assessing the adequacy of the Company's disclosures related to government subsidy by reference to relevant accounting standards.

**Impairment of inventory**

*Refer to Note 5 to the financial statements.*

**Description**

We focused on this matter because :

- the Company has significant inventory and spare parts representing 21 % of total assets.
- The determination of the level of impairment allowance involves judgment and estimation uncertainty.

***How the matter was addressed in our audit***

Our audit procedures included:

- testing the design and operating effectiveness of controls over the process of identification of slow moving items;
- testing the ageing of spare parts inventory on a sample basis;
- challenging the Company's assumptions in calculating the slow moving and obsolete inventories;
- attending year-end inventory stock count to observe stock count procedures and test a sample of inventory items; and
- assessing the adequacy of the Company's disclosures related to provision on inventory by reference to relevant accounting standards.



*INDEPENDENT AUDITORS' REPORT TO THE SHAREHOLDERS (continued)*

**Other information**

The board of directors is responsible for the other information. The other information comprises the annual report but does not include the financial statements and our auditors' report thereon. Prior to the date of this auditors' report, we obtained the board of directors' report which forms part of the annual report, and the remaining sections of the annual report are expected to be made available to us after that date.

Our opinion on the financial statements does not cover the other information and we do not and will not express any form of assurance conclusion thereon.

In connection with our audit of the financial statements, our responsibility is to read the other information identified above and, in doing so, consider whether the other information is materially inconsistent with the financial statements or our knowledge obtained in the audit, or otherwise appears to be materially misstated.

If, based on the work we have performed on the other information that we have obtained prior to the date of this auditors' report, we conclude that there is a material misstatement of this other information, we are required to report that fact. We have nothing to report in this regard.

**Responsibilities of the board of directors for the financial statements**

The board of directors is responsible for the preparation and fair presentation of the financial statements in accordance with IFRS, and for such internal control as the board determines is necessary to enable the preparation of financial statements that are free from material misstatement, whether due to fraud or error.

In preparing the financial statements, the board of directors is responsible for assessing the Company's ability to continue as a going concern, disclosing, as applicable, matters related to going concern and using the going concern basis of accounting unless management either intends to liquidate the Company or to cease operations, or has no realistic alternative but to do so.

**Auditors' responsibilities for the audit of the financial statements**

Our objectives are to obtain reasonable assurance about whether the financial statements as a whole are free from material misstatement, whether due to fraud or error, and to issue an auditors' report that includes our opinion. Reasonable assurance is a high level of assurance, but is not a guarantee that an audit conducted in accordance with ISAs will always detect a material misstatement when it exists. Misstatements can arise from fraud or error and are considered material if, individually or in the aggregate, they could reasonably be expected to influence the economic decisions of users taken on the basis of these financial statements.

As part of an audit in accordance with ISAs, we exercise professional judgment and maintain professional skepticism throughout the audit. We also:

- Identify and assess the risks of material misstatement of the financial statements, whether due to fraud or error, design and perform audit procedures responsive to those risks, and obtain audit evidence that is sufficient and appropriate to provide a basis for our opinion. The risk of not detecting a material misstatement resulting from fraud is higher than for one resulting from error, as fraud may involve collusion, forgery, intentional omissions, misrepresentations, or the override of internal control.
- Obtain an understanding of internal control relevant to the audit in order to design audit procedures that are appropriate in the circumstances, but not for the purpose of expressing an opinion on the effectiveness of the Company's internal control.
- Evaluate the appropriateness of accounting policies used and the reasonableness of accounting estimates and related disclosures made by management.





*INDEPENDENT AUDITORS' REPORT TO THE SHAREHOLDERS (continued)*

- Conclude on the appropriateness of the board of directors' use of the going concern basis of accounting and, based on the audit evidence obtained, whether a material uncertainty exists related to events or conditions that may cast significant doubt on the Company's ability to continue as a going concern. If we conclude that a material uncertainty exists, we are required to draw attention in our auditors' report to the related disclosures in the financial statements or, if such disclosures are inadequate, to modify our opinion. Our conclusions are based on the audit evidence obtained up to the date of our auditors' report. However, future events or conditions may cause the Company to cease to continue as a going concern.
- Evaluate the overall presentation, structure and content of the financial statements, including the disclosures, and whether the financial statements represent the underlying transactions and events in a manner that achieves fair presentation.

We communicate with the board of directors regarding, among other matters, the planned scope and timing of the audit and significant audit findings, including any significant deficiencies in internal control that we identify during our audit.

We also provide the board of directors with a statement that we have complied with relevant ethical requirements regarding independence, and communicate with them all relationships and other matters that may reasonably be thought to bear on our independence, and where applicable, related safeguards.

From the matters communicated with the board of directors, we determine those matters that were of most significance in the audit of the financial statements for the year ended 31 December 2017 and are therefore the key audit matters. We describe these matters in our auditors' report unless law or regulation precludes public disclosure about the matter or when, in extremely rare circumstances, we determine that a matter should not be communicated in our report because the adverse consequences of doing so would reasonably be expected to outweigh the public interest benefits of such communication.

**Report on other regulatory requirements**

As required by the Bahrain Commercial Companies Law, we report that:

- a) the Company has maintained proper accounting records and the financial statements are in agreement therewith;
- b) the financial information contained in the directors' report is consistent with the financial statements;
- c) we are not aware of any violations during the year of the Bahrain Commercial Companies Law, or the terms of the Company's memorandum and articles of association that would have had a material adverse effect on the business of the Company or on its financial position; and
- d) satisfactory explanations and information have been provided to us by management in response to all our requests.

The engagement partner on the audit resulting in this independent auditors' report is Jaafar Al Qubaiti.

KPMG Fakhro  
Partner Registration No. 83  
13 February 2018

**Bahrain Flour Mills Company B.S.C.**

**STATEMENT OF FINANCIAL POSITION  
as at 31 December 2017**

Bahraini Dinars

	Note	31 December 2017	31 December 2016
<b>ASSETS</b>			
<b>Current assets</b>			
Cash and cash equivalents		3,707,213	3,774,009
Trade and other receivables	4	2,796,719	2,649,374
Inventory	5	4,565,286	5,333,325
<b>Total current assets</b>		<b>11,069,218</b>	<b>11,756,708</b>
<b>Non-current assets</b>			
Available-for-sale investments	6	6,731,064	6,275,515
Property, plant and equipment	7	4,210,938	4,660,047
<b>Total non-current assets</b>		<b>10,942,002</b>	<b>10,935,562</b>
<b>Total assets</b>		<b>22,011,220</b>	<b>22,692,270</b>
<b>EQUITY AND LIABILITIES</b>			
<b>Current liabilities</b>			
Trade and other payables	8	622,284	2,467,874
Import finance loans	9	3,038,622	1,679,407
<b>Total current liabilities</b>		<b>3,660,906</b>	<b>4,147,281</b>
<b>Non-current liabilities</b>			
Provision for employees' leaving indemnity	10	43,243	53,335
<b>Total liabilities</b>		<b>3,704,149</b>	<b>4,200,616</b>
<b>Equity</b>			
Share capital	11	2,481,877	2,481,877
Share premium		1,350,000	1,350,000
Statutory reserve		1,241,625	1,241,625
Investments fair value reserve		107,240	4,779,085
Other reserves		3,463,628	3,463,628
Retained earnings		9,662,701	5,175,439
<b>Total equity (page 11,12)</b>		<b>18,307,071</b>	<b>18,491,654</b>
<b>Total equity and liabilities</b>		<b>22,011,220</b>	<b>22,692,270</b>

These financial statements, set out on pages 8 to 32, were approved by the Board of Directors on 13 February 2018 and signed on its behalf by:

Abdullatif Khalid Alujan  
Chairman



Salah Mohamed Al Kulaib  
Vice Chairman



**Bahrain Flour Mills Company B.S.C.**

**STATEMENT OF PROFIT OR LOSS**  
**For the year ended 31 December 2017**


Bahraini Dinars

	Note	2017	2016
<b>Sales</b>		<b>6,991,506</b>	6,464,990
Cost of sales	12	(13,161,504)	(13,191,267)
<b>Gross loss before government subsidy</b>		<b>(6,169,998)</b>	(6,726,277)
Government subsidy	13	7,847,577	8,189,551
<b>Gross profit</b>		<b>1,677,579</b>	1,463,274
Other operating expenses	14	(1,294,731)	(1,301,718)
<b>Profit from operations</b>		<b>382,848</b>	161,556
Investment income	15	4,483,196	577,474
Other income	16	178,270	98,496
Impairment on available-for-sale investments	6	(40,541)	(34,459)
<b>Profit for the year</b>		<b>5,003,773</b>	803,067
<b>Earning per share</b>	17	<b>202 fils</b>	32 fils

These financial statements, set out on pages 8 to 32, were approved by the Board of Directors on 13 February 2018 and signed on its behalf by:



Abdullatif Khalid Alujan  
 Chairman



Salah Mohamed Al Kulaib  
 Vice Chairman

**STATEMENT OF COMPREHENSIVE INCOME**  
**For the year ended 31 December 2017**

Bahraini dinars

	Note	2017	2016
<b>Profit for the year</b>		<b>5,003,773</b>	<b>803,067</b>
<b>Other comprehensive income:</b>			
<b>Items that are or may subsequently be reclassified to profit or loss:</b>			
Change in fair value of available-for-sale investments	6	(340,702)	(130,504)
Transferred to profit or loss on sale of available-for-sale investments	15	(4,331,143)	(187,854)
<b>Total other comprehensive income for the year</b>		<b>(4,671,845)</b>	<b>(318,358)</b>
<b>Total comprehensive income for the year</b>		<b>331,928</b>	<b>484,709</b>

These financial statements consist of pages 8 to 32.

**STATEMENT OF CHANGES IN EQUITY**  
For the year ended 31 December 2017

Bahraini Dinars

2017	Share capital	Share premium	Reserves			Retained earnings	Total
			Statutory reserve	Investments fair value reserve	Other reserves		
At 1 January 2017	2,481,877	1,350,000	1,241,625	4,779,085	3,463,628	5,175,439	18,491,654
<b>Comprehensive income:</b>							
<b>Profit for the year</b>	-	-	-	-	-	<b>5,003,773</b>	<b>5,003,773</b>
<b>Other comprehensive income: Items that are or may be reclassified to profit or loss:</b>							
Change in fair value of available-for-sale investments	-	-	-	(340,702)	-	-	(340,702)
Transferred to profit or loss on sale of available-for-sale investments	-	-	-	(4,331,143)	-	-	(4,331,143)
<b>Total other comprehensive income for the year</b>	-	-	-	<b>(4,671,845)</b>	-	-	<b>(4,671,845)</b>
<b>Total comprehensive income for the year</b>	-	-	-	<b>(4,671,845)</b>	-	<b>5,003,773</b>	<b>331,928</b>
Dividend declared for 2016	-	-	-	-	-	(496,511)	(496,511)
Charity contribution	-	-	-	-	-	(20,000)	(20,000)
<b>At 31 December 2017</b>	<b>2,481,877</b>	<b>1,350,000</b>	<b>1,241,625</b>	<b>107,240</b>	<b>3,463,628</b>	<b>9,662,701</b>	<b>18,307,071</b>

These financial statements consist of pages 8 to 32.

**STATEMENT OF CHANGES IN EQUITY**  
For the year ended 31 December 2017

Bahraini Dinars

2016	Share capital	Share premium	Reserves			Retained earnings	Total
			Statutory reserve	Investments fair value reserve	Other reserves		
At 1 January 2016	2,481,877	1,350,000	1,241,625	5,097,443	3,463,628	4,888,883	18,523,456
Comprehensive income:	-	-	-	-	-	803,067	803,067
Profit for the year	-	-	-	-	-	-	-
Other comprehensive income: Items that are or may be reclassified to profit or loss:	-	-	-	(130,504)	-	-	(130,504)
Change in fair value of available-for-sale investments	-	-	-	(187,854)	-	-	(187,854)
Transferred to profit or loss on sale of available-for-sale investments	-	-	-	(318,358)	-	-	(318,358)
<i>Total other comprehensive income for the year</i>	-	-	-	(318,358)	-	803,067	484,709
Dividend declared for 2015	-	-	-	-	-	(496,511)	(496,511)
Charity contributions	-	-	-	-	-	(20,000)	(20,000)
At 31 December 2016	2,481,877	1,350,000	1,241,625	4,779,085	3,463,628	5,175,439	18,491,654

These financial statements consist of pages 8 to 32.

## STATEMENT OF CASH FLOWS

For the year ended 31 December 2017

Bahraini dinars

	2017	2016
<b>OPERATING ACTIVITIES</b>		
<b>Profit for the year</b>	<b>5,003,773</b>	803,067
<i>Adjustments for:</i>		
Depreciation	648,764	699,237
Loss/ (profit) from sale of property, plant and equipment	(812)	1,907
Impairment loss on available-for-sale investments	40,541	34,459
Profit on sale of available-for-sale investments	(4,331,143)	(187,854)
<i>Changes in operating assets and liabilities:</i>		
Inventories	768,039	1,483,562
Trade and other receivables	(147,345)	303,357
Trade and other payables	(1,881,133)	(532,229)
Employees' terminal benefits	(10,092)	(30,414)
<b>Net cash generated from operating activities</b>	<b>90,592</b>	2,575,092
<b>INVESTING ACTIVITIES</b>		
Purchase of property, plant and equipment	(200,761)	(83,828)
Proceeds from sale of available-for-sale investments	5,332,389	214,010
Purchase of available-for-sale investments	(6,169,181)	-
Proceeds from sale of property, plant and equipment	1,918	3,800
<b>Net cash (used in) / generated from investing activities</b>	<b>(1,035,635)</b>	133,982
<b>FINANCING ACTIVITIES</b>		
Import finance loans availed	11,770,797	9,776,585
Repayment of import finance loans	(10,411,582)	(10,579,896)
Dividends paid	(480,968)	(447,166)
<b>Net cash generated from / (used in) financing activities</b>	<b>878,247</b>	(1,250,477)
<b>Net (decrease) / increase in cash and cash equivalents during the year</b>	<b>(66,796)</b>	1,458,597
<b>CASH AND CASH EQUIVALENTS AT 1 JANUARY</b>	<b>3,774,009</b>	2,315,412
<b>CASH AND CASH EQUIVALENTS AT 31 DECEMBER</b>	<b>3,707,213</b>	3,774,009
<b>COMPRISING:</b>		
Cash on hand	1,071	1,790
Bank balances	3,706,142	3,772,219
	<b>3,707,213</b>	3,774,009

These financial statements consist of pages 8 to 32.

## 1 REPORTING ENTITY

Bahrain Flour Mills Company B.S.C. ("the Company") is a Bahraini public shareholding company registered with the Ministry of Industry, Commerce and Tourism in the Kingdom of Bahrain and operates under commercial registration number 1170 obtained on 16 July 1970. The Company was incorporated by an Amiri Charter dated 9 May 1970 for a period of 50 years, and commenced its commercial operations on 1 May 1972. The Company's shares are listed on Bahrain Bourse.

The principal activities of the Company are the production of flour and related products which are sold in the local markets.

The registered office of the Company is in the Kingdom of Bahrain.

## 2 BASIS OF PREPARATION

### a) Statement of compliance

The financial statements have been prepared in accordance with the International Financial Reporting Standards (IFRS) and the Bahrain Commercial Companies Law 2001.

### b) Basis of measurement

The financial statements have been drawn up from the accounting records of the Company under the historical cost convention, except for available for sale investments which are stated at fair value. The accounting policies have been consistently applied by the Company and are consistent with those used in the previous year.

### c) Use of estimates and judgements

The preparation of financial statements in conformity with IFRS requires management to make judgments, estimates and assumptions that affect the application of accounting policies and the reported amount of assets, liabilities, income and expenses. Actual results may differ from these estimates.

Estimates, assumptions and judgments are continually evaluated and are based on historical experience and other factors, including expectations of future events that are believed to be reasonable under the circumstances. Revisions to accounting estimates are recognised in the period in which the estimate is revised and in any future periods affected.

Significant areas where management has used estimates, assumptions or exercised judgments are as follows:

#### **Judgments**

##### ***Classification of investments***

Upon acquisition of an investment, management decides whether it should be classified as investments carried at fair value through profit and loss, investments at amortised cost, held to maturity or available-for-sale.



2 BASIS OF PREPARATION (continued)

**Impairment of inventories**

The Company reviews the carrying amounts of the inventories at each reporting date to determine whether the inventories have been impaired. The Company identifies the inventories, which have been impaired based on the age of the inventory and their estimate of the future demand for various items in the inventory. If any impairment indication exists, the inventories recoverable amount is estimated based on past experience and prevalent market conditions.

**Impairment of available-for-sale investments**

The Company determines that available-for-sale equity securities and managed funds at fair value are impaired when there has been a significant or prolonged decline in the fair value below their cost. The determination of what is significant or prolonged requires judgment. A 20% or more is used as a reasonable measure for significant decline below cost, irrespective of the duration of the decline. Prolonged decline represents decline below cost that last for more than one year irrespective of the amount. Where fair values are not available, the recoverable amount of such investment is estimated to determine impairment. In making this judgement, the management evaluates among other factors, evidence of deterioration in the financial health of the investee, industry and sector performance, changes in technology, and operational and financing cash flows.

**Impairment of trade receivables**

The Company establishes provision for impairment of accounts receivables when there is objective evidence that the Company will not be able to collect all amounts due according to the original terms of receivables. Significant financial difficulties of the debtor, probability that the debtor will enter bankruptcy or financial reorganisation, and default or delinquency in payments are considered indicators that the accounts receivable is impaired.

**Useful life and residual value of property, plant and equipment**

The Company reviews the useful life and residual value of the property, plant and equipment at each reporting date to determine whether an adjustment to the useful life and residual value is required. The useful life and residual value is estimated based on the similar assets of the industry, and future economic benefit expectations of the management.

**d) New standards, amendments and interpretations effective from 1 January 2017**

The following standards, amendments and interpretations, which became effective as of 1 January 2017, are relevant to the Company.

**(i) Disclosure Initiative (amendments to IAS 7)**

The amendments require disclosures that enable users of financial statements to evaluate changes in liabilities arising from financing activities, including both changes arising from cash flow and non-cash changes.

The amendments are effective for annual periods beginning on or after 1 January 2017 on prospective basis.

The new disclosure requirements have been included in these financial statements in note 9, where the Company has presented a reconciliation between the opening and closing balances for liabilities with changes arising from financing activities.

**e) New standards, amendments and interpretations issued but not yet effective**

A number of new standards and amendments to standards are effective for annual periods beginning after 1 January 2017 and earlier application is permitted; however; the Company has not early applied the following new or amended standards in preparing these financial statements.

## NOTES TO THE FINANCIAL STATEMENTS

For the year ended 31 December 2017

Bahraini Dinars

## 2 BASIS OF PREPARATION (continued)

*(i) IFRS 9 Financial Instruments*

In July 2014, the International Accounting Standards Board issued the final version of IFRS 9 Financial Instruments.

IFRS 9 is effective for annual periods beginning on or after 1 January 2018, with early adoption permitted. The Company currently plans to apply IFRS 9 initially on 1 January 2018.

The Company will adopt IFRS 9 on 1 January 2018 and will not restate the comparative information. IFRS 9 will replace IAS 39 *Financial Instruments: Recognition and Measurement* and introduces new requirements for the classification and measurement of financial assets and financial liabilities, a new model based on expected credit losses for recognising loan loss provisions and provides for simplified hedge accounting by aligning hedge accounting more closely with an entity's risk management methodology.

The Company has assessed the estimated impact on initial application of IFRS 9 as at 1 January 2018 on its financial statements as below:

**Closing balance under IAS 39 (31 December 2017)**Impact on reclassification and re-measurements

Investment equity securities from available-for-sale to those measured at fair value through profit or loss

**Estimated adjusted opening balance under IFRS 9 on date of initial application of 1 January 2018**

Retained earnings	Fair value reserve
9,705,701	107,240
107,240	(107,240)
<b>9,812,941</b>	<b>-</b>

**(i) Classification and measurement**

IFRS 9 contains a new classification and measurement approach for financial assets that reflects the business model in which financial assets are managed and the underlying cash flow characteristics. IFRS 9 contains three principal classification categories for financial assets: (a) measured at Amortised Cost (AC), Fair Value through Other Comprehensive Income (FVTOCI) and Fair Value through Profit or Loss (FVTPL). Under IFRS 9, derivatives embedded in contracts where the host is a financial asset are no longer bifurcated. Instead, the hybrid financial instrument as a whole is assessed for classification.

Based on the Company's assessment, the new IFRS 9 classification requirements is expected to have an impact on its accounting for investments in equity securities as follows:

At 31 December 2017, the Company had quoted equity investments classified as available-for-sale with a fair value of BD 6,731,064. Under IFRS 9, the Company has designated these investments as measured at FVTPL. Due to this reclassification, an increase of BD 107,240 is estimated in the retained earnings along with a corresponding decrease in fair value reserve due to reclassification of impairment on equity investments measured at fair value through profit or loss to the reserves.

**(ii) Disclosure**

IFRS 9 also introduces expanded disclosure requirements and changes in presentation. These are expected to change the nature and extent of the Company's disclosures about its financial instruments particularly in the year of the adoption of IFRS 9.

*(iii) IFRS 15 Revenue from Contracts with Customers*

IFRS 15 establishes a comprehensive framework for determining whether, how much and when revenue is recognised. It replaces existing revenue recognition guidance, including IAS 18 Revenue, IAS 11 Construction Contracts and IFRIC 13 Customer Loyalty Programmes. IFRS 15 is effective for annual reporting periods beginning on or after 1 January 2018, with early adoption permitted.

The Company does not expect to have a significant impact on its financial statements.

2 BASIS OF PREPARATION (continued)

(iii) IFRS 16 Leases

IFRS 16 introduces a single, on-balance lease sheet accounting model for lessees. A lessee recognises a right-of-use asset representing its right to use the underlying asset and a lease liability representing its obligation to make lease payments. There are optional exemptions for short-term leases and leases of low value items. Lessor accounting remains similar to the current standard- i.e. lessors continue to classify leases as finance or operating leases.

IFRS 16 replaces existing leases guidance including IAS 17 Leases, IFRIC 4 determining whether an arrangement contains a lease, SIC-15 Operating Leases-Incentives and SIC-27 Evaluating the Substance of Transactions Involving the Legal Form of a Lease.

The standard is effective for annual periods beginning on or after 1 January 2019. Early adoption is permitted for entities that apply IFRS 15 Revenue from Contracts with Customers at or before the date of initial application of IFRS 16.

The Company does not expect to have a significant impact on its financial statements.

3 SIGNIFICANT ACCOUNTING POLICIES

The significant accounting policies applied in the preparation of these financial statements are set out below. The accounting policies are consistent with those of the previous year.

a) Revenue recognition

Revenue is measured at the fair value of the consideration received or receivable, net of discounts, and represents amounts receivable for goods supplied or services performed. The Company recognises revenues when the amount of revenue can be reliably measured, when it is probable that future economic benefits will flow to the Company; and when specific criteria has been met for each of the Company's activities, as described below:

(i) Revenue from flour sales

Sales is recognised when risks and rewards of ownership have passed to the customers and the amount of revenue can be measured reliably. Sales of flour products is recognized upon delivery of goods to customers.

(ii) Dividend income

Dividend income is recognized on the declaration date which is the date when the right to receive is established.

(iii) Interest income

Interest income is recognised as it accrues, using the effective interest rate method.

b) Government subsidy

Government subsidy represents the amounts received from the Government of the Kingdom of Bahrain through Ministry of Finance, to enable the Company to sell products at a controlled price as fixed by the Government. The subsidy is recorded on an accrual basis and is calculated as the difference between the actual cost of wheat used for local sales products plus an agreed rate per ton sold for all other related costs of flour sold locally, and the total local sales made during the year. This subsidy is recognised as income in the statement of profit or loss in the period in which the sales are made to customers.

3 SIGNIFICANT ACCOUNTING POLICIES (continued)

c) Inventories

These are stated at the lower of cost and net realisable value. Net realisable value is the estimated selling price in the ordinary course of business less estimated selling expenses. The cost of the inventory is based on weighted average principle. Cost includes purchases price, freight, custom duty and direct labour charge and other incidental costs. Where necessary, provision is made for obsolete, slow-moving and defective inventories.

d) Foreign currency

(i) Functional and presentation currency

Items included in the financial statements of the Company are measured using the currency of the primary economic environment in which the Company operates ('the functional currency'). The financial statements are presented in Bahraini Dinars, which is the Company's presentation currency.

(ii) Transactions and balances

Monetary assets and liabilities are translated into Bahraini Dinars at exchange rates ruling at the reporting date. Transactions in foreign currencies during the year are converted at the rate ruling at that time. Foreign exchange gains and losses are recognized in the statement of profit or loss. Translation differences for non-monetary items, such as equities classified as available-for-sale investments, are included in a fair value reserve in equity.

e) Operating leases contracts

Payments for operating lease contracts are recorded as expenses in the statement of profit or loss according to the terms of these contracts.

f) Available-for-sale Investments

(i) Classification

Available-for-sale investments are non-derivative investments that are designated as available-for-sale or that are not classified as another category of financial assets. Available-for-sale investments comprise investments in certain quoted and unquoted equity securities, and managed funds.

(ii) Recognition and Measurement

Available-for-sale investments are initially recognised at fair value, including transaction costs and subsequently re-measured to fair value using the closing bid prices. Unrealised gains and losses arising from changes in the fair values of available-for-sale investments are recognised in other comprehensive income. In the event of sale, disposal, collection or impairment, the cumulative gains and losses recognised previously in other comprehensive income are transferred to profit or loss. Purchases and sales of available-for-sale investments are accounted for on the trade date. Available-for-sale investments where there is no quoted market price or other appropriate methods from which to derive reliable fair values, are carried at cost less impairment.

(iii) Fair Value

The fair value of quoted equity securities classified as available-for-sale investments is their quoted bid price at the reporting date. Investments in managed funds are valued at net asset values provided by the Investment Manager.

**NOTES TO THE FINANCIAL STATEMENTS**

For the year ended 31 December 2017

Bahraini Dinars

**3 SIGNIFICANT ACCOUNTING POLICIES (continued)****(iv) Impairment**

The Company assesses at each reporting date whether there is objective evidence that a financial asset is impaired. In the case of equity Investment classified as available-for-sale, a significant or prolonged decline in the fair value of the security below its cost is an objective evidence of impairment. If such evidence exists, the cumulative loss measured as the difference between the acquisition cost and the current fair value, less any impairment loss on that security previously recognised in equity is removed and recognised in profit or loss. Any subsequent recovery in the fair value of an impaired available-for-sale equity investment is recognised in other comprehensive income.

**g) Trade receivables**

Trade receivables are initially measured at fair value and subsequently carried at amortised cost less provision for impairment. A provision for impairment of trade receivables is established when there is objective evidence that the Company will not be able to collect all amounts due according to the original terms of receivables. Significant financial difficulties of the debtor, probability that the debtor will enter bankruptcy or financial reorganisation, and default or delinquency in payments are considered indicators that the trade receivable is impaired. A provision is made when the carrying amount of the asset exceeds the present value of the estimated future cash flows, discounted at the effective interest rate. This assessment is carried out for each customer.

**h) Property, plant and equipment**

Property, plant and equipment held for operational purposes are carried at cost less accumulated depreciation and any impairment losses. The cost of the property, plant and equipment includes the cost of bringing them to their present location and condition. Direct costs are capitalized until assets are ready for use. Capital work-in-progress comprises the cost of assets that are not yet ready for their intended use as at the reporting date. The cost of additions and major improvements are capitalised.

**(i) Subsequent cost**

The Company recognises in the carrying amount of an item of property, plant and equipment, and the cost of replacing part of such an item when that cost is incurred if it is probable that the future economic benefits embodied with the item will flow to the Company and the cost of the item can be measured reliably. All other costs are recognised in profit or loss as an expense as incurred.

**(ii) Depreciation**

Depreciation is charged to profit or loss on a straight-line basis over the estimated useful lives of each part of an item of property, plant and equipment as follows:

Building (on leased land)	20 years
Plant and machinery	10 years
Capital spares	10 years
Motor vehicles	4- 10 years
Furniture and office equipment	2-5 years

The assets' residual values and useful lives are reviewed, and adjusted if appropriate, at each reporting date. When an item under property, plant and equipment is sold or discarded, the respective cost and accumulated depreciation relating thereto are eliminated from the statement of financial position, the resulting gain or loss being recognized in statement of profit or loss.

**i) Treasury shares**

When share capital of the Company is repurchased, the amount of consideration paid is recognized as a change in equity. Repurchased shares classified as treasury shares are carried at cost and are presented as a deduction from equity.

3 SIGNIFICANT ACCOUNTING POLICIES (continued)

**j) Dividends**

Dividends are recognised as a liability in the period in which they are declared.

**k) Statutory reserve**

In accordance with the Bahrain Commercial Companies Law 2001, 10% of the net profit is appropriated to a statutory reserve, until it reaches 50% of the paid-up share capital. This reserve is distributable only in accordance with the provisions of the law.

**l) De-recognition of financial assets and liabilities**

The Company derecognises a financial asset when the contractual rights to the cash flows from the financial asset expire, or it transfers the right to receive the contractual cash flows in a transaction in which substantially all of the risks and rewards of ownership of the financial asset are transferred or in which the Company neither transfers nor retains substantially all of the risks and rewards of ownership and it does not retain control of the financial asset. The Company derecognises a financial liability when its contractual obligations are discharged, cancelled or expire.

**m) Employee benefits**

**(i) Bahraini employees**

Pension rights (and other social benefits) for Bahraini employees are covered by the Social Insurance Organisation scheme to which employees and employers contribute monthly on a fixed-percentage-of-salaries basis. The Company's share of contributions to this funded scheme, which is a defined contribution scheme under IAS 19, is recognised as an expense in profit or loss.

**(ii) Expatriate employees**

Employees are entitled to leaving indemnities payable under the Bahraini Labour Law for the Private Sector, based on length of service and final salary. Provision for this, which is unfunded, and which represents a defined benefit plan under International Accounting Standard 19 – Employee Benefits has been made by calculating the notional liability had all employees left at the reporting date.

**n) Cash and cash equivalents**

Cash and cash equivalents comprise cash on hand and bank balances and deposits with original maturity of 90 days or less and are subject to insignificant risk of changes in their fair value.

**o) Trade and other payables**

Trade and other payables are recognised initially at fair value and subsequently measured at amortized cost using the effective interest method.

**p) Import finance loans**

Import finance loans are recognised initially at the proceeds received as borrowings, net of transaction costs incurred. In subsequent periods, these are stated at amortised cost using the effective interest method. Any differences between proceeds (net of transaction costs) and the redemption value is recognised in the statement of profit or loss over the period of the borrowings.

**q) Board members' remuneration**

Board members' remuneration is recognized in the statement of profit or loss on an accrual basis.

## NOTES TO THE FINANCIAL STATEMENTS

For the year ended 31 December 2017

Bahraini Dinars

## 3 SIGNIFICANT ACCOUNTING POLICIES (continued)

## r) Provisions

A provision is recognised in the statement of financial position when the Company has a legal or constructive obligation as a result of a past event, and it is probable that an outflow of economic benefits will be required to settle the obligation.

## s) Impairment of non-financial assets:

The carrying amount of the Company's assets or its cash generating unit, other than financial assets, are reviewed at each reporting date to determine whether there is any indication of impairment. A cash generating unit is the smallest identifiable asset group that generates cash flows that largely are independent from other asset and groups. If any such indication exists, the asset's recoverable amount is estimated. The recoverable amount of an asset or a cash generating unit is the greater of its value in use or fair value less costs to sell. An impairment loss is recognised whenever the carrying amount of an asset or its cash generating unit exceeds its estimated recoverable amount. Impairment losses are recognised in the statement of profit or loss. Impairment losses are reversed only if there is an indication that the impairment loss may no longer exist and there has been a change in the estimates used to determine the recoverable amount.

## 4 TRADE AND OTHER RECEIVABLES

	31 December 2017	31 December 2016
Gross receivables	2,797,488	2,650,143
Less: Provision for impairment	(769)	(769)
	<b>2,796,719</b>	<b>2,649,374</b>

The movement on provision for impairment is as follows:

	31 December 2017	31 December 2016
At 1 January	769	11,215
Charge for the year	-	-
Write off during the year	-	(10,446)
<b>At 31 December</b>	<b>769</b>	<b>769</b>

## 5 INVENTORIES

	31 December 2017	31 December 2016
Wheat in silos	3,328,421	2,156,225
Wheat in transit	5,621	1,894,592
Finished goods	503,257	558,375
Packing materials	107,353	125,798
Spare parts and consumables	912,788	894,627
	4,857,440	5,629,617
Less: provision for obsolete and slow moving inventories	(292,154)	(296,292)
	<b>4,565,286</b>	<b>5,333,325</b>

## NOTES TO THE FINANCIAL STATEMENTS

For the year ended 31 December 2017

Bahraini Dinars

## 5 INVENTORIES (continued)

The movement on provision for obsolete and slow moving inventories is as follows:

	31 December 2017	31 December 2016
At 1 January	296,292	303,497
Released during the year	(4,138)	(7,205)
<b>At 31 December</b>	<b>292,154</b>	<b>296,292</b>

## 6 AVAILABLE-FOR-SALE INVESTMENTS

	31 December 2017	31 December 2016
Quoted equity securities- at fair value	-	5,793,779
Unquoted equity securities - at cost less impairment	-	40,541
Managed funds – at fair value	6,731,064	441,195
	<b>6,731,064</b>	<b>6,275,515</b>

*Movement:*

At beginning of the year	6,275,515	6,654,488
Addition	6,169,181	-
Disposals	(5,332,389)	(214,010)
Change in fair value of available-for-sale investments	(340,702)	(130,504)
Impairment	(40,541)	(34,459)
<b>At 31 December</b>	<b>6,731,064</b>	<b>6,275,515</b>



**NOTES TO THE FINANCIAL STATEMENTS**  
**For the year ended 31 December 2017**

Bahraini Dinars

<b>7 PROPERTY, PLANT AND EQUIPMENT</b>	<b>Buildings</b>	<b>Plant, Machinery and capital spares</b>	<b>Motor vehicles</b>	<b>Furniture and office equipment</b>	<b>Capital Work-in-progress</b>	<b>2017 Total</b>	<b>2016 Total</b>
<b>Cost</b>							
At beginning of year	8,689,952	7,742,660	136,048	749,425	7,042	17,325,127	17,339,096
Additions	15,808	93,279	34,610	55,309	1,755	200,761	83,828
Disposals	-	(1,728)	-	(1,680)	-	(3,408)	(97,787)
Transfers	982	-	-	-	(982)	-	-
<b>At 31 December</b>	<b>8,706,742</b>	<b>7,834,211</b>	<b>170,658</b>	<b>803,054</b>	<b>7,815</b>	<b>17,522,480</b>	<b>17,325,137</b>
<b>Depreciation</b>							
At beginning of year	5,703,789	6,162,077	93,879	705,345	-	12,665,090	12,057,933
Charge for the year:							
- Cost of sales	264,817	320,604	6,832	7,198	-	599,451	672,669
- Others	8,066	17,941	3,627	19,679	-	49,313	26,568
Disposals	-	(632)	-	(1,680)	-	(2,312)	(92,080)
<b>At 31 December</b>	<b>5,976,672</b>	<b>6,499,990</b>	<b>104,338</b>	<b>730,542</b>	<b>-</b>	<b>13,311,542</b>	<b>12,665,090</b>
<b>Net carrying value at 31 December 2017</b>	<b>2,730,070</b>	<b>1,334,221</b>	<b>66,320</b>	<b>72,512</b>	<b>7,815</b>	<b>4,210,938</b>	<b>4,660,047</b>
At 31 December 2016	2,986,173	1,580,583	42,169	44,080	7,042	4,660,047	

The land at Mina Salman on which the mill was built is leased by the Company from the Government of the Kingdom of Bahrain.

**8 TRADE AND OTHER PAYABLES**

	<b>31 December 2017</b>	<b>31 December 2016</b>
Trade payables	60,323	1,961,057
Dividends payable	253,004	237,461
Accrued expenses and other payables	268,582	230,979
Advance from customers	40,375	38,377
	<b>622,284</b>	<b>2,467,874</b>

**9 IMPORT FINANCE LOANS**

Import finance loans are used to import wheat. They are unsecured and generally repayable within 90 to 180 days. Movement during the year as follows:

	<b>31 December 2017</b>	<b>31 December 2016</b>
At 1 January	1,679,407	2,482,718
Loans availed during the year	11,770,797	9,776,585
Loans repaid during the year	(10,411,582)	(10,579,896)
<b>At 31 December</b>	<b>3,038,622</b>	<b>1,679,407</b>

## NOTES TO THE FINANCIAL STATEMENTS

For the year ended 31 December 2017

Bahraini Dinars

**10 PROVISION FOR EMPLOYEES' LEAVING INDEMNITY**

The Company's contributions in respect of non-Bahraini employees and one Bahraini staff (2016: two Bahraini staff) as per Bahrain Labor Law for 2017 amounted to 43,243 (2016: BD 53,335).

The movement in the provision for employees' leaving indemnity was as follows:

	31 December 2017	31 December 2016
Balance at 1 January	53,335	83,749
Charge for the year	14,485	28,041
Paid during the year	(24,577)	(58,455)
<b>At 31 December</b>	<b>43,243</b>	<b>53,335</b>

**11 SHARE CAPITAL**

Authorised: 100 million shares

Issued and fully paid: 24,832,500 shares of 100 fils each  
6,930 treasury shares (2016: 6,930 shares)

	31 December 2017	31 December 2016
	2,483,250	2,483,250
	(1,373)	(1,373)
<b>Net shares in public issue</b>	<b>2,481,877</b>	<b>2,481,877</b>

**Performance per share**

Earnings per 100 fils share  
Net asset value per 100 fils share  
Stock Exchange price per 100 fils per share at 31 December  
Stock Exchange price to earnings ratio

	31 December 2017	31 December 2016
Earnings per 100 fils share	202 fils	32 fils
Net asset value per 100 fils share	739 fils	745 fils
Stock Exchange price per 100 fils per share at 31 December	380 fils	386 fils
Stock Exchange price to earnings ratio	2:1	12:1
<b>Total market capitalisation at 31 December (BD)</b>	<b>9,436,350</b>	<b>9,585,345</b>

**Additional information on shareholding pattern**

(i) Names and nationalities of the major shareholders and the number of equity shares held in which they have an interest on 5% or more of outstanding shares as at 31 December 2017:

	Nationality	No. of shares	% holding
Bahrain Mumtalakat Holding Company B.S.C. (c)	Bahraini	16,322,806	65.73
Kuwait Flour Mills and Bakeries Company K.S.C.	Kuwaiti	1,848,000	7.44
Abdulhameed Zainal Mohammed	Bahraini	1,469,827	5.92

## NOTES TO THE FINANCIAL STATEMENTS

For the year ended 31 December 2017

Bahraini Dinars

## 11 SHARE CAPITAL (continued)

(ii) The Company has only one class of equity share and the holders of these shares have equal voting rights.

(iii) Distribution schedule of equity shares, setting out the number of holders and percentage in the following categories:

## Categories\*

Less than 1%  
1% up to less than 5%  
5% up to less than 10%  
10% up to less than 20%  
20% up to less than 50%  
50% and above

Number of Shares	Number of shareholders	% of total outstanding shares
4,662,826	1,695	18.78%
529,041	2	2.13%
3,317,827	2	13.36%
-	-	-
-	-	-
16,322,806	1	65.73%
<b>24,832,500</b>	<b>1,700</b>	<b>100%</b>

\*Expressed as a percentage of total shares of the Company.

## 12 COST OF SALES

Raw materials  
Staff cost  
Depreciation  
Packing materials  
Maintenance, repairs and utilities  
Others

	2017	2016
Raw materials	10,995,863	11,053,301
Staff cost	742,265	735,064
Depreciation	599,451	672,669
Packing materials	224,911	246,736
Maintenance, repairs and utilities	311,553	278,463
Others	287,461	205,034
	<b>13,161,504</b>	<b>13,191,267</b>

## 13 GOVERNMENT SUBSIDY

Government subsidy is calculated as the difference between the actual cost of wheat purchased and used for local sales products plus BD 31 per ton (2016: BD 31 per ton) sold for all other related costs of flour sold locally, and the total local sales made during the year. The following table shows the details of Government subsidy:

Actual cost of wheat purchased and used  
Plus: BD 31 per ton of wheat products sold locally

Less: Gross sales subject to subsidy

	2017	2016
Actual cost of wheat purchased and used	10,928,402	11,046,444
Plus: BD 31 per ton of wheat products sold locally	3,896,180	3,635,661
	14,824,582	14,682,105
Less: Gross sales subject to subsidy	(6,977,005)	(6,492,554)
	<b>7,847,577</b>	<b>8,189,551</b>

Quantity sold during the year was 125,683 tons (2016: 117,279 tons).

**14 OTHER OPERATING EXPENSES**

	<b>2017</b>	<b>2016</b>
Staff cost	779,304	837,809
General and administrative expenses	228,180	215,373
Depreciation	49,313	26,568
Board of directors remunerations	60,000	34,077
Professional fees	50,319	58,900
Other	127,615	128,991
	<b>1,294,731</b>	<b>1,301,718</b>

**15 INVESTMENT INCOME**

	<b>2017</b>	<b>2016</b>
Dividends income	152,053	389,620
Profit on sale of available-for-sale investments*	4,331,143	187,854
	<b>4,483,196</b>	<b>577,474</b>

\* During the year, available-for-sale investments with total cost of BD 1,001,246 have been sold for BD 5,332,389 resulting in profit of BD 4,331,143. Refer note 6.

**16 OTHER INCOME**

	<b>2017</b>	<b>2016</b>
Delivery income	11,366	10,463
Income from shipments claims	31,088	17,301
Service income	8,236	9,192
Bank interest	71,936	22,534
Others	55,644	39,006
	<b>178,270</b>	<b>98,496</b>

**17 EARNING PER SHARE**

Basic earnings per share is calculated by dividing the net profit for the year by the weighted average number of equity shares outstanding during the year ended 31 December 2017 as follows:

	<b>2017</b>	<b>2016</b>
Profit for the year	5,003,773	803,067
Weighted average number of equity shares in issue	24,832,500	24,825,570
Basic earnings per share	202 fils	32 fils

Diluted earnings per share have not been presented as the Company has no instruments convertible into ordinary shares that would dilute earnings per share.

**18 OPERATING LEASES COMMITMENTS**

The Company has entered into operating leases on land and buildings with leases terms between one and twenty five years. The future minimum rental payments under operating leases as at 31 December as follows:

	2017	2016
Less than one year	40,332	54,972
Between one and five years	62,983	123,525
More than five years	12,780	115,710
	<b>116,095</b>	<b>294,207</b>

**19 SEGMENTAL ANALYSIS**

A segment is a distinguishable component of the Company that is engaged either in providing products or services (business segment) or in providing products or services within a particular environment (geographical segment), which is subject to risks and rewards that are different from those of other segment. The Company's current activities are primarily the production of flour and related products which are sold in the local market. The revenue, expenses and results are reviewed only at a Company level and therefore no separate operating segment results and related disclosures are provided in these financial statements.

**20 RELATED PARTY TRANSACTIONS**

Parties are considered to be related if one party has the ability to control the other party or exercise significant influence over the other party in making financial and operating decisions. Related parties include entities over which the Company exercises significant influence, major shareholders, directors and key management personnel of the Company.

**a) Transactions and balances with and from related parties*****i) Statement of financial position (common control)***

Receivables  
Import finance loans  
Accrued interest payable related to import finance loans

2017	2016
-	3,800
421,674	1,265,894
1,293	5,828
<b>422,967</b>	<b>1,275,522</b>

***ii) Statement of profit or loss (common control)***

Sales  
Interests expenses related to import finance loans  
Other operating expenses

2017	2016
-	10,000
31,763	32,588
7,134	7,596
<b>38,897</b>	<b>50,184</b>

## NOTES TO THE FINANCIAL STATEMENTS

For the year ended 31 December 2017

Bahraini Dinars

## 20 RELATED PARTY TRANSACTIONS (continued)

## b) Transactions with key management personnel

Key management personnel of the Company comprises of the Board of Directors, the Chief Executive Officer and key members of management having authority and responsibility for planning, directing and controlling the activities of the Company. The key management personnel compensation is as follows:

	2017	2016
Board of Directors' remunerations provision	60,000	34,077
Directors' fees	71,994	61,550
Other board of directors expenses	12,222	18,325
Salaries and other benefits	263,861	216,387
<b>Total compensation</b>	<b>408,077</b>	<b>330,339</b>

## 21 FINANCIAL INSTRUMENTS - RISK MANAGEMENT AND FAIR VALUES

Financial instruments consist of financial assets and financial liabilities.

**Financial assets** of the Company include cash and bank balances, receivables and available-for-sale investments.

**Financial liabilities** of the Company include payables and import finance loans.

## a) Risk management:

The Company has exposure to the following risks from the use of financial instruments:

- Credit risk
- Liquidity risk
- Market risk

This note presents information about the Company's exposure to each of the above risks, the Company's objectives, policies and processes for measuring and managing risks. Further quantitative disclosures are included throughout these financial statements.

The Board of Directors has overall responsibility for the establishment and oversight of the Company's risk management framework. Day to day monitoring of the Company's activities and risks is performed by the Board Committees and the Chief Executive Officer.

The Company's risk management policies are established to identify and analyse the risks faced by the Company, to set appropriate risk limits and controls, and to monitor risks and adherence to limits. Risk management policies and systems are reviewed regularly to reflect changes in market conditions and the Company's activities.

**Credit risk** is the risk that one party to a financial instrument will fail to discharge an obligation and cause the other party to incur a financial loss.

The Company seeks to limit its credit risk with respect to customers by means of the following policies:

- Credit risk is actively managed and rigorously monitored in accordance with well-defined credit policies and procedures laid down by the Company.
- Credit review procedures are designed to identify at an early stage exposure, which require more detailed monitoring and review.
- Cash is placed with banks with good credit ratings.

## NOTES TO THE FINANCIAL STATEMENTS

For the year ended 31 December 2017

Bahraini Dinars

## 21 FINANCIAL INSTRUMENTS - RISK MANAGEMENT AND FAIR VALUES (continued)

The carrying amount of financial assets represents the maximum credit exposure. The maximum exposure to credit risk at the reporting date was:

	2017	2016
Bank balances	3,706,444	3,772,219
Trade and other receivables	2,742,789	2,608,730
	<b>6,449,233</b>	<b>6,380,949</b>

The maximum exposure to credit risk from receivables at the reporting date by segment was:

	2017	2016
Government	2,304,180	2,196,951
Non-government	438,609	411,779
	<b>2,742,789</b>	<b>2,608,730</b>

The Company does not hold any collateral against the above receivables.

The ageing of receivables at the reporting date was:

	2017		2016	
	Gross	Impairment	Gross	Impairment
<i>Neither past due nor impaired</i>	1,027,285	-	1,013,293	-
<i>Past due not impaired:</i>				
Past due 1-30 days	721,730	-	720,382	-
Past due 31-90 days	690,649	-	700,622	-
Past due 91-120 days	9,426	-	131,428	-
Over 120 days	293,699	-	43,005	-
<i>Past due and impaired:</i>				
Over 120 days	769	769	769	769
	<b>2,743,558</b>	<b>769</b>	<b>2,609,499</b>	<b>769</b>

**Liquidity risk**, also referred to as funding risk, is the risk the Company will encounter difficulty in raising funds to meet obligations associated with its financial liabilities. Liquidity risk may result from an inability to sell a financial asset quickly at close to its fair value.

Liquidity requirements are monitored on a daily basis and the management ensures that sufficient funds are available to meet any future commitments. In the normal course of business, the Company does not resort to borrowings but has the ability to raise funds from banks at short notice.

## NOTES TO THE FINANCIAL STATEMENTS

For the year ended 31 December 2017

Bahraini Dinars

## 21 FINANCIAL INSTRUMENTS - RISK MANAGEMENT AND FAIR VALUES (continued)

The following are the contractual maturities of financial liabilities:

	Carrying value	0 up to 3 months	3 up to 6 months	6 months up to 1 year	1 up to 5 years	over 5 years
<b>31 December 2017</b>						
Trade and other payables	369,280	369,280	-	-	-	-
Import finance loans	3,038,622	2,556,268	482,354	-	-	-
Dividend payable	253,004	253,004	-	-	-	-
	<b>3,660,906</b>	<b>3,178,552</b>	<b>482,354</b>	-	-	-

	Carrying value	0 up to 3 months	3 up to 6 months	6 months up to 1 year	1 up to 5 years	over 5 years
<b>31 December 2016</b>						
Trade and other payables	2,230,413	2,225,865	4,548	-	-	-
Import finance loans	1,679,407	1,679,407	-	-	-	-
Dividend payable	237,461	237,461	-	-	-	-
	<b>4,147,281</b>	<b>4,142,733</b>	<b>4,548</b>	-	-	-

**Market risk** is the risk that changes in market prices will affect the Company's income or the value of its financial instruments; whether those changes are caused by factors specific to the individual security or its issuer or factors affecting all investments traded in the market.

The Company is exposed to market risk with respect to its available-for-sale investments.

**Interest rate risk** is the risk that the Company's earnings will be affected as a result of fluctuations in the value of financial instruments due to changes in market interest rates.

**b) Classification and fair values of financial instruments**

The fair values of financial assets and liabilities, together with the carrying amounts shown at the reporting date, are as follows:

<b>2017</b>	Loans and receivables	Available-for-sale	Others at amortised cost	Total carrying amount	Fair value
Cash and bank balances	3,707,213	-	-	3,707,213	3,707,213
Trade and other receivables	2,742,789	-	-	2,742,789	2,742,789
Available-for-sale investments	-	6,731,064	-	6,731,064	6,731,064
	<b>6,450,002</b>	<b>6,731,064</b>	-	<b>13,181,066</b>	<b>13,181,066</b>
Trade and other payables	-	-	369,280	369,280	369,280
Import finance loans	-	-	3,038,622	3,038,622	3,038,622
Dividends payable	-	-	253,004	253,004	253,004
	-	-	<b>3,660,906</b>	<b>3,660,906</b>	<b>3,660,906</b>



## NOTES TO THE FINANCIAL STATEMENTS

For the year ended 31 December 2017

Bahraini Dinars

## 21 FINANCIAL INSTRUMENTS - RISK MANAGEMENT AND FAIR VALUES (continued)

2016	Loans and receivables	Available-for-sale	Others at amortised cost	Total carrying amount	Fair value
Cash and bank balances	3,774,009	-	-	3,774,009	3,774,009
Trade and other receivables	2,608,730	-	-	2,608,730	2,608,730
Available-for-sale investments	-	6,275,515	-	6,275,515	6,275,515
	6,382,739	6,275,515		12,658,254	12,658,254
Trade and other payables	-	-	2,230,413	2,230,413	2,230,413
Import finance loans	-	-	1,679,407	1,679,407	1,679,407
Dividends payable	-	-	237,461	237,461	237,461
	-	-	4,147,281	4,147,281	4,147,281

*Fair value hierarchy*

Fair value is the price that would be received to sell an asset or paid to transfer a liability in an orderly transaction between market participants at the measurement date in the principal or, in its absence, the most advantageous market to which the Company has access at that date. The fair value of a liability reflects its non-performance risk.

Underlying the definition of fair value is a presumption that an enterprise is a going concern without any intention or need to liquidate, curtail materially the scale of its operations or undertake a transaction on adverse terms.

Other than certain available-for-sale investments carried at cost less impairment of nil (2016: BD 40,541), the estimated fair values of the Company's other financial instruments are not significantly different from their carrying value.

The table below analyses financial instruments measured at fair value at the end of the reporting period, by the level in the fair value hierarchy into which the fair value measurement is categorised. The amounts are based on the values recognised in the statement of financial position.

Level 1: Quoted prices (unadjusted) in active markets for identical assets or liabilities.

Level 2: Valuation techniques based on observable inputs, either directly (i.e. as prices) or indirectly (i.e. derived from prices). This category includes instruments valued using quoted market prices in active markets for similar instruments; quoted prices for identical or similar instruments in markets that are considered less than active; or other valuation techniques where all significant inputs are directly observable from market data.

Level 3: Valuation techniques using significant unobservable inputs. This category includes instruments where the valuation technique includes inputs not based on market observable data. The table below analyses financial assets and liabilities carried at fair value, by valuation method.

## NOTES TO THE FINANCIAL STATEMENTS

For the year ended 31 December 2017

Bahraini Dinars

## 21 FINANCIAL INSTRUMENTS - RISK MANAGEMENT AND FAIR VALUES (continued)

## At 31 December 2017

## Available for sale investments:

- Quoted equity securities
- Managed funds

	Level 1	Level 2	Level 3	Total
- Quoted equity securities	-	-	-	-
- Managed funds	6,731,064	-	-	6,731,064
	<b>6,731,064</b>	-	-	<b>6,731,064</b>

## At 31 December 2016

## Available for sale investments:

- Quoted equity securities
- Managed funds

	Level 1	Level 2	Level 3	Total
- Quoted equity securities	5,793,779	-	-	5,793,779
- Managed funds	-	441,195	-	441,195
	<b>5,793,779</b>	<b>441,195</b>	-	<b>6,234,974</b>

There were no transfers between the levels during the year. The Company has not disclosed the fair value for other financial instruments because their carrying amounts are a reasonable approximation of fair values.

**Capital management**

The Board's policy is to maintain a strong capital base so as to maintain investor, creditor and market confidence and to sustain future development of the business. The Board of Directors monitors the return on capital, which the Company defines as total shareholders' equity and the level of dividends to shareholders.

There were no changes in the Company's approach to capital management during the year. The Company is not subject to externally imposed capital requirements.

**22 PROPOSED APPROPRIATIONS AND DIVIDENDS**

The Board of Directors have proposed the following appropriations for the year which will be submitted for formal approval at the annual general meeting:

	2017	2016
Cash dividends 20 fils per share (2016: 20 fils per share)	496,511	496,511
Charity contribution	20,000	20,000
Transfer to retained earnings	4,487,262	286,556

The board also recommends paying BD 60,000 (2016: BD 34,077) as board remuneration.

**23 COMPARATIVES**

Certain prior year amounts have been regrouped to conform to the presentation in the current year. Such regroupings did not affect previously reported profit and total comprehensive income for the year or total equity.

شركة البحرين لمطاحن الدقيق (ش.م.ب)

البيانات المالية

٣١ ديسمبر ٢٠١٧

شركة البحرين لمطاحن الدقيق (ش.م.ب)

البيانات المالية للسنة المنتهية في ٣١ ديسمبر ٢٠١٧

الصفحة	المحتويات
١	معلومات عامة
٣ - ٢	تقرير مجلس الإدارة
٧ - ٤	تقرير مدققي الحسابات إلى حضرات السادة المساهمين
	<b>البيانات المالية</b>
٨	بيان المركز المالي
٩	بيان الربح أو الخسارة
١٠	بيان الدخل الشامل
١٢ - ١١	بيان التغيرات في حقوق الملكية
١٣	بيان التدفقات النقدية
٣٥ - ١٤	إيضاحات حول البيانات المالية

شركة البحرين لمطاحن الدقيق (ش.م.ب)

معلومات عامة كما في ٣١ ديسمبر ٢٠١٧

السجل التجاري	١١٧٠ (شركة مساهمة بحرينية عامة)
أعضاء مجلس الإدارة	السيد عبداللطيف العوجان (الرئيس) السيد صلاح محمد الكليب (نائب الرئيس) السيدة أفنان راشد الزياني السيد عباس عبدالمحسن أحمد رضي السيد عادل أحمد عبدالملك السيد مروان خالد طبارة الدكتورة مروة خالد الصباغ السيد أيمن عبدالحميد زينل
لجنة التدقيق	السيد عباس عبدالمحسن أحمد رضي (الرئيس) السيدة أفنان راشد الزياني السيد عادل أحمد عبدالملك السيد أيمن عبدالحميد زينل
لجنة الحوكمة	السيد عباس عبدالمحسن أحمد رضي (الرئيس) السيدة أفنان راشد الزياني السيد عادل أحمد عبدالملك السيد أيمن عبدالحميد زينل
لجنة الترشيح والمكافآت	السيد عبداللطيف العوجان (الرئيس) صلاح محمد الكليب السيد عباس عبدالمحسن أحمد رضي الدكتورة مروة الصباغ
لجنة الاستثمار	السيد عبداللطيف العوجان (الرئيس) السيد مروان خالد طبارة الدكتورة مروة الصباغ
لجنة شراء القمح	السيد عبداللطيف العوجان (الرئيس) السيد مروان خالد طبارة السيد صلاح محمد الكليب
الرئيس التنفيذي للعمليات	عاطف الخاجة
عنوان المكتب والمصنع	مبنى رقم ١٧٧٣، طريق ٤٢٣٦، مجمع ٣٤٢ ص.ب ٢٦٧٨٧، المنامة، مملكة البحرين هاتف ١٧٧٢٩٩٨٤، فاكس ١٧٧٢٩٣١٢ بريد إلكتروني: info@bfm.bh
البنوك	بنك البحرين والكويت ش.م.ب البنك الأهلي المتحد ش.م.ب بنك البحرين الوطني ش.م.ب البنك العربي بنك الكويت الوطني
المدققين	كي بي إم جي فخرو
مسجل الأسهم	كارفي كمبيوترشير ذ.م.م

حضرات السادة المساهمين الكرام،

يسرني نيابة عن أعضاء مجلس إدارة شركة المطاحن أن أقدم لكم التقرير السنوي للعام المالي المنتهي في 31 ديسمبر 2017م.

وتجدون حضراتكم من خلال التقرير أن شركة البحرين لمطاحن الدقيق ش.م.ب حافظت على موقعها الرائد في سوق البحرين وفي تسويق جميع منتجاتها، كما وأنها حققت ولله الحمد ربح صافي لهذا العام بلغ 5,003,773 دينار بحريني. ويأتي هذا التوفيق من الله ومن تنفيذ ما جاء في الخطط الإستراتيجية للشركة وذلك ما أتاح لنا أن نستثمر في أداء دورنا الوطني لدعم الأمن الغذائي في مملكتنا الحبيبة.

كما يسرني أن أعرض عليكم توصية مجلس الإدارة بتوزيع أرباح عن السنة المنتهية في 31 ديسمبر 2017م وكما يلي:

- توزيع أرباح نقدية على المساهمين بواقع 20 فلساً للسهم الواحد أو نسبة 20% من رأس المال المدفوع بلغ إجماليها 496,511 دينار بحريني.
- تخصيص مبلغ 60,000 دينار بحريني مكافأة السادة أعضاء مجلس الإدارة.
- تخصيص مبلغ 20,000 دينار بحريني للأعمال الخيرية.

أعزائي المساهمين الكرام،

مساهمينا الأعزاء، إن مجلس الإدارة يؤكد لكم حرصه دائماً على التطوير وتوسعة أنشطة الشركة من خلال الإلتزام بالحوكمة والتدقيق الداخلي والصحة والسلامة، بما يضمن المحافظة على مكانة الشركة وإلتزامها والمحافظة على رسالتها المتمثلة في حفظ الأمن الغذائي وبجودة عالية.

## شكر وامتنان

يود مجلس الإدارة بالنيابة عن مساهمي الشركة أن يعرب عن إمتنانه العميق وتقديره لمقام حضرة صاحب الجلالة الملك حمد بن عيسى آل خليفة ملك مملكة البحرين المفدى، وحضرة صاحب السمو الملكي الأمير خليفة بن سلمان آل خليفة، رئيس الوزراء الموقر، وحضرة صاحب السمو الملكي الأمير سلمان بن حمد آل خليفة ولي العهد والقائد الأعلى ونائب رئيس الوزراء الأول الموقر، وإلى أصحاب السعادة الوزراء والوكلاء والمدراء ورؤساء الأقسام في إدارات ومؤسسات المملكة على توجيهاتهم السديدة ودعمهم الدائم للشركة.

ونؤكد إن نجاح الشركة لم يكن ممكناً من دون العمل الشاق والتفاني من الإدارة والموظفين، هذا ويشاركني مجلس الإدارة في تقديم شكرنا وتقديرنا وإمتناننا لإدارة الشركة وجميع العاملين بها لتفانيهم في العمل وتحقيقهم لأفضل النتائج الممكنة في عام 2017م. ونحن محظوظون بمثل هذا الفريق الملتزم والمتميز، ونحن على ثقة بأن هذا الفريق سيواصل تحقيق أفضل النتائج الممكنة مستقبلاً بإذن الله تعالى.

عبد اللطيف خالد العوجان  
رئيس مجلس الإدارة  
فبراير 2018

### **شركة البحرين لمطاحن الدقيق BAHRAIN FLOUR MILLS Co.**

د.ت ٢٦٧٨٧ | المنامة | مملكة البحرين | هاتف: +٩٧٣ ١٧٧٢٩٩٨٤ | فاكس: +٩٧٣ ١٧٧٢٩٣١٢  
P.O. Box 26787 | Manama | Kingdom of Bahrain | Phone: +973 17729984 | Fax: +973 17729312  
الموقع الإلكتروني: www.bfm.bh | البريد الإلكتروني: info@bfm.bh



## تقرير مدققي الحسابات

إلى  
حضرات السادة المساهمين  
شركة البحرين لمطاحن الدقيق (ش.م.ب)  
مملكة البحرين

## تقرير حول تدقيق البيانات المالية

### الرأي

لقد دققنا البيانات المالية المرفقة لشركة البحرين لمطاحن الدقيق (ش.م.ب) ("الشركة") والتي تتكون من بيان المركز المالي كما في ٣١ ديسمبر ٢٠١٧، وبيان الربح أو الخسارة، وبيان الدخل الشامل، وبيان التغيرات في حقوق الملكية، وبيان التدفقات النقدية للسنة المنتهية بذلك التاريخ، والإيضاحات التي تتكون من ملخص السياسات المحاسبية الهامة والمعلومات الإيضاحية الأخرى.

برأينا، أن البيانات المالية المرفقة تظهر بصورة عادلة، من جميع الجوانب الجوهرية، المركز المالي للشركة كما في ٣١ ديسمبر ٢٠١٧، وأداءها المالي وتدفقاتها النقدية للسنة المنتهية بذلك التاريخ، وذلك وفقاً للمعايير الدولية لإعداد التقارير المالية.

### أساس الرأي

لقد تم تدقيقنا وفقاً لمعايير التدقيق الدولية. إن مسئولياتنا وفق هذه المعايير مشروحة بمزيد من التفصيل في قسم "مسئوليات المدققين عن تدقيق البيانات المالية" من تقريرنا هذا. نحن مستقلون عن الشركة وفقاً لمدونة قواعد السلوك الأخلاقي للمحاسبين المهنيين التابعة لمجلس معايير السلوك الأخلاقي الدولية للمحاسبين، وقد استوفينا مسئولياتنا الأخلاقية الأخرى طبقاً للمدونة المذكورة. إننا نعتقد أن أدلة التدقيق التي حصلنا عليها كافية وملزمة لتوفير أساس للرأي الذي توصلنا إليه.

### أمور التدقيق الرئيسية

أمور التدقيق الرئيسية هي تلك الأمور التي تعتبر، وفق تقديرنا المهني، الأكثر أهمية في تدقيقنا للبيانات المالية للسنة المنتهية في ٣١ ديسمبر ٢٠١٧. تم اعتبار هذه الأمور في سياق تدقيقنا للبيانات المالية ككل، وفي صياغة رأينا المهني بشأنها، ونحن لا نُبدي رأياً منفصلاً بشأن هذه الأمور.

### انخفاض قيمة الاستثمارات المتوفرة للبيع راجع إيضاح ٦ في البيانات المالية.

### الوصف

تم التركيز على هذا الأمر للأسباب التالية:

- أهمية الاستثمارات المدرجة المتوفرة للبيع (تمثل ٣١% من مجموع الموجودات)، ومساهمتها في صافي أرباح الشركة؛
- تقوم الشركة باتخاذ قرارات تقديرية عند تقييم الاستثمارات لتحديد انخفاض القيمة، إن وجد، والذي يتوجب احتسابه في بيان الربح أو الخسارة.
- اختبار تصميم وفعالية أنظمة الرقابة الداخلية على عملية تعريف وتقييم انخفاض قيمة الاستثمارات؛
- اختبار تقييم الأوراق المالية المسعرة بمطابقة الأسعار المستخدمة في التقييم مع الأسعار المعلنة من قبل مصادر مستقلة؛
- اختيار إجراءات الإدارة لتحديد الاستثمارات التي تعرضت لانخفاض في قيمتها العادلة لأقل من تكلفتها؛
- تقييم ما إذا كان تطبيق معايير تحديد وتعريف النقص الجوهرى أو النقص في القيمة لأقل من التكلفة لفترة طويلة تم تطبيقه بنحو ثابت وفقاً للمعايير المحاسبية ذات العلاقة؛
- تقييم إفصاحات الشركة المتعلقة بانخفاض قيمة الاستثمارات في البيانات المالية وذلك بالرجوع إلى المعايير المحاسبية ذات العلاقة.



## تقرير مدققي الحسابات إلى حضرات السادة المساهمين - شركة البحرين لمطاحن الدقيق (ش.م.ب) (يتبع)

اكتمال وصحة الدعم الحكومي  
راجع إيضاح ١٣ في البيانات المالية.

### كيف تم تناول هذا الأمر في التدقيق

- تشمّل إجراءات تدقيقنا ما يلي:
- اختبار تصميم وفعالية أنظمة الرقابة الداخلية على عملية احتساب ومطالبات الدعم الحكومي؛
- تقييم مدى مطابقة مطالبات الشركة مع مذكرة التفاهم المتفق عليها مع وزارة الصناعة والتجارة والسياحة؛
- مطابقة مبلغ الدعم المستلم مع مطالبات الشركة الموافق عليها من قبل وزارة الصناعة والتجارة والسياحة؛
- تقييم إفصاحات الشركة المتعلقة بالدعم الحكومي بالرجوع إلى المعايير المحاسبية ذات العلاقة.

### الوصف

منتجات الشركة مدعومة من قبل حكومة مملكة البحرين. ركزنا على هذا الأمر بسبب أهمية الدعم لعمليات الشركة وأداءها المالي (يمثل ٤٠% من مجموع الدخل للسنة المنتهية في ٣١ ديسمبر ٢٠١٧).

### إنخفاض قيمة المخزون

راجع إيضاح ٥ في البيانات المالية.

### كيف تم تناول هذا الأمر في التدقيق

- تشمّل إجراءات تدقيقنا ما يلي:
- اختبار تصميم وفعالية الرقابة الداخلية على عملية تعريف المخزون بطيء الحركة؛
- اختبار أعمار مخزون قطع الغيار على أساس العينة؛
- اختبار فرضيات الشركة لاحتساب المخزون بطيء الحركة ومنتهي الصلاحية؛
- حضور عملية جرد المخزون في نهاية السنة لملاحظة إجراءات عملية الجرد وفحص عينة من المخزون؛
- تقييم إفصاحات الشركة المتعلقة بمخصص المخزون بالرجوع للمعايير المحاسبية ذات العلاقة.

### الوصف

تم التركيز على هذا الأمر للأسباب التالية:

- أهمية المخزون وقطع الغيار التي تمثل ٢١% من مجموع الموجودات؛
- يتطلب تحديد مستوى المخصصات اللازمة لاحتساب خسائر انخفاض قيمة المخزون اتخاذ قرارات تقديرية.

### المعلومات الأخرى

مجلس الإدارة مسنول عن المعلومات الأخرى. تتضمن المعلومات الأخرى المعلومات الواردة في التقرير السنوي، ولكنها لا تشمل البيانات المالية وتقريرنا حولها. وقد حصلنا قبل تاريخ هذا التقرير على تقرير مجلس الإدارة والتي يمثل جزءاً من التقرير السنوي، ومن المتوقع توفير الأقسام المتبقية من التقرير السنوي لنا بعد ذلك التاريخ.

إن رأينا حول البيانات المالية لا يغطي المعلومات الأخرى، وإننا لا نبدي أي شكل من أشكال استنتاجات التأكيد في هذا الشأن.

وفيما يتعلق بتدقيقنا للبيانات المالية، تكمن مسنوليتنا في قراءة المعلومات الأخرى المحددة أعلاه، وعند القيام بذلك نأخذ بعين الاعتبار ما إذا كانت المعلومات الأخرى تحوي تضارب مهم مع البيانات المالية، أو مع معرفتنا التي حصلنا عليها من خلال أعمال التدقيق، أو يبدو أنها تحتوي على معلومات جوهرية خاطئة.

وإذا ما استنتجنا، بناءً على العمل الذي قمنا به على المعلومات الأخرى التي حصلنا عليها قبل تاريخ هذا التقرير، أنها تحتوي على معلومات جوهرية خاطئة، فإنه يتوجب علينا الإفصاح عن ذلك. ولم نلاحظ ما يتوجب الإفصاح عنه في هذا الشأن.

## تقرير مدققي الحسابات إلى حضرات السادة المساهمين - شركة البحرين لمطاحن الدقيق (ش.م.ب) (يتبع)

### مسئولية مجلس الإدارة عن البيانات المالية

إن مجلس الإدارة مسؤل عن إعداد البيانات المالية وعرضها بشكل عادل وفقاً للمعايير الدولية لإعداد التقارير المالية، وعن نظام الرقابة الداخلي الذي يراه مجلس الإدارة ضرورياً لإعداد البيانات المالية بصورة عادلة وخالية من أية معلومات جوهرية خاطئة، سواء كانت ناتجة عن احتيال أو خطأ.

وعند إعداد البيانات المالية؛ مجلس الإدارة مسؤل عن تقييم قدرة الشركة على العمل كمنشأة مستمرة، والإفصاح، كلما كان مناسباً، عن الأمور المتعلقة بفرضية الاستمرارية، واستخدامها كأساس محاسبي إلا إذا كان مجلس الإدارة ينوي تصفية الشركة أو إيقاف أعمالها، أو ليس لديه بديل واقعي إلا القيام بذلك.

### مسئولية المدققين عن تدقيق البيانات المالية

تتلخص أهدافنا في الحصول على تأكيد معقول من خلو البيانات المالية ككل من أية معلومات جوهرية خاطئة، سواء كانت ناتجة عن احتيال أو خطأ، وإصدار تقرير المدققين الذي يتضمن رأينا. يعتبر التأكيد المعقول مستوى عالٍ من التأكيد، ولكنه ليس ضماناً بأن التدقيق الذي يتم وفقاً لمعايير التدقيق الدولية سيكشف دائماً عن المعلومات الجوهرية الخاطئة عند وجودها. يمكن أن تنجم المعلومات الخاطئة من الاحتيال أو الخطأ، وتعتبر جوهرية إذا كان من المتوقع أن تؤثر، بصورة فردية أو مجتمعة، على القرارات الاقتصادية المأخوذة اعتماداً على هذه البيانات المالية.

كجزء من أعمال التدقيق وفقاً لمعايير التدقيق الدولية، إننا نمارس التقديرات المهنية ونحافظ على منهج الشك المهني في جميع مراحل التدقيق. كما نقوم بالآتي:

- تحديد وتقييم مخاطر المعلومات الجوهرية الخاطئة في البيانات المالية، سواء كانت ناتجة عن الاحتيال أو الخطأ، وتصميم والقيام بإجراءات التدقيق التي تستجيب لتلك المخاطر، والحصول على أدلة تدقيق كافية ومناسبة لتوفير أساساً لرأينا. إن مخاطر عدم اكتشاف معلومات جوهرية خاطئة ناتجة عن الاحتيال أعلى من عدم اكتشاف معلومات جوهرية خاطئة ناتجة عن الخطأ، كون الاحتيال قد ينطوي على التواطؤ، أو التزوير، أو الحذف المتعمد، أو التحريف، أو تجاوز نظم الرقابة الداخلية.
- الحصول على فهم لنظم الرقابة الداخلية ذات الصلة بالتدقيق من أجل تصميم إجراءات تدقيق مناسبة في ظل الظروف القائمة، وليس لغرض إبداء الرأي حول مدى فاعلية نظم الرقابة الداخلية للشركة.
- تقييم مدى ملائمة السياسات المحاسبية المتبعة، ومعقولة التقديرات المحاسبية والإفصاحات ذات العلاقة التي قام بها مجلس الإدارة.
- الوصول إلى استنتاج حول مدى ملائمة استخدام مجلس الإدارة الأساس المحاسبي لفرضية الاستمرارية، واستناداً إلى أدلة التدقيق التي تم الحصول عليها، ما إذا كان هناك غموض مهم متعلق بأحداث أو ظروف يمكن أن تثير شكوكاً كبيرة حول قدرة الشركة على العمل كمنشأة مستمرة. وإذا توصلنا لمثل هذا الاستنتاج، فإنه يتوجب علينا لفت الانتباه في تقريرنا هذا إلى الإفصاحات ذات العلاقة في البيانات المالية، أو إذا كانت هذه الإفصاحات غير كافية، يتوجب علينا تعديل رأينا المهني. تستند استنتاجاتنا على أدلة التدقيق التي حصلنا عليها حتى تاريخ هذا التقرير. ومن الممكن لأحداث أو الظروف المستقبلية أن تدفع الشركة للتوقف عن العمل كمنشأة مستمرة.
- تقييم العرض العام وهيكل ومحتوى البيانات المالية، بما في ذلك الإفصاحات، وما إذا كانت البيانات المالية تمثل المعاملات والأحداث الأساسية بطريقة تحقق عرضاً عادلاً.

إننا نتواصل مع مجلس الإدارة فيما يخص، من بين أمور أخرى، نطاق التدقيق وتوقيت أعماله المخطط لها، والنقاط المهمة التي برزت أثناء أعمال التدقيق بما في ذلك أوجه القصور الهامة، إن وجدت، في نظم الرقابة الداخلية.

كما نقدم لمجلس الإدارة بياناً يفيد امتثالنا للمتطلبات الأخلاقية ذات الصلة بالاستقلالية، ونطعمه على جميع العلاقات والأمور الأخرى، إن وجدت، التي يعتقد بشكل معقول بأنها قد تؤثر على استقلاليتنا والإجراءات الوقائية ذات الصلة.

من بين الأمور التي يتم إبلاغها لمجلس الإدارة، نقوم بتحديد الأمور الأكثر أهمية في تدقيق البيانات المالية للسنة المنتهية كما في ٣١ ديسمبر ٢٠١٧، وهي أمور التدقيق الرئيسية. كما أننا نقوم بشرح هذه الأمور في تقرير المدققين، ما لم تحظر القوانين أو الأنظمة الإفصاح العلني عن هذه الأمور، أو عندما نحدد، في حالات نادرة جداً، أنه لا ينبغي الإفصاح عن أمر معين في تقريرنا لأن الآثار السلبية لذلك من المتوقع بشكل معقول أن تفوق منافع المصلحة العامة.

تقرير مدققي الحسابات إلى حضرات السادة المساهمين - شركة البحرين لمطاحن الدقيق (ش.م.ب) (يتبع)

### تقرير حول المتطلبات التنظيمية الأخرى

وفقاً لمتطلبات قانون الشركات التجارية البحريني نفيد بما يلي:

- (أ) إن الشركة تحتفظ بسجلات محاسبية منتظمة وان البيانات المالية تتفق معها؛
- (ب) إن المعلومات المالية الواردة في تقرير مجلس الإدارة متفقة مع البيانات المالية؛
- (ج) أنه لم يرد إلى علمنا وقوع أي مخالفات خلال السنة لقانون الشركات التجارية البحريني، أو لعقد التأسيس والنظام الأساسي للشركة، يمكن أن يكون لها أثر سلبي جوهري على أعمال الشركة أو مركزها المالي؛
- (د) وقد حصلنا من الإدارة على جميع الإيضاحات والمعلومات التي طلبناها لأغراض التدقيق.

الشريك المسئول عن مهمة التدقيق الناتج عنها هذا التقرير للمدققين المستقلين هو جعفر القبيطي.

كي بي ام جي

كي بي ام جي فخرو  
رقم ترخيص الشريك ٨٣  
١٣ فبراير ٢٠١٨

شركة البحرين لمطاحن الدقيق (ش.م.ب)


بيان المركز المالي


كما في ٣١ ديسمبر ٢٠١٧

بالدينار البحريني

٣١ ديسمبر ٢٠١٦	٣١ ديسمبر ٢٠١٧	إيضاح	
			الموجودات
			الموجودات المتداولة
٣,٧٧٤,٠٠٩	٣,٧٠٧,٢١٣		النقد وما في حكمه
٢,٦٤٩,٣٧٤	٢,٧٩٦,٧١٩	٤	ذمم تجارية مدينة وأخرى
٥,٣٣٣,٣٢٥	٤,٥٦٥,٢٨٦	٥	المخزون
١١,٧٥٦,٧٠٨	١١,٠٦٩,٢١٨		مجموع الموجودات المتداولة
			الموجودات غير المتداولة
٦,٢٧٥,٥١٥	٦,٧٣١,٠٦٤	٦	استثمارات متوفرة للبيع
٤,٦٦٠,٠٤٧	٤,٢١٠,٩٣٨	٧	العقارات والآلات والمعدات
١٠,٩٣٥,٥٦٢	١٠,٩٤٢,٠٠٢		مجموع الموجودات غير المتداولة
٢٢,٦٩٢,٢٧٠	٢٢,٠١١,٢٢٠		مجموع الموجودات
			المطلوبات وحقوق الملكية
			المطلوبات المتداولة
٢,٤٦٧,٨٧٤	٦٢٢,٢٨٤	٨	ذمم تجارية دائنة وأخرى
١,٦٧٩,٤٠٧	٣,٠٣٨,٦٢٢	٩	قروض تمويل الإستيراد
٤,١٤٧,٢٨١	٣,٦٦٠,٩٠٦		مجموع المطلوبات المتداولة
			المطلوبات غير المتداولة
٥٣,٣٣٥	٤٣,٢٤٣	١٠	مخصص مكافأة نهاية الخدمة للموظفين
٤,٢٠٠,٦١٦	٣,٧٠٤,١٤٩		مجموع المطلوبات
			حقوق الملكية
٢,٤٨١,٨٧٧	٢,٤٨١,٨٧٧	١١	رأس المال
١,٣٥٠,٠٠٠	١,٣٥٠,٠٠٠		علاوة إصدار أسهم
١,٢٤١,٦٢٥	١,٢٤١,٦٢٥		الاحتياطي القانوني
٤,٧٧٩,٠٨٥	١٠٧,٢٤٠		احتياطي القيمة العادلة للاستثمارات
٣,٤٦٣,٦٢٨	٣,٤٦٣,٦٢٨		احتياطيات أخرى
٥,١٧٥,٤٣٩	٩,٦٦٢,٧٠١		أرباح مستبقة
١٨,٤٩١,٦٥٤	١٨,٣٠٧,٠٧١		مجموع حقوق الملكية (صفحة ١١ و ١٢)
٢٢,٦٩٢,٢٧٠	٢٢,٠١١,٢٢٠		مجموع المطلوبات وحقوق الملكية

اعتمدت البيانات المالية المنشورة على الصفحات من ٨ إلى ٣٥ من قبل مجلس الإدارة في ١٣ فبراير ٢٠١٨ ووقعها نيابة عنه:

  
صلاح محمد الكليب  
نائب رئيس مجلس الإدارة

  
عبد اللطيف خالد العوجان  
رئيس مجلس الإدارة

شركة البحرين لمطاحن الدقيق (ش.م.ب)

بيان الربح أو الخسارة


للسنة المنتهية في ٣١ ديسمبر ٢٠١٧

بالدينار البحريني

٢٠١٦	٢٠١٧	إيضاح	
٦,٤٦٤,٩٩٠ (١٣,١٩١,٢٦٧)	٦,٩٩١,٥٠٦ (١٣,١٦١,٥٠٤)	١٢	المبيعات تكلفة المبيعات
(٦,٧٢٦,٢٧٧)	(٦,١٦٩,٩٩٨)		إجمالي الخسارة قبل الدعم الحكومي
٨,١٨٩,٥٥١	٧,٨٤٧,٥٧٧	١٣	الدعم الحكومي
١,٤٦٣,٢٧٤	١,٦٧٧,٥٧٩		إجمالي الربح
(١,٣٠١,٧١٨)	(١,٢٩٤,٧٣١)	١٤	مصروفات تشغيلية أخرى
١٦١,٥٥٦	٣٨٢,٨٤٨		الربح من العمليات
٥٧٧,٤٧٤	٤,٤٨٣,١٩٦	١٥	إيراد الاستثمارات
٩٨,٤٩٦	١٧٨,٢٧٠	١٦	إيرادات أخرى
(٣٤,٤٥٩)	(٤٠,٥٤١)	٦	انخفاض قيمة استثمارات متوفرة للبيع
٨٠٣,٠٦٧	٥,٠٠٣,٧٧٣		ربح السنة
٣٢ فلس	٢٠٢ فلس	١٧	العائد على السهم

اعتمدت البيانات المالية المنشورة على الصفحات من ٨ إلى ٣٥ من قبل مجلس الإدارة في ١٣ فبراير ٢٠١٨ ووقعها نيابة عنه:

  
صلاح محمد الكليب  
نائب رئيس مجلس الإدارة

  
عبد اللطيف خالد العوجان  
رئيس مجلس الإدارة

شركة البحرين لمطاحن الدقيق (ش.م.ب)

بيان الدخل الشامل

للسنة المنتهية في ٣١ ديسمبر ٢٠١٧

بالدينار البحريني

٢٠١٦	٢٠١٧
٨٠٣,٠٦٧	٥,٠٠٣,٧٧٣
(١٣٠,٥٠٤)	(٣٤٠,٧٠٢)
(١٨٧,٨٥٤)	(٤,٣٣١,١٤٣)
(٣١٨,٣٥٨)	(٤,٦٧١,٨٤٥)
٤٨٤,٧٠٩	٣٣١,٩٢٨

ايضاح

ربح السنة

الدخل الشامل الآخر  
البنود التي تم تصنيفها أو التي قد يتم تصنيفها لاحقاً إلى الربح أو الخسارة:  
صافي التغير في القيمة العادلة لاستثمارات متوفرة للبيع  
المحول إلى الربح أو الخسارة من بيع استثمارات متوفرة للبيع

٦  
١٥

مجموع الدخل الشامل الآخر للسنة

مجموع الدخل الشامل للسنة

تشتمل البيانات المالية على الصفحات من ٨ إلى ٣٥.

شركة البحرين لمطاحن الدقيق (ش.م.ب)

بيان التغيرات في حقوق الملكية  
للسنة المنتهية في ٣١ ديسمبر ٢٠١٧

المجموع	أرباح مستقاة	احتياطيات				علاوة إصدار أسهم	رأس المال
		احتياطيات اخرى	احتياطي القيمة المعادلة للاستثمارات	احتياطي قانوني			
١٨,٤٩١,٦٥٤	٥,١٧٥,٤٣٩	٣,٤٦٣,٦٢٨	٤,٧٧٩,٠٨٥	١,٢٤١,٦٢٥	١,٣٥٠,٠٠٠	٢,٤٨١,٨٧٧	
٥,٠٠٣,٧٧٣	٥,٠٠٣,٧٧٣	-	-	-	-	-	
(٣٤٠,٧٠٢) (٤,٣٣١,١٤٣)	-	-	(٣٤٠,٧٠٢) (٤,٣٣١,١٤٣)	-	-	-	
(٤,٦٧١,٨٤٥)	-	-	(٤,٦٧١,٨٤٥)	-	-	-	
٣٣١,٩٢٨	٥,٠٠٣,٧٧٣	-	(٤,٦٧١,٨٤٥)	-	-	-	
(٤٩٦,٥١١) (٢٠,٠٠٠)	(٤٩٦,٥١١) (٢٠,٠٠٠)	-	-	-	-	-	
١٨,٣٠٧,٠٧١	٩,٦٦٢,٧٠١	٣,٤٦٣,٦٢٨	١٠٧,٢٤٠	١,٢٤١,٦٢٥	١,٣٥٠,٠٠٠	٢,٤٨١,٨٧٧	

٢٠١٧

في ١ يناير ٢٠١٧

الدخل الشامل:  
ربح السنة

الدخل الشامل الاخر:

البنود التي تم تصنيفها او التي قد يتم تصنيفها لاحقا الى الربح او الخسارة:  
صافي التغير في القيمة المعادلة لاستثمارات متفرقة للبيع  
المحول إلى الربح أو الخسارة من بيع استثمارات متفرقة للبيع

مجموع الدخل الشامل الاخر للسنة

مجموع الدخل الشامل للسنة

أرباح أسهم مطانة لسنة ٢٠١٦  
تبرعات خيرية

في ٣١ ديسمبر ٢٠١٧

شركة البحرين لمطاحن الدقيق (ش.م.ب)

بيان التغيرات في حقوق الملكية (بتبع)  
للسنة المنتهية في ٣١ ديسمبر ٢٠١٧

المجموع	أرباح مستبقة	احتياطيات				علاوة إصدار أسهم	رأس المال
		احتياطيات اخرى	احتياطي القيمة المعادلة للاستثمارات	احتياطي قانوني			
١٨,٥٣٣,٤٥٦	٤,٨٨٨,٨٨٣	٣,٤٦٣,٦٧٨	٥,٠٩٧,٤٤٣	١,٢٤١,٦٢٥	١,٣٥٠,٠٠٠	٢,٤٨١,٨٧٧	
٨٠٣,٠٦٧	٨٠٣,٠٦٧	-	-	-	-	-	
(١٣٠,٥٠٤) (١٨٧,٨٥٤)	-	-	(١٣٠,٥٠٤) (١٨٧,٨٥٤)	-	-	-	
(٣١٨,٣٥٨)	-	-	(٣١٨,٣٥٨)	-	-	-	
٤٨٤,٧٠٩	٨٠٣,٠٦٧	-	(٣١٨,٣٥٨)	-	-	-	
(٤٩٦,٥١١) (٢٠,٠٠٠)	(٤٩٦,٥١١) (٢٠,٠٠٠)	-	-	-	-	-	
١٨,٤٩١,٦٥٤	٥,١٧٥,٤٣٩	٣,٤٦٣,٦٧٨	٤,٧٧٩,٠٨٥	١,٢٤١,٦٢٥	١,٣٥٠,٠٠٠	٢,٤٨١,٨٧٧	

٢٠١٦

في ١ يناير ٢٠١٦

الدخل الشامل:  
ربح السنة

الدخل الشامل الأخر:

البند التي تم تصنيفها أو التي قد يتم تصنيفها لاحقاً إلى الربح أو الخسارة:

صافي التغير في القيمة المعادلة لاستثمارات متوفرة للبيع

المحول إلى الربح أو الخسارة من بيع استثمارات متوفرة للبيع

مجموع الدخل الشامل الأخر للسنة

مجموع الدخل الشامل للسنة

أرباح أسهم معطلة لسنة ٢٠١٥

تبرعات خيرية

في ٣١ ديسمبر ٢٠١٦

تشتمل البيانات المالية على الصفحات من ٨ إلى ٣٥.



شركة البحرين لمطاحن الدقيق (ش.م.ب)

بيان التدفقات النقدية

للسنة المنتهية في ٣١ ديسمبر ٢٠١٧

بالدينار البحريني

٢٠١٦	٢٠١٧
٨٠٣,٠٦٧	٥,٠٠٣,٧٧٣
٦٩٩,٢٣٧	٦٤٨,٧٦٤
١,٩٠٧	(٨١٢)
٣٤,٤٥٩	٤٠,٥٤١
(١٨٧,٨٥٤)	(٤,٣٣١,١٤٣)
١,٤٨٣,٥٦٢	٧٦٨,٠٣٩
٣٠٣,٣٥٧	(١٤٧,٣٤٥)
(٥٣٢,٢٢٩)	(١,٨٨١,١٣٣)
(٣٠,٤١٤)	(١٠,٠٩٢)
٢,٥٧٥,٠٩٢	٩٠,٥٩٢
(٨٣,٨٢٨)	(٢٠٠,٧٦١)
٢١٤,٠١٠	٥,٣٣٢,٣٨٩
-	(٦,١٦٩,١٨١)
٣,٨٠٠	١,٩١٨
١٣٣,٩٨٢	(١,٠٣٥,٦٣٥)
٩,٧٧٦,٥٨٥	١١,٧٧٠,٧٩٧
(١٠,٥٧٩,٨٩٦)	(١٠,٤١١,٥٨٢)
(٤٤٧,١٦٦)	(٤٨٠,٩٦٨)
(١,٢٥٠,٤٧٧)	٨٧٨,٢٤٧
١,٤٥٨,٥٩٧	(٦٦,٧٩٦)
٢,٣١٥,٤١٢	٣,٧٧٤,٠٠٩
٣,٧٧٤,٠٠٩	٣,٧٠٧,٢١٣
١,٧٩٠	١,٠٧١
٣,٧٧٢,٢١٩	٣,٧٠٦,١٤٢
٣,٧٧٤,٠٠٩	٣,٧٠٧,٢١٣

أنشطة التشغيل

ربح السنة

تعديلات لـ:

الاستهلاك

(خسارة) / ربح من بيع العقارات والآلات والمعدات

خسائر الانخفاض في قيمة استثمارات متوفرة للبيع

أرباح من بيع استثمارات متوفرة للبيع

التغير في الموجودات والمطلوبات التشغيلية:

المخزون

ذمم تجارية مدينة وأخرى

ذمم تجارية دائنة وأخرى

مخصص نهاية خدمة الموظفين، صافي

صافي النقد الناتج من أنشطة التشغيل

أنشطة الاستثمار

شراء عقارات وآلات ومعدات

مقبوضات من بيع استثمارات متوفرة للبيع

شراء استثمارات متوفرة للبيع

مقبوضات من بيع عقارات وآلات ومعدات

صافي النقد (المستخدم في) / الناتج من أنشطة الاستثمار

أنشطة التمويل

مستلم من قروض تمويل الإصدار

سداد قروض تمويل الإصدار

أرباح أسهم مدفوعة

صافي النقد الناتج من (المستخدم في) أنشطة التمويل

صافي (النقصان) / الزيادة في النقد وما في حكمه خلال السنة

النقد وما في حكمه في ١ يناير

النقد وما في حكمه في ٣١ ديسمبر

يشتمل على:

نقد بالصندوق

أرصدة بنكية

تشتمل البيانات المالية على الصفحات من ٨ إلى ٣٥.

## شركة البحرين لمطاحن الدقيق (ش.م.ب)

### إيضاحات حول

بالدينار البحريني

البيانات المالية للسنة المنتهية في ٣١ ديسمبر ٢٠١٧

#### ١. النشأة والنشاط

تأسست شركة البحرين لمطاحن الدقيق (ش.م.ب) ("الشركة") كشركة مساهمة بحرينية مسجلة لدى وزارة الصناعة والتجارة والسياحة في مملكة البحرين، وتزاول أنشطتها بموجب السجل التجاري رقم ١١٧٠ الذي تم الحصول عليه بتاريخ ١٦ يوليو ١٩٧٠. تأسست الشركة بموجب المرسوم الأميري المؤرخ ٩ مايو ١٩٧٠ لفترة ٥٠ سنة، وبدأت عملياتها التجارية بتاريخ ١ مايو ١٩٧٢. أسهم الشركة مدرجة لدى بورصة البحرين.

تتمثل الأنشطة الرئيسية للشركة في إنتاج الدقيق والمنتجات ذات العلاقة، والتي يتم بيعها في الأسواق المحلية.

المكتب المسجل للشركة هو في مملكة البحرين.

#### ٢. أسس الإعداد

##### (أ) المعايير المتبعة

أعدت البيانات المالية وفقاً للمعايير الدولية لإعداد التقارير المالية ومتطلبات قانون الشركات التجارية البحريني لسنة ٢٠٠١.

##### (ب) أسس القياس

أعدت البيانات المالية من السجلات المحاسبية للشركة وفقاً لقاعدة التكلفة التاريخية، ماعدا الاستثمارات المتوفرة للبيع التي تحسب بالقيمة العادلة. لقد تم تطبيق السياسات المحاسبية من قبل الشركة بثبات كما كانت مطبقة في السنة الماضية.

##### (ج) استخدام التقديرات والأحكام

ان إعداد البيانات المالية وفقاً للمعايير الدولية لإعداد البيانات المالية يتطلب من الإدارة استخدام بعض التقديرات، والأحكام، والفرضيات المحاسبية الهامة التي تؤثر في تطبيق السياسات المحاسبية والأرقام المعلنة للموجودات، والمطلوبات، والإيرادات والمصروفات. قد تختلف النتائج الحقيقية عن هذه التقديرات.

يتم مراجعة التقديرات، الأحكام والفرضيات العامة بصورة مستمرة. يتم تقييم التقديرات والافتراضات بشكل مستمر بناءً على الخبرة التاريخية وعوامل أخرى، كالتوقعات للأحداث المستقبلية تحت الظروف العادية. يتم احتساب تعديلات التقديرات المحاسبية في الفترة التي يتم فيها تعديل هذه التقديرات وفي أي فترة مستقبلية متأثرة.

المواضع الهامة التي قامت الإدارة بممارسة التقديرات والفرضيات والاجتهادات هي كالتالي:

#### الأحكام

##### تصنيف الاستثمارات

عند شراء استثمار، تقرر الإدارة تصنيف الاستثمارات إما بالقيمة العادلة من خلال الربح أو الخسارة، أو كاستثمارات ظاهرة بالتكلفة المطفأة، أو كاستثمارات محتفظ بها حتى تاريخ استحقاقها، أو كاستثمارات متوفرة للبيع.

٢. أسس الإعداد (يتبع)

(ج) استخدام التقديرات والأحكام (يتبع)

#### انخفاض قيمة المخزون

تراجع الشركة القيمة الدفترية للمخزون في نهاية كل فترة لتحديد ما اذا كانت قيمة المخزون قد انخفضت. وتحدد الشركة المخزون المنخفض اعتماداً على عمر المخزون، وتقدير حجم الطلب المستقبلي لكل نوعية من المخزون. إذا توافرت دلائل للانخفاض، تقدر القيمة القابلة للاسترداد بناء على الخبرة السابقة وبالاعتماد على أوضاع السوق السائدة.

#### انخفاض قيمة الاستثمارات المتوفرة للبيع

تقوم الشركة بتحديد الانخفاض في قيمة الأسهم المتوفرة للبيع المدرجة والصناديق الاستثمارية عندما يوجد انخفاض جوهري أو طويل الفترة في القيمة العادلة لأقل من سعر التكلفة. ان تحديد الانخفاض الجوهري أو طويل الفترة في القيمة يتطلب قرار تقديري. تم استخدام ٢٠% أو أكثر كقياس معقول للانخفاض الجوهري في القيمة السوقية لأقل من سعر التكلفة، بغض النظر عن مدة الانخفاض في القيمة. الانخفاض طويل الفترة يمثل انخفاض أقل من التكلفة لفترة تزيد عن سنة واحدة بغض النظر عن المبلغ. في حالة عدم توافر القيمة العادلة، يتم استخدام القيمة القابلة للاسترداد للاستثمار لتقدير الانخفاض في القيمة. تقوم الإدارة بالتقييم بناء على عدة عوامل منها دلائل على تدهور في الوضع المالي للشركة المستثمر فيها، وأداء الصناعة والقطاع، والتغيرات في التكنولوجيا، والتدفقات المالية التشغيلية والتمويلية.

#### انخفاض قيمة الذمم التجارية المدينة

تقوم الشركة بعمل مخصصاً لانخفاض قيمة الذمم المدينة عندما يكون هناك دليل موضوعي أن الشركة لن تتمكن من تحصيل جميع المبالغ المستحقة وفقاً للشروط الأصلية للذمم المدينة. تعتبر الصعوبات المالية الجوهري للمدين، واحتمال تعرض المدين للإفلاس أو إعادة الهيكلة المالية، والعجز أو تأخير السداد تعتبر مؤشرات على انخفاض قيمة الذمم المدينة.

#### الأعمار الافتراضية والقيمة المتبقية للعقارات والآلات والمعدات

تراجع الشركة الأعمار الافتراضية والقيمة المتبقية للعقارات والآلات والمعدات في نهاية كل فترة لتحديد ما اذا كان هناك حاجة لتعديل العمر الافتراضي والقيمة المتبقية. يتم تقدير الأعمار الافتراضية والقيمة المتبقية بناء على موجودات مشابهة في القطاع، وتوقعات الإدارة للمنافع الاقتصادية المستقبلية.

(د) المعايير المحاسبية والتعديلات والتفسيرات السارية المفعول من ١ يناير ٢٠١٧

المعايير والتعديلات والتفسيرات التي أصبحت سارية المفعول في ١ يناير ٢٠١٧ والتي تعتبر ذات علاقة بالشركة كالآتي:

(١) مبادرة الإفصاح (تعديلات معيار المحاسبة الدولي رقم (٧))

تتطلب التعديلات الإفصاحات التي تمكّن مستخدمي البيانات المالية من تقييم التغييرات في المطلوبات الناتجة من الأنشطة التمويلية، بما في ذلك التغييرات الناتجة من التدفقات النقدية والتغيرات غير النقدية.

التعديلات سارية المفعول بأثر مستقبلي للفترة المالية التي تبدأ من أو بعد ١ يناير ٢٠١٧.

تم تضمين متطلبات الإفصاح الجديدة في البيانات المالية في إيضاح (٩)، حيث قامت الشركة بعرض تسوية بين الرصيد الافتتاحي والرصيد الختامي للمطلوبات مع التغييرات الناتجة من الأنشطة التمويلية.

## شركة البحرين لمطاحن الدقيق (ش.م.ب)

### إيضاحات حول

بالدينار البحريني

البيانات المالية للسنة المنتهية في ٣١ ديسمبر ٢٠١٧

٢. أسس الإعداد (يتبع)

#### هـ) المعايير الجديدة والتعديلات والتفسيرات الصادرة التي لم يتم تطبيقها بعد

تم إصدار عدد من المعايير الدولية لإعداد التقارير المالية والتعديلات والتفسيرات التالية والتي ستكون سارية المفعول للسنوات المنتهية بعد ١ يناير ٢٠١٧ مع السماح بالتطبيق المبكر ولكن لم تقم الشركة بتطبيقها عند إعداد هذه البيانات المالية.

#### ١) المعيار الدولي لإعداد التقارير المالية رقم (٩) - الأدوات المالية

قام مجلس معايير المحاسبة الدولي في يوليو ٢٠١٤ بإصدار النسخة النهائية من المعيار الدولي لإعداد التقارير المالية رقم (٩) - الأدوات المالية.

المعيار الدولي لإعداد التقارير المالية رقم (٩) سيكون ساري المفعول للقرارات المالية التي تبدأ من أو بعد ١ يناير ٢٠١٨، مع السماح بالتطبيق المبكر. تخطط الشركة حالياً لتطبيق المعيار الدولي لإعداد التقارير المالية رقم (٩) مبدئياً في ١ يناير ٢٠١٨.

ستقوم الشركة بتطبيق المعيار الدولي لإعداد التقارير المالية رقم (٩) في ١ يناير ٢٠١٨، ولن تقوم بتعديل فترات المقارنة. المعيار الدولي لإعداد التقارير المالية رقم (٩) سيحل محل معيار المحاسبة الدولي رقم (٣٩) الأدوات المالية: الاحتساب والقياس، ويقدم متطلبات جديدة لتصنيف وقياس الموجودات والمطلوبات المالية، ونموذج جديد مبني على الخسائر الائتمانية المتوقعة لاحتساب مخصصات خسائر القروض، ويقدم محاسبة تحوط مبسطة من خلال ربط محاسبة التحوط بصورة أكبر مع منهجية الشركة لإدارة المخاطر.

قامت الشركة بتقييم الأثر المتوقع من التطبيق المبدئي للمعيار الدولي لإعداد التقارير المالية رقم (٩) كما في ١ يناير ٢٠١٨ على بياناتها المالية كما يلي:

احتياطي القيمة العادلة	الأرباح المستتقة
١٠٧,٢٤٠	٩,٧٠٥,٧٠١
(١٠٧,٢٤٠)	١٠٧,٢٤٠
-	٩,٨١٢,٩٤١

الرصيد الختامي وفقاً لمعيار المحاسبة الدولي رقم (٣٩) (٣١ ديسمبر ٢٠١٧)  
الأثر على إعادة التصنيف وإعادة القياس:  
أوراق مالية في حقوق الملكية من متوفرة للبيع  
إلى استثمارات بالقيمة العادلة من خلال الربح أو الخسارة

الرصيد الافتتاحي المعدل المقدر وفقاً للمعيار الدولي لإعداد التقارير المالية رقم (٩) بتاريخ التطبيق المبدئي في ١ يناير ٢٠١٨

#### أ. التصنيف والقياس

المعيار الدولي لإعداد التقارير المالية رقم (٩) يشمل أسلوباً جديداً لتصنيف وقياس الموجودات المالية والذي يعكس نموذج العمل الذي يتم فيه إدارة الموجودات المالية، وخصائص التدفقات النقدية. المعيار الدولي لإعداد التقارير المالية رقم (٩) يحتوي على ثلاث فئات رئيسية لتصنيف الموجودات المالية: (أ) المقاسة بالتكلفة المطفأة، أو القيمة العادلة من خلال الدخل الشامل الأخر، أو القيمة العادلة من خلال الربح أو الخسارة. بموجب المعيار الدولي لإعداد التقارير المالية رقم (٩)، لا يتم تقسيم الأدوات المشتقة المتضمنة في العقود، وذلك حين يكون المضيف أصلاً مالياً. بدلاً من ذلك، فإن الأداة المالية الهجينة ككل يتم تقييمها للتصنيف.

٢. أسس الإعداد (يتبع)

أ. التصنيف والقياس (يتبع)

بناء على تقييم الشركة، فإن متطلبات التصنيف الجديدة للمعيار الدولي لإعداد التقارير المالية رقم (٩) يتوقع أن يكون لها أثراً على المعالجة المحاسبية للاستثمارات في أسهم حقوق الملكية كما يلي:

كما في ٣١ ديسمبر ٢٠١٧، كان لدى الشركة استثمارات حقوق ملكية مدرجة مصنفة كاستثمارات متوفرة للبيع بقيمة عادلة تبلغ ٦,٧٣١,٠٦٤ دينار بحريني. بموجب المعيار الدولي لإعداد التقارير المالية رقم (٩)، قامت الشركة بتصنيف هذه الاستثمارات كاستثمارات مقيسة بالقيمة العادلة من خلال الربح أو الخسارة. نتيجة لعملية إعادة التصنيف هذه، تم تقدير زيادة بمبلغ ١٠٧,٢٤٠ دينار بحريني في الأرباح المستقبلية، مع انخفاض مقابل في احتياطي القيمة العادلة نتيجة لإعادة تصنيف انخفاض القيمة لاستثمارات حقوق الملكية المقاسة بالقيمة العادلة من خلال الربح أو الخسارة إلى الاحتياطيات.

ب. الإفصاح

كما يقدم المعيار الدولي لإعداد التقارير المالية رقم (٩) متطلبات إفصاح موسعة، وتغييرات في العرض، ويتوقع أن تؤدي لتغيير طبيعة ومستوى إفصاحات الشركة بخصوص أدائها المالية، وبالذات في سنة تطبيق المعيار الدولي لإعداد التقارير المالية رقم (٩) على وجه الخصوص.

(٢) المعيار الدولي لإعداد التقارير المالية رقم (١٥) - إيرادات العقود مع العملاء

المعيار الدولي لإعداد التقارير المالية رقم (١٥) يؤسس إطاراً شاملاً لتحديد احتساب الإيراد، وكمية وتوقيت احتسابه. ويحل محل الإرشادات احتساب الإيرادات الحالية، بما في ذلك معيار المحاسبة الدولي رقم (١٨) - الإيراد، ومعيار المحاسبة الدولي رقم (١١) - عقود الإنشاء، وتفسير لجنة المعايير الدولية لإعداد التقارير المالية رقم (١٣) - برامج ولاء العملاء. المعيار الدولي لإعداد التقارير المالية رقم (١٥) ساري المفعول للفترة المالية التي تبدأ من أو بعد ١ يناير ٢٠١٨، مع السماح بالتطبيق المبكر.

لا تتوقع الشركة أن يكون هناك أثر جوهري على بياناتها المالية.

(٣) المعيار الدولي لإعداد التقارير المالية رقم (١٦) - الإيجارات

يقدم المعيار الدولي لإعداد التقارير المالية رقم (١٦) للمستأجرين نموذج واحد لمعالجة الإيجارات بالميزانية العمومية. يحتسب المستأجر حق الانتفاع من الأصل والذي يمثل حقه للانتفاع بالأصل المعني، ومطلوبات الإيجار التي تمثل التزامه بسداد دفعات الإيجارات. هناك إعفاءات اختيارية لعقود الإيجار قصيرة الأجل والإيجار ذو القيمة المنخفضة. تبقى المعالجة المحاسبية للمؤجر مماثلة للمعيار الحالي، أي يستمر المؤجر بتصنيف عقود الإيجار كإيجارات تشغيلية أو تمويلية.

يستبدل المعيار الدولي لإعداد التقارير المالية رقم (١٦) توجيهات الإيجارات الحالية والتي تشمل على ذلك معيار المحاسبة الدولي رقم (١٧) - الإيجارات، وتفسير لجنة المعايير الدولية لإعداد التقارير المالية رقم (٤) - تحديد ما إذا كانت الترتيبات تحتوي على صيغة إيجار، وتفسير لجنة التفسيرات القائمة رقم (١٥) - الإيجارات التشغيلية - الحوافز، وتفسير لجنة التفسيرات الدائمة رقم (٢٧) - تقييم جوهر المعاملات التي تتضمن الصفة القانونية لعقود الإيجار.

المعيار ساري المفعول للفترة المالية التي تبدأ من أو بعد ١ يناير ٢٠١٩. التطبيق المبكر مسموح للشركات التي ستطبق المعيار الدولي لإعداد التقارير المالية رقم (١٥) - إيرادات العقود مع العملاء كما في أو قبل تاريخ التطبيق المبكر للمعيار الدولي لإعداد التقارير المالية رقم (١٦).

لا تتوقع الشركة أن يكون هناك أثر جوهري على البيانات المالية.

٣ . السياسات المحاسبية الهامة

فيما يلي السياسات المحاسبية الهامة المطبقة في إعداد هذه البيانات المالية. تم تطبيق هذه السياسات المحاسبية من قبل الشركة على نحو ثابت كما كانت مطبقة في السنة السابقة.

(أ) احتساب الإيرادات

يتم احتساب الإيرادات بالقيمة العادلة للمبلغ المستلم أو المستحق صافي الخصم، ويمثل المبالغ المستحقة عن بيع السلع أو الخدمات التي تؤديها الشركة. تسجل الشركة الإيرادات عندما يكون من الممكن قياس مبلغ الإيراد بشكل موثوق، وعندما يكون من المحتمل أن المنافع الاقتصادية ستندفق للشركة، وعندما يتم إستيفاء شروط محددة لكل نشاط من أنشطة الشركة، كما هو موضح أدناه:

(١) الإيرادات من مبيعات الطحين

تحتسب المبيعات عندما يتم نقل مخاطر ومنافع الملكية الجوهرية إلى الزبون، ويكون من الممكن قياس مبلغ الإيراد بشكل موثوق. وتسجل مبيعات منتجات الدقيق عند تسليم البضاعة للزبون.

(٢) إيراد أرباح الاسهم

يحتسب الايراد من ارباح الاسهم في تاريخ الاعلان عنها، وهو تاريخ نشوء حق الاستلام.

(٣) إيراد الفوائد

يحتسب إيراد الفوائد عند استحقاقه باستخدام معدل الفائدة الفعلي.

(ب) الدعم الحكومي

الدعم الحكومي يمثل المبالغ المستلمة من حكومة مملكة البحرين من خلال وزارة المالية، وذلك لتمكين الشركة من بيع منتجاتها بأسعار معينة، كما تحددها الحكومة. يسجل الدعم على أساس الاستحقاق، ويحتسب على أساس الفرق بين التكلفة الفعلية للقمح المستخدم في انتاج المواد المباعه محليا، زانداً سعر متفق عليه لكل طن مباع لتغطية التكاليف الأخرى ذات العلاقة بالدقيق المباع في السوق المحلي، ومجموع المبيعات المحلية من الدقيق خلال السنة. يحتسب هذا الدعم كإيراد في بيان الربح أو الخسارة في الفترة التي تتم فيها المبيعات للزبائن.

(ج) المخزون

يتم تقييم المخزون بالتكلفة أو صافي القيمة الممكن تحقيقها أيهما أقل. صافي القيمة الممكن تحقيقها هي عبارة عن سعر البيع المتوقع في ظروف العمل الاعتيادية مطروحاً منه مصروفات البيع المتوقعة. يتم احتساب التكلفة بطريقة المعدل الموزون، وتشمل التكلفة سعر الشراء، والشحن، والجمارك، ومصروفات العمالة المباشرة، والمصروفات العرضية الأخرى. عند الضرورة، يتم عمل مخصص للمواد المتقادمة والمواد بطيئة الحركة، والتالفة.

٣ . السياسات المحاسبية الهامة (يتبع)

د) معاملات بالعملة الأجنبية

١ ( العملة المستعملة في انجاز المعاملات والعملة المستعملة في إعداد البيانات المالية

يتم قياس بنود البيانات المالية باستخدام العملة الاقتصادية الرئيسية للبيئة التي تعمل فيها الشركة (عملة التعامل). يتم إعداد البيانات المالية بالدينار البحريني وهي العملة المستخدمة في إعداد البيانات المالية.

٢ ( المعاملات والأرصدة

الموجودات والمطلوبات النقدية بالعملة الأجنبية يتم تحويلها إلى الدينار البحريني بسعر الصرف السائد في نهاية السنة. يتم تحويل المعاملات التي تتم بالعملة الأجنبية إلى عملة التعامل بأسعار الصرف السائدة وقت إجراء المعاملة. تدرج أرباح وخسائر فروقات العملة في بيان الربح أو الخسارة. تدرج فروقات تحويل البنود غير النقدية والمصنفة كاستثمارات مالية متوفرة للبيع في احتياطي القيمة العادلة في حقوق الملكية.

هـ) عقود الإيجارات التشغيلية

تسجل مدفوعات الإيجارات التشغيلية كمصروفات في بيان الربح أو الخسارة وفقاً لشروط هذه العقود.

و) استثمارات متوفرة للبيع

التصنيف

استثمارات متوفرة للبيع هي استثمارات غير مشتقة والتي لم يتم تصنيفها ضمن الفئات الأخرى من الموجودات المالية. وتتضمن الإستثمارات المتوفرة للبيع استثمارات في أسهم مدرجة وغير مدرجة وصناديق استثمارية مدارة من قبل الغير.

الإحتساب والقياس

تحتسب استثمارات متوفرة للبيع مبدئياً بالقيمة العادلة، بما في ذلك مصروفات الشراء ويتم قياسها لاحقاً بالقيمة العادلة باستخدام سعر الطلب وقت الاقفال. يتم احتساب الأرباح والخسائر غير المحققة والناجمة من تغيرات القيمة العادلة للاستثمارات المتوفرة للبيع في الدخل الشامل الأخر. وفي حالة البيع أو التخلص منها أو انخفاض قيمتها فإن الأرباح أو الخسائر المتراكمة المحتسبة في الدخل الشامل الأخر يتم تحويلها إلى الربح أو الخسارة. يتم احتساب البيع والشراء للاستثمارات المتوفرة للبيع في تاريخ المتاجرة. تحتسب الاستثمارات المتوفرة للبيع والتي لا يوجد لها سعر سوقي معلى أو أية وسيلة أخرى مناسبة للوصول إلى قيمة عادلة معتمد عليها بالتكلفة، بعد طرح مخصص الهبوط في القيمة.

القيمة العادلة

القيمة العادلة للأسهم المدرجة المصنفة كاستثمارات متوفرة للبيع هو سعر الطلب بتاريخ بيان المركز المالي. القيمة العادلة للصناديق المدارة هي على أساس قيمة صافي الموجودات المقدمة من مدير الاستثمار.

مخصص الانخفاض في القيمة

تقوم الشركة بعمل تقييم في تاريخ كل بيان مركز مالي لتحديد وجود دليل موضوعي يثبت انخفاض في قيمة أصل مالي. في حالة الاستثمارات في حقوق الملكية المصنفة كاستثمارات متوفرة للبيع، فإن الإنخفاض الجوهرى أو لفترة طويلة في قيمة الأسهم اقل من سعر التكلفة يعتبر دليل على إنخفاض القيمة. إذا وجد هذا الدليل، فعندها يتم قياس الخسارة المتراكمة على أنها الفرق بين تكلفة الاستحواذ والقيمة العادلة الحالية ناقصاً أي مخصص إنخفاض للقيمة تم إحتسابه سابقاً في حقوق المساهمين ويتم تحويلها إلى حساب الربح أو الخسارة. يتم تسجيل أي ارتفاع لاحق في القيمة العادلة للاستثمارات المتوفرة للبيع والمنخفضة القيمة في بيان الدخل الشامل الأخر.

٣. السياسات المحاسبية الهامة (يتبع)

(ز) ذمم تجارية مدينة

يتم تسجيل الذمم التجارية المدينة مبدئياً على أساس القيمة العادلة ولاحقاً يتم احتسابها على أساس التكلفة المطروحة منها مخصص انخفاض القيمة. ويتم عمل مخصص لانخفاض قيمة الذمم التجارية المدينة عندما يكون هناك دليل موضوعي على أن الشركة لن تكون قادرة على تحصيل كافة المبالغ المستحقة وفقاً للشروط الأصلية للذمم المدينة. وتعتبر الصعوبات المالية للمدين، واحتمال إفلاسه أو إعادة الهيكلة، أو تأخر الدفعات مؤشرات على انخفاض قيمة الذمم التجارية المدينة. يتم عمل مخصص لانخفاض القيمة عندما تكون القيمة الدفترية للذمم المدينة أكبر من القيمة الحالية للتدفقات النقدية المستقبلية المقدرة والمخصومة بمعدل الفائدة الفعلي. يتم عمل هذا التقييم لكل زبون.

(ح) العقارات والمنشآت والمعدات

تظهر العقارات والمنشآت والمعدات المحتفظ بها لأغراض تشغيلية بالتكلفة مطروحاً منها متجمع الاستهلاك وأي خسائر انخفاض في القيمة. تكلفة هذه الموجودات تشمل تكاليف إحضار وتجهيز الموجودات إلى موقعها وحالتها الحاليين. يتم رسملة التكاليف المباشرة حتى تصبح الموجودات الثابتة جاهزة للاستعمال. تشمل المشاريع الرأسمالية قيد الإنشاء تكلفة الموجودات الثابتة غير الجاهزة لاستعمالها المخصص بتاريخ بيان المركز المالي. تتم رسملة الإضافات والتطورات الهامة على الموجودات.

(١) المصروفات اللاحقة

تتم رسملة المصروفات المتعلقة باستبدال جزء من العقارات والمنشآت والمعدات والمصروفات الأخرى على القيمة الدفترية للموجودات الثابتة فقط عندما تؤدي هذه المصروفات إلى زيادة القيمة الاقتصادية المستقبلية لهذه الموجودات ويمكن قياس تكلفة الجزء بصورة موثوقة. تحمل جميع المصروفات الأخرى على الربح أو الخسارة عند تكبدها.

(٢) الاستهلاك

يتم احتساب الاستهلاك في الربح أو الخسارة بطريقة القسط الثابت حسب العمر الافتراضي لكل أصل بالنسبة للعقارات والمنشآت والمعدات وذلك على النحو التالي :

مباني (على أرض موجرة)	٢٠ سنة
المنشآت والمعدات	١٠ سنوات
قطع غيار رأسمالية	١٠ سنوات
مركبات	٤ - ١٠ سنوات
أثاث ومعدات مكتبية	٢ - ٥ سنوات

تتم مراجعة القيمة الباقية للموجودات أو أعمارها في تاريخ كل بيان مركز مالي، ويتم تعديلها إذا تطلب ذلك. عند بيع أو استبعاد أي جزء من العقارات والمنشآت والمعدات يتم استبعاد التكلفة والاستهلاكات المترتبة المتعلقة من المركز المالي وإن أية أرباح أو خسائر يتم تسجيلها في بيان الربح أو الخسارة.

(ط) أسهم الخزينة

عندما تقوم الشركة بإعادة شراء أسهمها، فإن التكلفة المدفوعة تحتسب كتغير في حقوق الملكية. يتم تصنيف الأسهم المشتراة كأسهم خزينة وتظهر بالتكلفة ويتم عرضها كتخفيض في حقوق الملكية.

(ي) أرباح الأسهم

يتم احتساب أرباح الأسهم كمطلوبات في الفترة التي يتم الإعلان عنها.



٣. السياسات المحاسبية الهامة (يتبع)

ك) الاحتياطي القانوني

وفقاً لأحكام قانون الشركات التجارية البحريني لسنة ٢٠٠١، يتم استقطاع ١٠% من صافي الأرباح وتحويله إلى الاحتياطي القانوني، ويمكن إيقاف التخصيص عندما يبلغ هذا الاحتياطي ٥٠% من رأس المال المدفوع. ان هذا الاحتياطي غير قابل للتوزيع إلا في الحالات التي حددها القانون.

ل) إلغاء احتساب الموجودات والمطلوبات المالية

تقوم الشركة بإلغاء احتساب الأصل المالي عند إنتهاء حق استلام التدفقات النقدية التعاقدية للأصل المالي أو عندما تحول حقوق استلام التدفقات النقدية المتعاقدة في صفقة يتم بموجبها تحويل ملكية كل المخاطر والمكافآت للأصل المالي أو عند عدم قيام الشركة بتحويل والاحتفاظ الجوهرى بكل المخاطر والمكافآت ولا تمتلك السيطرة على الأصل المالي. تقوم الشركة بإلغاء احتساب المطلوبات المالية عندما يتم التخلص منها أو إلغائها أو إنتهاء الالتزام التعاقدى.

م) منافع الموظفين

١) الموظفون البحرينيون

ان حقوق التقاعد (والحقوق الاجتماعية الأخرى) الخاصة بالموظفين البحرينيين يتم تغطيتها حسب أنظمة الهيئة العامة للتأمين الاجتماعى والتي يتم بموجبها تحصيل اشتراكات شهرية من الشركة والعاملين على أساس نسبة مئوية ثابتة من الرواتب. مساهمة الشركة في هذا البرنامج والذي يمثل برنامج مساهمات محددة حسب معيار المحاسبة الدولي رقم (١٩) ويتم تسجيلها كمصروفات في الربح أو الخسارة.

٢) الموظفون الأجانب

يستحق الموظفون الأجانب الذين يعملون بعقود عمل محددة المدة مكافأة نهاية الخدمة وفقاً لنصوص قانون العمل البحريني بالقطاع الاهلي على أساس مدة الخدمة والرواتب والعلاوات الأخرى حسب آخر رواتب وعلاوات مدفوعة. لقد تم عمل مخصص لهذه الالتزامات غير الممولة والذي يمثل برنامج منافع محددة حسب معيار المحاسبة الدولي رقم (١٩) على افتراض إنهاء خدمات جميع الموظفين بتاريخ بيان المركز المالي.

ن) النقد وما في حكمه

يتمثل النقد وما في حكمه في النقد بالصندوق وأرصدة البنوك والودائع المستحقة خلال ٩٠ يوماً أو أقل من تاريخ الإيداع، والتي لا تتعرض لتغير جوهرى في قيمتها العادلة.

س) الذمم التجارية والذمم الدائنة الأخرى

يتم احتساب الذمم التجارية والذمم الدائنة الأخرى مبدئياً بالقيمة العادلة ولاحقاً يتم قياسها بالقيمة المطفأة باستخدام طريقة معدل الفائدة الفعلي.

## شركة البحرين لمطاحن الدقيق (ش.م.ب)

### إيضاحات حول

بالدينار البحريني

البيانات المالية للسنة المنتهية في ٣١ ديسمبر ٢٠١٧

٣. السياسات المحاسبية الهامة (يتبع)

#### ع) قروض تمويل الإستيراد

تحتسب قروض تمويل الإستيراد ميدنياً بالمقبوضات المحصلة كقروض، صافي من تكاليف المعاملة المتكبدة. في الفترات اللاحقة، تظهر هذه القروض بالتكلفة المطفأة باستخدام طريقة معدل الفائدة الفعلي. يتم احتساب أي فروقات بين المقبوضات (صافي من تكاليف المعاملة) وقيمة القروض عند الاستحقاق في بيان الربح أو الخسارة، على مدى فترة القروض.

#### ف) مكافآت أعضاء مجلس الإدارة

تحتسب مكافآت أعضاء مجلس الإدارة في بيان الربح أو الخسارة على أساس الاستحقاق.

#### ص) المخصصات

يتم احتساب المخصص في بيان المركز المالي عندما تكون على الشركة التزامات قانونية أو إعتبارية من جراء معاملات سابقة وعندما يكون من المحتمل وجود تدفق خارجي لمنافع اقتصادية لسداد هذه الالتزامات.

#### ق) انخفاض قيمة الموجودات الأخرى غير المالية

يتم مراجعة القيمة الدفترية لموجودات المجموعة أو الوحدات المولدة للنقد، عدا الموجودات المالية، في تاريخ كل بيان للمركز المالي لتحديد دلائل إنخفاض في القيمة. الوحدة المولدة للنقد هي أصغر مجموعة موجودات معرفة تولد تدفقات نقدية مستقلة بشكل كبير عن بقية موجودات المجموعة. إذا وجد مثل هذا الدليل، يتم تقدير القيمة المتوقع إسترجاعها من هذه الموجودات. القيمة المتوقع إسترجاعها للأصل أو الوحدة المولدة للنقد هي القيمة الدفترية أو القيمة العادلة مطروحاً منها تكلفة البيع، أيهما أكبر. وتحتسب الخسائر المترتبة من الإنخفاض إذا فاقت القيمة الدفترية لأي أصل أو الوحدة المولدة للنقد القيمة المتوقع إسترجاعها. وتحمل هذه الخسائر على بيان الربح أو الخسارة. يتم عكس الخسارة فقط عند وجود دليل بعدم استمرار وجود إنخفاض في قيمة الأصل وهناك تغيير في التقديرات المستخدمة في تحديد القيمة المتوقع إسترجاعها للأصل.

#### ٤. ذمم تجارية مدينة وأخرى

إجمالي الذمم المدينة  
ناقصاً: مخصص انخفاض القيمة

٣١ ديسمبر ٢٠١٦	٣١ ديسمبر ٢٠١٧
٢,٦٥٠,١٤٣ (٧٦٩)	٢,٧٩٧,٤٨٨ (٧٦٩)
٢,٦٤٩,٣٧٤	٢,٧٩٦,٧١٩

الحركة في مخصص انخفاض القيمة كالتالي:

٣١ ديسمبر ٢٠١٦	٣١ ديسمبر ٢٠١٧
١١,٢١٥	٧٦٩
-	-
(١٠,٤٤٦)	-
٧٦٩	٧٦٩

في ١ يناير  
مخصص السنة  
شطب خلال السنة

في ٣١ ديسمبر

شركة البحرين لمطاحن الدقيق (ش.م.ب)

إيضاحات حول

البيانات المالية للسنة المنتهية في ٣١ ديسمبر ٢٠١٧

بالدينار البحريني

٥. المخزون

٣١ ديسمبر ٢٠١٦	٣١ ديسمبر ٢٠١٧
٢,١٥٦,٢٢٥	٣,٣٢٨,٤٢١
١,٨٩٤,٥٩٢	٥,٦٢١
٥٥٨,٣٧٥	٥٠٣,٢٥٧
١٢٥,٧٩٨	١٠٧,٣٥٣
٨٩٤,٦٢٧	٩١٢,٧٨٨
٥,٦٢٩,٦١٧ (٢٩٦,٢٩٢)	٤,٨٥٧,٤٤٠ (٢٩٢,١٥٤)
٥,٣٣٣,٣٢٥	٤,٥٦٥,٢٨٦

قمح في الصوامع  
قمح في الطريق  
بضائع منجزة  
مواد تغليف  
قطع غيار ومواد استهلاكية

ناقصاً: مخصص المخزون المتقادم وبطيء الحركة

الحركة في مخصص المخزون المتقادم وبطيء الحركة كالتالي:

٣١ ديسمبر ٢٠١٦	٣١ ديسمبر ٢٠١٧
٣٠٣,٤٩٧	٢٩٦,٢٩٢
-	-
(٧,٢٠٥)	(٤,١٣٨)
٢٩٦,٢٩٢	٢٩٢,١٥٤

في ١ يناير  
مخصص السنة  
عكس خلال السنة  
في ٣١ ديسمبر

٦. الاستثمارات المتوفرة للبيع

٣١ ديسمبر ٢٠١٦	٣١ ديسمبر ٢٠١٧
٥,٧٩٣,٧٧٩	-
٤٠,٥٤١	-
٤٤١,١٩٥	٦,٧٣١,٠٦٤
٦,٢٧٥,٥١٥	٦,٧٣١,٠٦٤

أوراق مالية في حقوق الملكية مدرجة - بالقيمة العادلة  
أوراق مالية في حقوق الملكية غير مدرجة - بالتكلفة مطروحاً منها  
انخفاض القيمة  
صناديق مدارة من قبل الغير - بالقيمة العادلة

الحركة:

٣١ ديسمبر ٢٠١٦	٣١ ديسمبر ٢٠١٧
٦,٦٥٤,٤٨٨	٦,٢٧٥,٥١٥
(٢١٤,٠١٠)	٦,١٦٩,١٨١
(١٣٠,٥٠٤)	(٥,٣٣٢,٣٨٩)
(٣٤,٤٥٩)	(٣٤٠,٧٠٢)
	(٤٠,٥٤١)
٦,٢٧٥,٥١٥	٦,٧٣١,٠٦٤

في ١ يناير  
شراء استثمارات  
بيع استثمارات  
صافي التغير في القيمة العادلة  
خسارة الانخفاض

في ٣١ ديسمبر

شركة البحرين لمطاحن الدقيق (ش.م.ب)

إيضاحات حول

البيانات المالية للسنة المنتهية في ٣١ ديسمبر ٢٠١٧

بالدينار البحريني

٧. العقارات والممتلكات والمعدات

التكلفة

في بداية السنة  
إضافات  
استحداثات  
تحويلات

في ٣١ ديسمبر

٢٠١٦ المجموع	٢٠١٧ المجموع	أصول رأسمالية قيد الإنشاء	أثاث ومعدات مكتبية	مركبات	آلات ومعدات وقطع غير رأسمالية	المبني
١٧,٣٣٩,٠٩٦ ٨٣,٨٢٨ (٩٧,٧٨٧)	١٧,٣٢٥,١٢٧ ٢٠٠,٧٦١ (٣,٤٠٨)	٧,٠٤٢ ١,٧٥٥ -	٧٤٩,٤٢٥ ٥٥,٣٠٩ (١,٦٨٠)	١٣٦,٠٤٨ ٣٤,٦١٠ -	٧,٧٤٢,٦٦٠ ٩٣,٢٧٩ (١,٧٢٨)	٨,٦٨٩,٩٥٢ ١٥,٨٠٨ -
١٧,٣٢٥,١٣٧	١٧,٥٢٢,٤٨٠	٧,٨١٥	٨٠٣,٠٥٤	١٧٠,٦٥٨	٧,٨٣٤,٢١١	٨,٧٠٦,٧٤٢

الاستهلاكات  
في بداية السنة  
مخصص السنة:  
- تكلفة المبيعات  
- أخرى  
استحداثات

في ٣١ ديسمبر

صافي القيمة الدفترية في ٣١ ديسمبر ٢٠١٧

في ٣١ ديسمبر ٢٠١٦

١٢,٠٥٧,٩٣٣	١٢,٦٦٥,٠٩٠	-	٧٠٠,٣٤٥	٩٣,٨٧٩	٦,١٦٢,٠٧٧	٥,٧٠٣,٧٨٩
٦٧٢,٦٦٩ ٢٦,٥٦٨ (٩٢,٠٨٠)	٥٩٩,٤٥١ ٤٩,٣١٣ (٢,٣١٢)	- - -	٧,١٩٨ ١٩,٦٧٩ (١,٦٨٠)	٦,٨٣٢ ٣,٦٢٧ -	٣٢٠,٦٠٤ ١٧,٩٤١ (٦٣٢)	٢٦٤,٨١٧ ٨,٠٦٦ -
١٢,٦٦٥,٠٩٠	١٣,٣١١,٥٤٢	-	٧٣٠,٥٤٢	١٠٤,٣٣٨	٦,٤٩٩,٩٩٠	٥,٩٧٦,٦٧٢
٤,٦٦٠,٠٤٧	٤,٢١٠,٩٣٨	٧,٨١٥	٧٢,٥١٢	٦٦,٣٢٠	١,٣٣٤,٢٢١	٢,٧٣٠,٠٧٠
٤,٦٦٠,٠٤٧	٤,٦٦٠,٠٤٧	٧,٠٤٢	٤٤,٠٨٠	٤٢,١٦٩	١,٥٨٠,٥٨٣	٢,٩٨٦,١٧٣

شركة البحرين لمطاحن الدقيق (ش.م.ب)

إيضاحات حول

البيانات المالية للسنة المنتهية في ٣١ ديسمبر ٢٠١٧

بالدينار البحريني

٨. ذمم تجارية دائنة وأخرى

٣١ ديسمبر ٢٠١٦	٣١ ديسمبر ٢٠١٧
١,٩٦١,٠٥٧	٦٠,٣٢٣
٢٣٧,٤٦١	٢٥٣,٠٠٤
٢٣٠,٩٧٩	٢٦٨,٥٨٢
٣٨,٣٧٧	٤٠,٣٧٥
٢,٤٦٧,٨٧٤	٦٢٢,٢٨٤

ذمم تجارية دائنة  
أرباح أسهم مستحقة  
مصروفات مستحقة وذمم دائنة أخرى  
مبالغ مستلمة مقدماً من العملاء

٩. قروض تمويل الإستيراد

تستخدم قروض تمويل الإستيراد لاستيراد القمح، وهي قروض غير مضمونة، وعادة تستحق السداد خلال ٩٠ - ١٨٠ يوماً من تاريخ الحصول عليها. الحركة خلال السنة كالتالي:

٣١ ديسمبر ٢٠١٦	٣١ ديسمبر ٢٠١٧
٢,٤٨٢,٧١٨	١,٦٧٩,٤٠٧
٩,٧٧٦,٥٨٥	١١,٧٧٠,٧٩٧
(١٠,٥٧٩,٨٩٦)	(١٠,٤١١,٥٨٢)
١,٦٧٩,٤٠٧	٣,٠٣٨,٦٢٢

في ١ يناير  
قروض مستلمة خلال السنة  
قروض مسددة خلال السنة

في ٣١ ديسمبر

١٠. مخصص مكافأة نهاية الخدمة

بلغت مساهمة الشركة بالنسبة للموظفين الغير بحرينيين وموظف بحريني واحد (٢٠١٦): اثنين من الموظفين (البحرينيين) خلال سنة ٢٠١٧ مبلغ ٤٣,٢٤٣ دينار بحريني (٢٠١٦): ٥٣,٢٣٥ دينار بحريني).

الحركة في مخصص مكافأة نهاية الخدمة كالتالي:

٣١ ديسمبر ٢٠١٦	٣١ ديسمبر ٢٠١٧
٨٣,٧٤٩	٥٣,٣٣٥
٢٨,٠٤١	١٤,٤٨٥
(٥٨,٤٥٥)	(٢٤,٥٧٧)
٥٣,٢٣٥	٤٣,٢٤٣

الرصيد في ١ يناير  
مخصص السنة  
المدفوع خلال السنة

في ٣١ ديسمبر

١١. رأس المال

٣١ ديسمبر ٢٠١٦	٣١ ديسمبر ٢٠١٧
٢,٤٨٣,٢٥٠	٢,٤٨٣,٢٥٠
(١,٣٧٣)	(١,٣٧٣)
٢,٤٨١,٨٧٧	٢,٤٨١,٨٧٧

المصرح: ١٠٠ مليون سهم  
الصادر والمدفوع بالكامل: ٢٤,٨٣٢,٥٠٠ سهم بقيمة ١٠٠ فلس لكل  
سهم ٦,٩٣٠ أسهم خزينة (٢٠١٦): ٦,٩٣٠ سهم)

صافي الأسهم في الإصدار العام

شركة البحرين لمطاحن الدقيق (ش.م.ب)

إيضاحات حول

البيانات المالية للسنة المنتهية في ٣١ ديسمبر ٢٠١٧

بالدينار البحريني

١١. رأس المال (يتبع)

٣١ ديسمبر ٢٠١٦	٣١ ديسمبر ٢٠١٧
٣٢ فلس	٢٠٢ فلس
٧٤٥ فلس	٧٣٩ فلس
٣٨٦ فلس	٣٨٠ فلس
١٢:١	٢:١
٩,٥٨٥,٣٤٥	٩,٤٣٦,٣٥٠

الأداء لكل سهم  
العائد على السهم لكل سهم بقيمة ١٠٠ فلس  
صافي قيمة الموجودات لكل سهم بقيمة ١٠٠ فلس  
سعر البورصة لكل سهم بقيمة ١٠٠ فلس في ٣١ ديسمبر  
سعر البورصة إلى نسبة الأرباح  
مجموع القيمة السوقية في ٣١ ديسمبر (بالدينار البحريني)

معلومات إضافية عن نمط المساهمين

(١) أسماء وجنسيات المساهمين الرئيسيين وعدد الأسهم المملوكة والتي يمتلكون فيها ما يزيد عن ٥% من الأسهم الصادرة والمدفوعة بالكامل من قبل المساهمين في ٣١ ديسمبر ٢٠١٧ :

نسبة الملكية %	عدد الأسهم	الجنسية
٦٥,٧٣%	١٦,٣٢٢,٨٠٦	بحريني
٧,٤٤%	١,٨٤٨,٠٠٠	كويتي
٥,٩٢%	١,٤٦٩,٨٢٧	بحريني

شركة ممتلكات البحرين القابضة ش.م.ب (مقفلة)  
شركة مطاحن الدقيق والمخابز الكويتية ش.م.ك  
عبد الحميد زينل محمد

(٢) جميع أسهم الشركة مدرجة تحت فئة واحدة، وجميع المساهمون متساويين في حقوق التصويت.

يوضح جدول توزيع الأسهم أدناه عدد المساهمين ونسبة التملك من مجموع عدد الأسهم :

الفئة*	عدد الأسهم	عدد المساهمين	% من مجموع عدد الأسهم الصادرة
أقل من ١%	٤,٦٦٢,٨٢٦	١,٦٩٥	١٨,٧٨%
١% إلى أقل من ٥%	٥٢٩,٠٤١	٢	٢,١٣%
٥% إلى أقل من ١٠%	٣,٣١٧,٨٢٧	٢	١٣,٣٦%
١٠% إلى أقل من ٢٠%	-	-	-
٢٠% إلى أقل من ٥٠%	-	-	-
٥٠% وأكثر	١٦,٣٢٢,٨٠٦	١	٦٥,٧٣%
	٢٤,٨٣٢,٥٠٠	١,٧٠٠	١٠٠%

\* تبين الفئة كنسبة من الأسهم الصادرة والمدفوعة بالكامل من قبل المساهمين.

شركة البحرين لمطاحن الدقيق (ش.م.ب)

إيضاحات حول

البيانات المالية للسنة المنتهية في ٣١ ديسمبر ٢٠١٧

بالدينار البحريني

١٢. تكلفة المبيعات

٢٠١٦	٢٠١٧
١١,٠٥٣,٣٠١	١٠,٩٩٥,٨٦٣
٧٣٥,٠٦٤	٧٤٢,٢٦٥
٦٧٢,٦٦٩	٥٩٩,٤٥١
٢٤٦,٧٣٦	٢٢٤,٩١١
٢٧٨,٤٦٣	٣١١,٥٥٣
٢٠٥,٠٣٤	٢٨٧,٤٦١
١٣,١٩١,٢٦٧	١٣,١٦١,٥٠٤

مواد خام  
تكلفة الموظفين  
استهلاك  
مواد التغليف  
صيانة وإصلاح ومرافق  
أخرى

١٣. الدعم الحكومي

يحتسب مبلغ الدعم الحكومي على أساس الفرق بين التكلفة الفعلية للقمح المشتري والمستخدم في إنتاج المواد المبيعة محلياً، زائداً ٣١ دينار بحريني لكل طن (٢٠١٦: ٣١ دينار بحريني لكل طن) مباع لتغطية التكاليف الأخرى ذات العلاقة بالدقيق المباع في السوق المحلي، ومجموع المبيعات المحلية من الدقيق خلال السنة.

الجدول التالي يبين تفاصيل الدعم الحكومي:

٢٠١٦	٢٠١٧
١١,٠٤٦,٤٤٤	١٠,٩٢٨,٤٠٢
٣,٦٣٥,٦٦١	٣,٨٩٦,١٨٠
١٤,٦٨٢,١٠٥	١٤,٨٢٤,٥٨٢
(٦,٤٩٢,٥٥٤)	(٦,٩٧٧,٠٠٥)
٨,١٨٩,٥٥١	٧,٨٤٧,٥٧٧

التكلفة الفعلية للقمح المشتري والمستخدم  
زائداً: ٣١ دينار بحريني لكل طن من القمح المباع محلياً

ناقصاً: مجموع المبيعات الخاضعة للدعم

بلغت كميات الدقيق المباع خلال السنة ١٢٥,٦٨٣ طن (٢٠١٦: ١١٧,٢٧٩ طن).

١٤. مصروفات تشغيلية أخرى

٢٠١٦	٢٠١٧
٨٣٧,٨٠٩	٧٧٩,٣٠٤
٢١٥,٣٧٣	٢٢٨,١٨٠
٢٦,٥٦٨	٤٩,٣١٣
٣٤,٠٧٧	٦٠,٠٠٠
٥٨,٩٠٠	٥٠,٣١٩
١٢٨,٩٩١	١٢٧,٦١٥
١,٣٠١,٧١٨	١,٢٩٤,٧٣١

تكلفة الموظفين  
مصروفات عمومية وإدارية  
استهلاك  
مكافأة أعضاء مجلس الإدارة  
رسوم مهنية  
أخرى

شركة البحرين لمطاحن الدقيق (ش.م.ب)

إيضاحات حول

البيانات المالية للسنة المنتهية في ٣١ ديسمبر ٢٠١٧

بالدينار البحريني

١٥. إيرادات الاستثمارات

٢٠١٦	٢٠١٧
٣٨٩,٦٢٠	١٥٢,٠٥٣
١٨٧,٨٥٤	٤,٣٣١,١٤٣
٥٧٧,٤٧٤	٤,٤٨٣,١٩٦

أرباح الأسهم  
أرباح من بيع استثمارات متوفرة للبيع\*

في ٣١ ديسمبر

\* خلال السنة، تم بيع استثمارات متوفرة للبيع بقيمة ٥,٣٣٢,٣٨٩ دينار بحريني وبتكلفة إجمالية قدرها ١,٠٠١,٢٤٦ دينار بحريني نتج عن ذلك أرباحاً بقيمة ٤,٣٣١,١٤٣ دينار بحريني.

١٦. إيرادات أخرى

٢٠١٦	٢٠١٧
١٠,٤٦٣	١١,٣٦٦
١٧,٣٠١	٣١,٠٨٨
٩,١٩٢	٨,٢٣٦
٢٢,٥٣٤	٧١,٩٣٦
٣٩,٠٠٦	٥٥,٦٤٤
٩٨,٤٩٦	١٧٨,٢٧٠

إيراد توصيل  
إيراد من مطالبات الشحنات  
إيراد الخدمات  
فوائد البنوك  
أخرى

١٧. العائد على السهم

احتسب العائد على السهم العادي بقسمة صافي ربح السنة على المتوسط المرجح للأسهم العادية الصادرة في السنة المنتهية ٣١ ديسمبر ٢٠١٧ كالتالي:

٢٠١٦	٢٠١٧
٨٠٣,٠٦٧	٥,٠٠٣,٧٧٣
٢٤,٨٣٢,٥٠٠	٢٤,٨٣٢,٥٠٠
٣٢ فلس	٢٠٢ فلس

ربح السنة  
المتوسط المرجح لأسهم حقوق الملكية  
العائد الأساسي على السهم

لم يتم عرض العائد المخفض لكل سهم، كون الشركة لا تملك أي أدوات مالية قابلة للتحويل إلى أسهم عادية، والتي ستؤدي لتخفيض العائد لكل سهم.

١٨. التزامات الإيجارات التشغيلية

دخلت الشركة في عقود تشغيلية متعلقة بالأرض والمباني لفترات تتراوح ما بين سنة وخمس وعشرون سنة. الحد الأدنى للمدفوعات المستقبلية لهذه العقود كما في ٣١ ديسمبر هي كالتالي:

٢٠١٦	٢٠١٧
٥٤,٩٧٢	٤٠,٣٣٢
١٢٣,٥٢٥	٦٢,٩٨٣
١١٥,٧١٠	١٢,٧٨٠
٢٩٤,٢٠٧	١١٦,٠٩٥

أقل من سنة  
ما بين سنة وخمس سنوات  
أكثر من خمس سنوات



## شركة البحرين لمطاحن الدقيق (ش.م.ب)

### إيضاحات حول

البيانات المالية للسنة المنتهية في ٣١ ديسمبر ٢٠١٧

بالدينار البحريني

#### ١٩. معلومات القطاع

القطاع هو جزء فريد من الشركة مرتبط بتقديم إما سلع أو خدمات (قطاع تجاري) أو مرتبط بتقديم سلع وخدمات في بيئة محددة (نطاق جغرافي)، ويخضع لمخاطر وعوائد تختلف عن مثيلاتها لدى القطاعات الأخرى. النشاطات الحالية للشركة هي بشكل رئيسي إنتاج الدقيق والمنتجات ذات العلاقة، والتي يتم بيعها في السوق المحلي. أن إيرادات ومصروفات ونتائج الشركة يتم مراجعتها على مستوى الشركة فقط. وبالتالي فإنه لا يوجد نتائج قطاع تشغيلي منفصل ولا يوجد إفصاحات أخرى تم عرضها في هذه البيانات المالية.

#### ٢٠. المعاملات مع أطراف ذوي علاقة

تعتبر الأطراف ذوي علاقة إذا كان أحد الطرفين لديه القدرة على السيطرة على الطرف الآخر أو ممارسة تأثير كبير على الطرف الآخر في اتخاذ القرارات المالية والتشغيلية. الأطراف ذوي العلاقة تشمل المؤسسات التي تمارس الشركة تأثيراً كبيراً عليها، كبار المساهمين، أعضاء مجلس الإدارة وأعضاء الإدارة العليا التنفيذيين للشركة.

#### (أ) المعاملات والارصدة مع ومن أطراف ذوي علاقة

##### (١) بيان المركز المالي (سيطرة مشتركة)

٢٠١٦	٢٠١٧	
٣,٨٠٠	-	ذمم مدينة
١,٢٦٥,٨٩٤	٤٢١,٦٧٤	قروض تمويل الإستيراد
٥,٨٢٨	١,٢٩٣	فوائد مستحقة على قروض تمويل الإستيراد
١,٢٧٥,٥٢٢	٤٢٢,٩٦٧	

##### (٢) بيان الربح أو الخسارة (سيطرة مشتركة)

٢٠١٦	٢٠١٧	
١٠,٠٠٠	-	المبيعات
٣٢,٥٨٨	٣١,٧٦٣	فوائد على قروض تمويل الإستيراد
٧,٥٩٦	٧,١٣٤	مصروفات تشغيلية أخرى
٥٠,١٨٤	٣٨,٨٩٧	

#### (ب) المعاملات مع فريق الإدارة العليا

يتكون فريق الإدارة العليا للشركة من أعضاء مجلس الإدارة والرئيس التنفيذي وأعضاء الإدارة العليا التنفيذيين الذين لهم الصلاحيات والمسئوليات للتخطيط والتوصية ومراقبة أعمال الشركة. كانت المكافآت والمزايا المدفوعة لهم كما يلي:

٢٠١٦	٢٠١٧	
٣٤,٠٧٧	٦٠,٠٠٠	مخصص مكافآت أعضاء مجلس الإدارة
٦١,٥٥٠	٧١,٩٩٤	رسوم أعضاء مجلس الإدارة
١٨,٣٢٥	١٢,٢٢٢	مصروفات أعضاء مجلس الإدارة الأخرى
٢١٦,٣٨٧	٢٦٣,٨٦١	رواتب ومنافع أخرى
٣٣٠,٣٣٩	٤٠٨,٠٧٧	مجموع المزايا

## شركة البحرين لمطاحن الدقيق (ش.م.ب)

### إيضاحات حول

البيانات المالية للسنة المنتهية في ٣١ ديسمبر ٢٠١٧

بالدينار البحريني

#### ٢١. الأدوات المالية: إدارة المخاطر والقيمة العادلة

تتكون الأدوات المالية من الموجودات المالية والمطلوبات المالية.

الموجودات المالية للشركة تتكون من النقد وأرصدة البنوك، والذمم المدينة، والاستثمارات المتوفرة للبيع.

المطلوبات المالية للشركة تتكون من ذمم دائنة وقروض تمويل الاستيراد.

#### (أ) إدارة المخاطر

تتعرض الشركة للمخاطر الآتية جراء استخدام الأدوات المالية:

- مخاطر الائتمان
- مخاطر السيولة
- مخاطر السوق

يعرض هذا الإيضاح معلومات عن تعرض الشركة لكل من المخاطر المذكورة أعلاه، أهداف الشركة، السياسات والإجراءات وكيفية قياس وإدارة المخاطر. ويعرض هذا الإيضاح أيضاً بعض الإفصاحات الكمية المبينة من خلال هذه البيانات المالية.

مجلس الإدارة مسؤول بشكل عام عن تأسيس ومراقبة هيكل إدارة المخاطر للشركة. إن مراقبة أنشطة ومخاطر الشركة بشكل يومي تقوم بها لجان مجلس الإدارة والرئيس التنفيذي للشركة.

أنشأت سياسات الشركة لإدارة المخاطر للتعرف على، وتحليل هذه المخاطر، ولتعيين حدود وضوابط المخاطر، ولمراقبة المخاطر والالتزام بهذه الحدود. تراجع سياسات ونظم مراقبة المخاطر بصورة دورية لتعكس التغيرات في أحوال السوق، وأنشطة الشركة.

#### مخاطر الائتمان

هي المخاطر الناتجة عن فشل أحد الأطراف بالوفاء بالتزاماته المالية عند استحقاقها مما يؤدي على تعرض الطرف الآخر لخسائر مالية.

تهدف الشركة إلى الحد من مخاطر الائتمان بالنسبة للعملاء عن طريق وضع سياسات كالتالي:

- تدير الشركة مخاطر الائتمان بفعالية وتراجعها بدقة تامة طبقاً لأنظمة وسياسات محددة مسبقاً قامت بوضعها الشركة.
- إجراءات مراجعة الائتمان شكلت من أجل تحديد مدى تعرض الشركة لتلك المخاطر في مرحلة مبكرة، والتي تتطلب بعدها مراجعة ومراقبة بشكل مفصل أكثر لتلك المخاطر.
- يتم إيداع النقد في بنوك تتمتع بتصنيف ائتماني جيد.

إن القيمة الدفترية للموجودات المالية تمثل الحد الأقصى للتعرض لمخاطر الائتمان، الحد الأقصى للتعرض لمخاطر الائتمان في تاريخ بيان المركز المالي كان :

٢٠١٦	٢٠١٧
٣,٧٧٢,٢١٩	٣,٧٠٦,٤٤٤
٢,٦٠٨,٧٣٠	٢,٧٤٢,٧٨٩
٦,٣٨٠,٩٤٩	٦,٤٤٩,٢٣٣

أرصدة لدى البنوك  
ذمم تجارية وذمم مدينة أخرى

شركة البحرين لمطاحن الدقيق (ش.م.ب)

إيضاحات حول

بالدينار البحريني

البيانات المالية للسنة المنتهية في ٣١ ديسمبر ٢٠١٧

٢١. الأدوات المالية وإدارة المخاطر (يتبع)

(أ) إدارة المخاطر (يتبع)

مخاطر الائتمان (يتبع)

الحد الأقصى للتعرض لمخاطر الائتمان للذمم المدينة في تاريخ بيان المركز المالي كان :

٢٠١٦	٢٠١٧
٢,١٩٦,٩٥١	٢,٣٠٤,١٨٠
٤١١,٧٧٩	٤٣٨,٦٠٩
٢,٦٠٨,٧٣٠	٢,٧٤٢,٧٨٩

حكومية  
غير حكومية

لا يوجد لدى الشركة أي ضمانات بالنسبة للذمم المدينة أعلاه.

أعمار الذمم المدينة في تاريخ بيان المركز المالي كالتالي :

٢٠١٦		٢٠١٧	
مخصص انخفاض القيمة	إجمالي	مخصص انخفاض القيمة	الإجمالي
-	١,٠١٣,٢٩٣	-	١,٠٢٧,٢٨٥
-	٧٢٠,٣٨٢	-	٧٢١,٧٣٠
-	٧٠٠,٦٢٢	-	٦٩٠,٦٤٩
-	١٣١,٤٢٨	-	٩,٤٢٦
-	٤٣,٠٠٥	-	٢٩٣,٦٩٩
٧٦٩	٧٦٩	٧٦٩	٧٦٩
٧٦٩	٢,٦٠٩,٤٩٩	٧٦٩	٢,٧٤٣,٥٥٨

غير متخلفة السداد وغير منخفضة القيمة  
متخلفة وغير منخفضة القيمة:  
صفر - ٣٠ يوم  
٣١ - ٩٠ يوم  
٩١ - ١٢٠ يوم  
أكثر من ١٢٠ يوم  
متخلفة ومنخفضة القيمة:  
أكثر من ١٢٠ يوم

مخاطر السيولة

مخاطر السيولة ويشار إليها أيضاً بمخاطر التمويل، هي مخاطر صعوبة حصول الشركة على الأموال اللازمة للوفاء بالتزامات المتعلقة بالمطلوبات المالية. مخاطر السيولة يمكن أن تنتج من جراء عدم قدرة الشركة على بيع أصولها بسرعة وبسعر مقارب للقيمة العادلة.

تقوم الشركة بمراقبة متطلبات السيولة بشكل يومي وتتأكد من توافر السيولة في كل الأحوال لسداد التزاماتها المستقبلية. في الظروف الاعتيادية، لا تلجأ الشركة لأخذ السلفيات لكن لديها القدرة على جمع المال من البنوك بعد فترة إخطار قصيرة.

شركة البحرين لمطاحن الدقيق (ش.م.ب)

إيضاحات حول

بالدينار البحريني

البيانات المالية للسنة المنتهية في ٣١ ديسمبر ٢٠١٧

٢١. الأدوات المالية وإدارة المخاطر (يتبع)

(أ) إدارة المخاطر (يتبع)

مخاطر السيولة (يتبع)

التالي يمثل الاستحقاقات التعاقدية للمطلوبات المالية:

أكثر من ٥ سنوات	١ - ٥ سنوات	٦ أشهر - سنة واحدة	٣ - ٦ شهور	صفر - ٣ شهور	القيمة الدفترية
-	-	-	-	٣٦٩,٢٨٠	٣٦٩,٢٨٠
-	-	-	٤٨٢,٣٥٤	٢,٥٥٦,٢٦٨	٣,٠٣٨,٦٢٢
-	-	-	-	٢٥٣,٠٠٤	٢٥٣,٠٠٤
-	-	-	٤٨٢,٣٥٤	٣,١٧٨,٥٥٢	٣,٦٦٠,٩٠٦

٣١ ديسمبر ٢٠١٧

ذمم تجارية دائنة وأخرى  
قروض تمويل استيراد  
أرباح أسهم مستحقة

أكثر من ٥ سنوات	١ - ٥ سنوات	٦ أشهر - سنة واحدة	٣ - ٦ شهور	صفر - ٣ شهور	القيمة الدفترية
-	-	-	٤,٥٤٨	٢,٢٢٥,٨٦٥	٢,٢٣٠,٤١٣
-	-	-	-	١,٦٧٩,٤٠٧	١,٦٧٩,٤٠٧
-	-	-	-	٢٣٧,٤٦١	٢٣٧,٤٦١
-	-	-	-	٤,١٤٢,٧٣٣	٤,١٤٧,٢٨١

٣١ ديسمبر ٢٠١٦

ذمم تجارية وذمم دائنة  
قروض تمويل استيراد  
أرباح أسهم مستحقة

مخاطر السوق هي مخاطر التغير إيرادات الشركة أو في قيم الأدوات المالية نتيجة للتغير في سعر السوق، سواء كانت تلك التغيرات بسبب عوامل محددة بالنسبة للأوراق المالية على حدة أو بالنسبة لصادري تلك الأوراق المالية أو عوامل أخرى تؤثر على جميع الاستثمارات الموجودة في السوق.

تتعرض الشركة لمخاطر السوق المتعلقة بالاستثمارات المتوفرة للبيع.

مخاطر معدل الفائدة مخاطر معدل الفائدة هي مخاطر تؤثر أرباح الشركة نتيجة تذبذب قيمة الأدوات المالية بسبب تغير معدل الفائدة في السوق.

شركة البحرين لمطاحن الدقيق (ش.م.ب)

إيضاحات حول

البيانات المالية للسنة المنتهية في ٣١ ديسمبر ٢٠١٧

بالدينار البحريني

٢١. الأدوات المالية وإدارة المخاطر (يتبع)

(ب) القيمة العادلة وتصنيف الأدوات المالية

القيمة العادلة للموجودات والمطلوبات المالية مع القيمة الدفترية كما هي مبينة في بيان المركز المالي هي كالتالي:

القيمة العادلة	إجمالي القيمة الدفترية	أخرى بالتكلفة المطفأة	متوفرة للبيع	قروض وذمم مدينة	٢٠١٧
٣,٧٠٧,٢١٣	٣,٧٠٧,٢١٣	-	-	٣,٧٠٧,٢١٣	نقد وأرصدة لدى البنوك
٢,٧٤٢,٧٨٩	٢,٧٤٢,٧٨٩	-	-	٢,٧٤٢,٧٨٩	ذمم تجارية مدينة وأخرى
٦,٧٣١,٠٦٤	٦,٧٣١,٠٦٤	-	٦,٧٣١,٠٦٤	-	استثمارات متوفرة للبيع
١٣,١٨١,٠٦٦	١٣,١٨١,٠٦٦	-	٦,٧٣١,٠٦٤	٦,٤٥٠,٠٠٢	
٣٦٩,٢٨٠	٣٦٩,٢٨٠	٣٦٩,٢٨٠	-	-	ذمم تجارية دائنة وأخرى
٣,٠٣٨,٦٢٢	٣,٠٣٨,٦٢٢	٣,٠٣٨,٦٢٢	-	-	قروض تمويل استيراد
٢٥٣,٠٠٤	٢٥٣,٠٠٤	٢٥٣,٠٠٤	-	-	أرباح أسهم مستحقة
٣,٦٦٠,٩٠٦	٣,٦٦٠,٩٠٦	٣,٦٦٠,٩٠٦	-	-	

القيمة العادلة	إجمالي القيمة الدفترية	أخرى بالتكلفة المطفأة	متوفرة للبيع	قروض وذمم مدينة	٢٠١٦
٣,٧٧٤,٠٠٩	٣,٧٧٤,٠٠٩	-	-	٣,٧٧٤,٠٠٩	نقد وأرصدة لدى البنوك
٢,٦٠٨,٧٣٠	٢,٦٠٨,٧٣٠	-	-	٢,٦٠٨,٧٣٠	ذمم تجارية مدينة وأخرى
٦,٢٧٥,٥١٥	٦,٢٧٥,٥١٥	-	٦,٢٧٥,٥١٥	-	استثمارات متوفرة للبيع
١٢,٦٥٨,٢٥٤	١٢,٦٥٨,٢٥٤	-	٦,٢٧٥,٥١٥	٦,٣٨٢,٧٣٩	
٢,٢٣٠,٤١٣	٢,٢٣٠,٤١٣	٢,٢٣٠,٤١٣	-	-	ذمم تجارية دائنة وأخرى
١,٦٧٩,٤٠٧	١,٦٧٩,٤٠٧	١,٦٧٩,٤٠٧	-	-	قروض تمويل استيراد
٢٣٧,٤٦١	٢٣٧,٤٦١	٢٣٧,٤٦١	-	-	أرباح أسهم مستحقة
٤,١٤٧,٢٨١	٤,١٤٧,٢٨١	٤,١٤٧,٢٨١	-	-	

ترتيبيات القيمة العادلة

القيمة العادلة هي المبلغ الذي يمكن به مبادلة أصل أو سداد إلتزام بين طرفين ملمين بالمعاملة وعلى أسس تجارية، بين المشاركين في السوق في تاريخ القياس في ظل ظروف السوق الحالية وفي حالة عدم وجود ذلك يتم القياس بناء على أفضل سعر للسوق يمكن للشركة الوصول اليه. القيمة العادلة للمطلوبات يكون بناء على مخاطر عدم الاداء.

من أسس تعريف القيمة العادلة هو افتراض مبدأ استمرارية الشركة بدون وجود أية نية أو حاجة إلى تصفيتها أو تخفيض مستوى عملياتها أو الدخول في معاملات ذات شروط غير مرضية.

شركة البحرين لمطاحن الدقيق (ش.م.ب)

إيضاحات حول

البيانات المالية للسنة المنتهية في ٣١ ديسمبر ٢٠١٧

بالدينار البحريني

٢١. الأدوات المالية وإدارة المخاطر (يتبع)

(ب) القيمة العادلة وتصنيف الأدوات المالية (يتبع)

ترانبيبات القيمة العادلة (يتبع)

فيما عدا بعض الاستثمارات المتوفرة للبيع التي تظهر بالتكلفة مطروحاً منها انخفاض القيمة بمبلغ لا شيء (٢٠١٦: ٤٠,٥٤١ دينار بحريني)، فإن القيمة العادلة للموجودات والمطلوبات المالية لا تختلف اختلافاً جوهرياً عن قيمها الدفترية.

يحلل الجدول أدناه الأدوات المالية بالقيمة العادلة في نهاية الفترة حسب مستويات ترانبيبات القيمة العادلة التي عليها تم تصنيف قياس القيمة العادلة. المبالغ الظاهرة تعتمد على القيمة المسجلة في بيان المركز المالي.

المستوى ١: أسعار السوق المدرجة (غير المعدلة) في سوق نشط لأصل مالي أو التزام مماثل.

المستوى ٢: تقنيات تقييم مبنية على مدخلات قابلة للرصد، مباشرة (أي السعر) أو غير مباشرة (أي مشتقة من الأسعار). هذه الفئة تشمل أدوات مقيمة باستخدام: أسعار السوق المدرجة في سوق نشط لأدوات مالية مماثلة، وأسعار مدرجة لأدوات مالية مماثلة أو مشابهة، وأسعار السوق المدرجة في سوق لأدوات مالية مماثلة أو مشابهة في سوق يعتبر أقل من نشط، أو طرق تقييم أخرى حيث تكون جميع المدخلات الهامة قابلة للرصد مباشرة أو غير مباشرة من معلومات السوق.

المستوى ٣: تقنيات تقييم مبنية على مدخلات غير قابلة للرصد. تشمل هذه الفئة جميع الأدوات التي تشمل تقنيات تقييمها مدخلات غير مبنية على معلومات قابلة للرصد.

الجدول التالي يحلل الموجودات والمطلوبات المالية الظاهرة بالقيمة العادلة، بطريقة التقييم:

المجموع	المستوى ٣	المستوى ٢	المستوى ١
-	-	-	-
٦,٧٣١,٠٦٤	-	-	٦,٧٣١,٠٦٤
٦,٧٣١,٠٦٤	-	-	٦,٧٣١,٠٦٤

في ٣١ ديسمبر ٢٠١٧

استثمارات متوفرة للبيع :  
أوراق مالية في حقوق الملكية  
صناديق مدارة من قبل الغير

المجموع	المستوى ٣	المستوى ٢	المستوى ١
٥,٧٩٣,٧٧٩	-	-	٥,٧٩٣,٧٧٩
٤٤١,١٩٥	-	٤٤١,١٩٥	-
٦,٢٣٤,٩٧٤	-	٤٤١,١٩٥	٥,٧٩٣,٧٧٩

في ٣١ ديسمبر ٢٠١٦

استثمارات متوفرة للبيع :  
أوراق مالية في حقوق الملكية  
صناديق مدارة من قبل الغير

لم يكن هناك أي تحويل بين المستويات خلال السنة. لم تفصح الشركة عن القيمة العادلة للأدوات المالية الأخرى، كون قيمتها الدفترية تقارب قيمتها العادلة.

## شركة البحرين لمطاحن الدقيق (ش.م.ب)

### إيضاحات حول

البيانات المالية للسنة المنتهية في ٣١ ديسمبر ٢٠١٧

بالدينار البحريني

٢١. الأدوات المالية وإدارة المخاطر (يتبع)

(ب) القيمة العادلة وتصنيف الأدوات المالية (يتبع)

#### إدارة رأس المال

إن سياسة مجلس الإدارة هي المحافظة على قاعدة رأسمالية قوية للمحافظة على ثقة المستثمرين والدائنين والسوق، والمحافظة على التطورات المستقبلية للشركة. يقوم أعضاء مجلس الإدارة بمراقبة العائد على رأس المال والذي تعرفه الشركة بمجموع حقوق المساهمين ومستوى الربحية على الأسهم للمساهمين.

لم يكن هناك تغير في أسلوب إدارة رأسمال الشركة خلال السنة ولم يكن هناك أيضاً أي متطلبات رأسمالية مفروضة خارجياً على الشركة.

#### ٢٢. المخصصات المقترحة وأرباح الأسهم

اقترح مجلس الإدارة توزيع التخصيصات التالية للسنة، وسيتم عرضها للحصول على الموافقة الرسمية في اجتماع الجمعية العمومية السنوي:

٢٠١٦	٢٠١٧
٤٩٦,٥١١	٤٩٦,٥١١
٢٠,٠٠٠	٢٠,٠٠٠
٢٨٦,٥٥٦	٤,٤٨٧,٢٦٢

أرباح أسهم نقدية بواقع ٢٠ فلس للسهم (٢٠١٦: ٢٠ فلس للسهم)  
تبرعات خيرية  
تحويل إلى أرباح مستبقة

كما يوصي المجلس بدفع ٦٠,٠٠٠ دينار بحريني كمكافآت لأعضاء مجلس الإدارة (٢٠١٦: ٣٤,٠٧٧ دينار بحريني).

#### ٢٣. أرقام المقارنة

تم إعادة تصنيف بعض أرقام المقارنة للسنة السابقة، عند الضرورة، لإعطاء مقارنة عادلة مع عرض السنة الحالية. إن إعادة التصنيف لم تؤثر على الأرباح أو مجموع الدخل الشامل أو مجموع حقوق الملكية المعلنة سابقاً.