

Bahrain Flour Mills Company B.S.C.

Financial statements

31 December 2016

Bahrain Flour Mills Company B.S.C.

FINANCIAL STATEMENTS

For the year ended 31 December 2016

CONTENTS	Page
General information	1
Directors' report	2 - 3
Independent auditor's report	4 - 7
Statement of financial position	8
Statement of profit or loss	9
Statement of comprehensive income	10
Statement of changes in equity	11 - 12
Statement of cash flows	13
Notes to the financial statements	14 - 34

Bahrain Flour Mills Company B.S.C.
General information

Commercial registration	1170 (Bahrain Joint Stock Company)
Board of directors	Mr. Abdullateef Khalid Al Aujan (<i>Chairman</i>) Mr. Salah Mohamed Al Kulaib (<i>Vice chairman</i>) Ms. Afnan Rashid Al Zayani Dr. Seena Rahma Jaber Mr. Abbas Abdul Mohsen Ahmed Radhi Mr. Adel Ahmed Abdulmalik Mr. Marwan Khaled Tabbara Dr. Marwa Khalid Al Sabbagh
Audit committee	Mr. Abbas Abdul Mohsen Ahmed Radhi (<i>Chairman</i>) Ms. Afnan Rashid Al Zayani (<i>Vice chairman</i>) Mr. Adel Ahmed Abdulmalik
Corporate governance committee	Mr. Abbas Abdul Mohsen Ahmed Radhi (<i>Chairman</i>) Ms. Afnan Rashid Al Zayani (<i>Vice chairman</i>) Mr. Adel Ahmed Abdulmalik
Nomination and remuneration committee	Dr. Seena Rahma Jaber (<i>Chairman</i>) Mr. Salah Mohamed Al Kulaib Mr. Abbas Abdul Mohsen Ahmed Radhi
Investment committee	Mr. Abdullateef Khalid Al Aujan (<i>Chairman</i>) Mr. Marwan Khaled Tabbara
Strategy and development committee	Dr. Marwa Khalid Al Sabbagh (<i>Chairman</i>) Dr. Seena Rahma Jaber (<i>Vice chairman</i>) Ms. Afnan Rashid Al Zayani Mr. Marwan Khaled Tabbara
Wheat purchasing committee	Mr. Abdullateef Khalid Al Aujan (<i>Chairman</i>) Mr. Marwan Khaled Tabbara
Chief Executive Officer	Mohammed Abdutwahab Nass
Office and plant	Building No. 1773, Road No. 4236, Block No. 342 P.O. Box 26787 Manama, Kingdom of Bahrain Telephone 17729984, Fax 17729312 E-Mail: info@bfm.bh
Bankers	BBK BSC Ahti United Bank BSC National Bank of Bahrain BSC
Auditors	KPMG Fakhro
Shares registrar	Karvy Computershare W.L.L.



Board of Directors Report

Dear Shareholders,

I am pleased on behalf of the Board of Directors of Al Matahin to present to you the annual report for the fiscal year ended December 31, 2016.

Bahrain Flour Mills Company B.S.C, has maintained its leadership position in the Bahrain market and in the marketing of all its products, as it has achieved a net profit for the year 2015, that has amounted to BD. **803,067/-**.

I am also pleased to present to you the Board of Directors recommendation to the AGM to distribute dividends for the year ended December 31, 2016 as follows:

- Distribution of a cash dividend of 20 fils per share, or 20% of the paid-up capital, amounting to a total BD. **496,511/-**
- Allocation of BD. **34,077/-** for Board of Directors Remuneration.
- Allocation of BD. **20,000/-** for charity.

Dear shareholders,

The Board of Directors assures you always on the development and expansion of the company's activities through a commitment to corporate governance and internal audit, health and safety, to ensure the preservation of the company's position and its commitment to the preservation of its mission of keeping food security and high quality.

BAHRAIN FLOUR MILLS Co. شركة البحرين لمطاحن الدقيق

رقم التسجيل: 23747 | المرفق: 17729984 | هاتف: +973 17729984 | فاكس: +973 17910785
P.O. Box 26787 | Manama | Kingdom of Bahrain | Phone: +973 17729984 | Fax: +973 17910785
الموقع الإلكتروني: www.bfmbh | البريد الإلكتروني: alkha.a@bfmbh

Thanks and gratitude.

I'm pleased to express on my behalf and on behalf of the Board of Directors and the Shareholders great appreciation and obligations to His Majesty King Hamad bin Isa Al Khalifa, The King of Kingdom of Bahrain, and His Royal Highness Prince Khalifa bin Salman Al Khalifa, The Prime Minister, and His Royal Highness Prince Salman bin Hamad Al Khalifa, The Crown Prince and Deputy Supreme Commander and First Deputy Prime Minister, we also extend our thanks to the Minister, agents, managers and heads of departments in the Ministries and Government organizations of the Kingdom for their wise guidance, cooperation and continuous support.

We assure that the Company's success is not possible without the hard work and dedication of management and staff, this is shared by the Board of Directors to provide our thanks and our appreciation and gratitude for the management of the company and all its employees for their dedication to work and their achievements to assure the best possible results in 2015. We are fortunate to have such a committed and outstanding team, and we are confident that this team will continue to achieve the best possible results in the future.

A. Latif Khalid Al Aujan
Chairman
February 2016

BAHRAIN FLOUR MILLS Co. شركة البحرين لمطاحن الدقيق

تلفون: 1772984 | الفاكس: +973 1772984 | هاتف: +973 1772984 | فاكس: +973 1772984
P.O. Box 26787 | Manama | Kingdom of Bahrain | Phone: +973 1772984 | Fax: +973 1772984
الموقع الإلكتروني: www.bfm.bh | البريد الإلكتروني: info@bfm.bh



KPMG Fakhro
 Audit
 12th Floor, Fakhro Tower
 PO Box 710, Manama
 Kingdom of Bahrain

Telephone +973 17 224807
 Fax +973 17 227443
 Website: www.kpmg.com/bh
 CR No 6220

INDEPENDENT AUDITORS' REPORT TO THE SHAREHOLDERS

Bahrain Flour Mills Company BSC
 PO Box 26787
 Kingdom of Bahrain

Report on the audit of the financial statements

Opinion

We have audited the accompanying financial statements of Bahrain Flour Mills Company BSC (the "Company") which comprise the statement of financial position as at 31 December 2016, the statements of profit or loss, comprehensive income, changes in equity and cash flows for the year then ended, and notes, comprising significant accounting policies and other explanatory information.

In our opinion, the accompanying financial statements present fairly, in all material respects, the financial position of the Company as at 31 December 2016, and its financial performance and its cash flows for the year then ended in accordance with International Financial Reporting Standards (IFRS).

Basis for Opinion

We conducted our audit in accordance with International Standards on Auditing (ISAs). Our responsibilities under those standards are further described in the Auditor's Responsibilities for the Audit of the financial statements section of our report. We are independent of the Company in accordance with the International Ethics Standards Board for Accountants' Code of Ethics for Professional Accountants (IESBA Code), and we have fulfilled our other ethical responsibilities in accordance with the IESBA Code. We believe that the audit evidence we have obtained is sufficient and appropriate to provide a basis for our opinion.

Key Audit Matters

Key audit matters are those matters that, in our professional judgment, were of most significance in our audit of the financial statements for the year ended 31 December 2016. These matters were addressed in the context of our audit of the financial statements as a whole, and in forming our opinion thereon, and we do not provide a separate opinion on these matters.

Impairment of available-for-sale investments

Refer to Note 6 to the financial statements.

Description	How the matter was addressed in our audit
<p>We focused on this matter because :</p> <ul style="list-style-type: none"> • of the significance of quoted available-for-sale investments (representing 28% of total assets) and its contribution to the company's net profit; and • the company makes subjective judgments when assessing investments for impairment. 	<p>Our audit procedures included:</p> <ul style="list-style-type: none"> • testing the design and operating effectiveness of controls over the process of identification and assessment of investments for impairment; • testing the valuation of quoted securities by agreeing the prices used in the valuation to externally quoted prices; • examining whether management has identified all investments that have experienced a decline in fair value below cost; • evaluating whether the Company's application of the significant or prolong test is consistent with the relevant accounting standard; and • assessing the adequacy of the Company's disclosures related to impairment of investments by reference to relevant accounting standards.



INDEPENDENT AUDITORS' REPORT TO THE SHAREHOLDERS (continued)

Completeness and accuracy of government subsidy

Refer to Note 13 to the financial statements.

Description	How the matter was addressed in our audit
<p>The Company's products are subsidised by the government of the Kingdom of Bahrain. We focused on this matter because of significance of the subsidy amount representing 54% of total income, and importance of the subsidy to the operations of the Company.</p>	<p>Our audit procedures included:</p> <ul style="list-style-type: none">• testing the design and operating effectiveness of controls over the process of recognising and claiming government subsidy;• assessing whether claims made by the company are in line with memorandum of understanding agreed with Ministry of Industry, Commerce and Tourism;• agreeing the amount of subsidy received with the amount verified and approved by Ministry of Industry, Commerce, and Tourism; and• assessing the adequacy of the Company's disclosures related to government subsidy by reference to relevant accounting standards.

Impairment of inventory

Refer to Note 5 to the financial statements.

Description	How the matter was addressed in our audit
<p>We focused on this matter because :</p> <ul style="list-style-type: none">• the Company has significant inventory and spare parts representing 24% of total assets; and• The determination of the level of impairment allowance involves judgment and estimation uncertainty.	<p>Our audit procedures included:</p> <ul style="list-style-type: none">• testing the design and operating effectiveness of controls over the process of identification of slow moving items;• testing the ageing of spare parts inventory on a sample basis;• we challenging the Company's assumptions in calculating the slow moving and obsolete inventories; and• assessing the adequacy of the Company's disclosures related to provision on inventory by reference to relevant accounting standards.



INDEPENDENT AUDITORS' REPORT TO THE SHAREHOLDERS (continued)

Other information

The board of directors is responsible for the other information. The other information comprises the annual report but does not include the financial statements and our auditors' report thereon. Prior to the date of this auditors' report, we obtained the board of directors' report which forms part of the annual report, and the remaining sections of the annual report are expected to be made available to us after that date.

Our opinion on the financial statements does not cover the other information and we do not and will not express any form of assurance conclusion thereon.

In connection with our audit of the financial statements, our responsibility is to read the other information identified above and, in doing so, consider whether the other information is materially inconsistent with the financial statements or our knowledge obtained in the audit, or otherwise appears to be materially misstated.

If, based on the work we have performed on the other information that we have obtained prior to the date of this auditors' report, we conclude that there is a material misstatement of this other information, we are required to report that fact. We have nothing to report in this regard.

Responsibilities of the board of directors for the financial statements

The board of directors is responsible for the preparation and fair presentation of the financial statements in accordance with IFRS, and for such internal control as the board determines is necessary to enable the preparation of financial statements that are free from material misstatement, whether due to fraud or error.

In preparing the financial statements, the board of directors is responsible for assessing the Company's ability to continue as a going concern, disclosing, as applicable, matters related to going concern and using the going concern basis of accounting unless the board of directors either intends to liquidate the Company or to cease operations, or has no realistic alternative but to do so.

Auditor's responsibilities for the audit of the financial statements

Our objectives are to obtain reasonable assurance about whether the financial statements as a whole are free from material misstatement, whether due to fraud or error, and to issue an auditors' report that includes our opinion. Reasonable assurance is a high level of assurance, but is not a guarantee that an audit conducted in accordance with ISAs will always detect a material misstatement when it exists. Misstatements can arise from fraud or error and are considered material if, individually or in the aggregate, they could reasonably be expected to influence the economic decisions of users taken on the basis of these financial statements.

As part of an audit in accordance with ISAs, we exercise professional judgment and maintain professional skepticism throughout the audit. We also:

- Identify and assess the risks of material misstatement of the financial statements, whether due to fraud or error, design and perform audit procedures responsive to those risks, and obtain audit evidence that is sufficient and appropriate to provide a basis for our opinion. The risk of not detecting a material misstatement resulting from fraud is higher than for one resulting from error, as fraud may involve collusion, forgery, intentional omissions, misrepresentations, or the override of internal control.
- Obtain an understanding of internal control relevant to the audit in order to design audit procedures that are appropriate in the circumstances, but not for the purpose of expressing an opinion on the effectiveness of the Company's internal control.
- Evaluate the appropriateness of accounting policies used and the reasonableness of accounting estimates and related disclosures made by the board of directors.



INDEPENDENT AUDITORS' REPORT TO THE SHAREHOLDERS (continued)

- Conclude on the appropriateness of the board of directors' use of the going concern basis of accounting and, based on the audit evidence obtained, whether a material uncertainty exists related to events or conditions that may cast significant doubt on the Company's ability to continue as a going concern. If we conclude that a material uncertainty exists, we are required to draw attention in our auditors' report to the related disclosures in the financial statements or, if such disclosures are inadequate, to modify our opinion. Our conclusions are based on the audit evidence obtained up to the date of our auditors' report. However, future events or conditions may cause the Company to cease to continue as a going concern.
- Evaluate the overall presentation, structure and content of the financial statements, including the disclosures, and whether the financial statements represent the underlying transactions and events in a manner that achieves fair presentation.

We communicate with the board of directors regarding, among other matters, the planned scope and timing of the audit and significant audit findings, including any significant deficiencies in internal control that we identify during our audit.

We also provide the board of directors with a statement that we have complied with relevant ethical requirements regarding independence, and communicate with them all relationships and other matters that may reasonably be thought to bear on our independence, and where applicable, related safeguards.

From the matters communicated with the board of directors, we determine those matters that were of most significance in the audit of the financial statements for the year ended 31 December 2016 and are therefore the key audit matters. We describe these matters in our auditors' report unless law or regulation precludes public disclosure about the matter or when, in extremely rare circumstances, we determine that a matter should not be communicated in our report because the adverse consequences of doing so would reasonably be expected to outweigh the public interest benefits of such communication.

Report on other regulatory requirements

As required by the Bahrain Commercial Companies Law, we report that:

- a) the Company has maintained proper accounting records and the financial statements are in agreement therewith;
- b) the financial information contained in the directors' report is consistent with the financial statements;
- c) we are not aware of any violations during the year of the Bahrain Commercial Companies Law, or the terms of the Company's memorandum and articles of association that would have had a material adverse effect on the business of the Company or on its financial position; and
- d) satisfactory explanations and information have been provided to us by management in response to all our requests.

The engagement partner on the audit resulting in this independent auditors' report is Jaafar Al Qubatti.

KPMG Fakhro
Partner Registration No. 83
13 February 2017

Bahrain Flour Mills Company B.S.C.

STATEMENT OF FINANCIAL POSITION
as at 31 December 2016

Bahraini Dinars

	Note	31 December 2016	31 December 2015
ASSETS			
Current assets			
Cash and cash equivalents		3,774,009	2,315,412
Trade and other receivables	4	2,649,374	2,952,731
Inventory	5	5,333,325	6,816,887
Total current assets		11,756,708	12,085,030
Non-current assets			
Available-for-sale investments	6	6,275,515	6,654,488
Property, plant and equipment	7	4,660,047	5,281,163
Total non-current assets		10,935,562	11,935,651
Total assets		22,692,270	24,020,681
EQUITY AND LIABILITIES			
Current liabilities			
Trade and other payables	8	2,467,874	2,930,758
Import finance loans	9	1,679,407	2,482,718
Total current liabilities		4,147,281	5,413,476
Non-current liabilities			
Provision for employees' leaving indemnity	10	53,335	83,749
Total liabilities		4,200,616	5,497,225
Equity			
Share capital	11	2,481,877	2,481,877
Share premium		1,350,000	1,350,000
Statutory reserve		1,241,625	1,241,625
Investments fair value reserve		4,779,085	5,097,443
Other reserves		3,463,628	3,463,628
Retained earnings		5,175,439	4,888,883
Total equity (page 11,12)		18,491,654	18,523,456
Total equity and liabilities		22,692,270	24,020,681

These financial statements, set out on pages 8 to 34, were approved by the Board of Directors on 13 February 2017 and signed on its behalf by:


Abdullatif Khalid Alujan
Chairman


Salah Mohamed Al Kulaib
Vice Chairman


Mohammed Abdulwahab Nass
Chief Executive Officer

Bahrain Flour Mills Company B.S.C.

STATEMENT OF PROFIT OR LOSS
For the year ended 31 December 2016

Bahraini Dinars

	Note	2016	2015
Sales		6,464,990	5,974,376
Cost of sales	12	(13,191,267)	(15,273,405)
Gross loss before government subsidy		(6,726,277)	(9,299,029)
Government subsidy	13	8,189,551	10,435,191
Gross profit		1,463,274	1,136,162
Other operating expenses	14	(1,301,718)	(1,176,286)
Profit/ (loss) from operations		161,556	(40,124)
Investment income	15	577,474	548,777
Other income	16	98,496	95,031
Impairment on available-for-sale investments	6	(34,459)	-
Profit for the year		803,067	603,684
Earning per share	17	32 fils	24 fils


These financial statements, set out on pages 8 to 34, were approved by the Board of Directors on 13 February 2017 and signed on its behalf by:



Abdullatif Khalid Alujan
Chairman



Salah Mohamed Al Kulaib
Vice Chairman



Mohammed Abdulwahab Nass
Chief Executive Officer

Bahrain Flour Mills Company B.S.C.

STATEMENT OF COMPREHENSIVE INCOME

For the year ended 31 December 2016

Bahraini dinars

	Note	2016	2015
Profit for the year		803,067	603,684
Other comprehensive income:			
Items that are or may subsequently be reclassified to profit or loss:			
Net change in fair value of available-for-sale investments	6	(130,504)	(132,683)
Transferred to profit or loss on sale of available-for-sale investments	15	(187,854)	(180,469)
Total other comprehensive income for the year		(318,358)	(313,152)
Total comprehensive income for the year		484,709	290,532

These financial statements consist of pages 8 to 34.

Bahrain Flour Mills Company B.S.C.

STATEMENT OF CHANGES IN EQUITY
For the year ended 31 December 2016

Bahraini Dinars

2016	Share capital	Share premium	Reserves			Retained earnings	Total
			Statutory reserve	Investments fair value reserve	Other reserves		
At 1 January 2016	2,481,877	1,350,000	1,241,625	5,097,443	3,463,628	4,888,883	18,523,456
Comprehensive income:							
Profit for the year	-	-	-	-	-	803,067	803,067
Other comprehensive income:							
Items that are or may subsequently be reclassified to profit or loss:							
Net change in fair value of available-for-sale investments	-	-	-	(130,504)	-	-	(130,504)
Transferred to profit or loss on sale of available-for-sale investments	-	-	-	(187,854)	-	-	(187,854)
Total other comprehensive income for the year	-	-	-	(318,358)	-	-	(318,358)
Total comprehensive income for the year	-	-	-	(318,358)	-	803,067	484,709
Dividend declared for 2015	-	-	-	-	-	(496,511)	(496,511)
Charity contribution	-	-	-	-	-	(20,000)	(20,000)
At 31 December 2016	2,481,877	1,350,000	1,241,625	4,779,085	3,463,628	5,175,439	18,491,654

These financial statements consist of pages 8 to 34.

Bahrain Flour Mills Company B.S.C.

STATEMENT OF CHANGES IN EQUITY
For the year ended 31 December 2016

Bahraini Dinars

2015	Share capital	Share premium	Reserves			Retained earnings	Total
			Statutory reserve	Investments fair value reserve	Other reserves		
At 1 January 2015	2,481,877	1,350,000	1,241,625	5,410,595	3,463,628	4,801,849	18,749,574
Comprehensive income:							
Profit for the year	-	-	-	-	-	603,684	603,684
Other comprehensive income:							
Items that are or may subsequently be reclassified to profit or loss:							
Net change in fair value of available-for-sale investments	-	-	-	(132,683)	-	-	(132,683)
Transferred to profit or loss on sale of available-for-sale Investments	-	-	-	(180,469)	-	-	(180,469)
Total other comprehensive income for the year	-	-	-	(313,152)	-	-	(313,152)
Total comprehensive income for the year	-	-	-	(313,152)	-	603,684	290,532
Dividend declared for 2014	-	-	-	-	-	(496,650)	(496,650)
Charity contribution	-	-	-	-	-	(20,000)	(20,000)
At 31 December 2015	2,481,877	1,350,000	1,241,625	5,097,443	3,463,628	4,888,883	18,523,456

These financial statements consist of pages 8 to 34.

STATEMENT OF CASH FLOWS

For the year ended 31 December 2016

Bahraini dinars

	2016	2015
OPERATING ACTIVITIES		
Profit for the year	803,067	603,684
Adjustments for:		
Depreciation	699,237	737,751
Loss/ (profit) from sale of property, plant and equipment	1,907	(1,994)
Impairment loss on available-for-sale investments	34,459	-
Profit on sale of available-for-sale investments	(187,854)	(180,469)
Changes in operating assets and liabilities:		
Inventories	1,483,562	(749,632)
Trade and other receivables	303,357	310,882
Trade and other payables	(532,229)	162,904
Employees' leaving indemnity, net	(30,414)	19,902
Net cash from operating activities	2,575,092	903,028
INVESTING ACTIVITIES		
Purchase of property, plant and equipment	(83,828)	(68,362)
Proceeds from sale of available-for-sale investments	214,010	431,627
Proceeds from sale of property, plant and equipment	3,800	7,000
Net cash from investing activities	133,982	370,265
FINANCING ACTIVITIES		
Import finance loans obtained	9,776,585	13,044,135
Repayment of import finance loans	(10,579,896)	(14,173,854)
Dividends paid	(447,166)	(506,166)
Net cash used in financing activities	(1,250,477)	(1,635,885)
Net increase / (decrease) in cash and cash equivalents during the year	1,458,597	(362,592)
CASH AND CASH EQUIVALENTS AT 1 JANUARY	2,315,412	2,678,004
CASH AND CASH EQUIVALENTS AT 31 DECEMBER	3,774,009	2,315,412
CASH AND CASH EQUIVALENTS COMPRISE:		
Cash on hand	1,790	1,124
Bank balances	3,772,219	2,314,288
	3,774,009	2,315,412

These financial statements consist of pages 8 to 34.

1 REPORTING ENTITY

Bahrain Flour Mills Company B.S.C. ("the Company") is a Bahraini public shareholding company registered with the Ministry of Industry, Commerce and Tourism in the Kingdom of Bahrain and operates under commercial registration number 1170 obtained on 16 July 1970. The Company was incorporated by an Amiri Charter dated 9 May 1970 for a period of 50 years, and commenced its commercial operations on 1 May 1972. The Company's shares are listed on Bahrain Bourse.

The principal activities of the Company are the production of flour and related products which are sold in the local markets.

The registered office of the Company is in the Kingdom of Bahrain.

2 BASIS OF PREPARATION

a) Statement of compliance

The financial statements have been prepared in accordance with the International Financial Reporting Standards (IFRS) and the Bahrain Commercial Companies Law 2001.

b) Basis of measurement

The financial statements have been drawn up from the accounting records of the Company under the historical cost convention, except for available for sale investments which are stated at fair value. The accounting policies have been consistently applied by the Company and are consistent with those used in the previous year.

c) Use of estimates and judgements

The preparation of financial statements in conformity with IFRS requires management to make judgments, estimates and assumptions that affect the application of accounting policies and the reported amount of assets, liabilities, income and expenses. Actual results may differ from these estimates.

Estimates, assumptions and judgments are continually evaluated and are based on historical experience and other factors, including expectations of future events that are believed to be reasonable under the circumstances. Revisions to accounting estimates are recognised in the period in which the estimate is revised and in any future periods affected.

Significant areas where management has used estimates, assumptions or exercised judgments are as follows:

Judgments

Classification of investments

Upon acquisition of an investment, management decides whether it should be classified as investments carried at fair value through profit and loss, investments at amortised cost, held to maturity or available-for-sale.

NOTES TO THE FINANCIAL STATEMENTS

For the year ended 31 December 2016

Bahraini Dinars

2 BASIS OF PREPARATION (continued)

Impairment of inventories

The Company reviews the carrying amounts of the inventories at each reporting date to determine whether the inventories have been impaired. The Company identifies the inventories, which have been impaired based on the age of the inventory and their estimate of the future demand for various items in the inventory. If any impairment indication exists, the inventories recoverable amount is estimated based on past experience and prevalent market conditions.

Impairment of available-for-sale investments

The Company determines that available-for-sale equity securities and managed funds at fair value are impaired when there has been a significant or prolonged decline in the fair value below their cost. The determination of what is significant or prolonged requires judgment. A 20% or more is used as a reasonable measure for significant decline below cost, irrespective of the duration of the decline. Prolonged decline represents decline below cost that last for more than one year irrespective of the amount. Where fair values are not available, the recoverable amount of such investment is estimated to determine impairment. In making this judgement, the management evaluates among other factors, evidence of deterioration in the financial health of the investee, industry and sector performance, changes in technology, and operational and financing cash flows.

Impairment of trade receivables

The Company establishes provision for impairment of accounts receivables when there is objective evidence that the Company will not be able to collect all amounts due according to the original terms of receivables. Significant financial difficulties of the debtor, probability that the debtor will enter bankruptcy or financial reorganisation, and default or delinquency in payments are considered indicators that the accounts receivable is impaired.

Useful life and residual value of property, plant and equipment

The Company reviews the useful life and residual value of the property, plant and equipment at each reporting date to determine whether an adjustment to the useful life and residual value is required. The useful life and residual value is estimated based on the similar assets of the industry, and future economic benefit expectations of the management.

d) New standards, amendments and interpretations effective from 1 January 2016

The following standards, amendments and interpretations, which became effective as of 1 January 2016, are relevant to the Company.

(i) Clarification of Acceptable Methods of Depreciation and Amortisation (amendments to IAS 16 and IAS 38)

The amendments to IAS 16 prohibits entities from using a revenue based depreciation method for items of property, plant and equipment. The amendments to IAS 38 introduce a rebuttable presumption that revenue is not an appropriate basis for amortisation of an intangible asset. This presumption can only be rebutted if the intangible asset is expressed as a measure of revenue or when it can be demonstrated that revenue and consumption of the economic benefits of the intangible asset are highly correlated.

The amendments apply prospectively for annual periods beginning on or after 1 January 2016. Early adoption is permitted.

The adoption of these amendments had no significant impact on the financial statements of the Company.

NOTES TO THE FINANCIAL STATEMENTS

For the year ended 31 December 2016

Bahraini Dinars

2 BASIS OF PREPARATION (continued)

(ii) Annual improvements to IFRSs 2012-2014 cycle – various standards

The annual improvements to IFRSs to 2012-2014 cycles include a number of amendments to various IFRSs. Most amendments will apply prospectively for annual periods beginning on or after 1 January 2016; earlier application is permitted (along with the special transitional requirement in each case), in which case the related consequential amendments to other IFRSs would also apply.

The adoption of these amendments had no significant impact on the financial statements of the Company.

The following are the key amendments in brief:

- IFRS 7 – specific guidance for transferred financial assets to help management determine whether the terms of a servicing arrangement constitute 'continuing involvement' and, therefore, whether the asset qualifies for derecognition.
- IFRS 7 – that the additional disclosures relating to the offsetting of financial assets and financial liabilities only need to be included in interim reports if required by IAS 34.
- IAS 19 – that when determining the discount rate for post-employment benefit obligations, it is the currency that the liabilities are denominated in that is important and not the country where they arise.
- IAS 34 – what is meant by the reference in the standard to 'information disclosed elsewhere in the interim financial report' and adds a requirement to cross-reference from the interim financial statements to the location of that information.

(iii) Disclosure Initiative (amendments to IAS 1).

The amendments to IAS 1 Presentation of Financial Statements are made in the context of the IASB's Disclosure Initiative, which explores how financial statement disclosures can be improved. The amendments provide clarifications on a number of issues, including:

- Materiality – an entity should not aggregate or disaggregate information in a manner that obscures useful information. Where items are material, sufficient information must be provided to explain the impact on the financial position or performance.
- Disaggregation and subtotals – line items specified in IAS 1 may need to be disaggregated where this is relevant to an understanding of the entity's financial position or performance. There is also new guidance on the use of subtotals.
- Notes – confirmation that the notes do not need to be presented in a particular order.
- OCI arising from investments accounted for under the equity method – the share of OCI arising from equity-accounted investments is grouped based on whether the items will or will not subsequently be reclassified to profit or loss. Each group should then be presented as a single line item in the statement of other comprehensive income.

According to the transitional provisions, the disclosures in IAS 8 regarding the adoption of new standards/accounting policies are not required for these amendments.

The adoption of this amendment had no significant impact on the financial statements.

NOTES TO THE FINANCIAL STATEMENTS

For the year ended 31 December 2016

Bahraini Dinars

2 BASIS OF PREPARATION (continued)

e) New standards, amendments and interpretations issued but not yet effective

A number of new standards and amendments to standards are effective for annual periods beginning after 1 January 2016 and earlier application is permitted; however, the Company has not early applied the following new or amended standards in preparing these financial statements.

(i) Disclosure Initiative (amendments to IAS 7)

The amendments require disclosures that enable users of financial statements to evaluate changes in liabilities arising from financing activities, including both changes arising from cash flow and non-cash changes.

The amendments are effective for annual periods beginning on or after 1 January 2017, with early adoption permitted.

To satisfy the new disclosure requirements, the Company intends to present a reconciliation between the opening and closing balances for liabilities with changes arising from financing activities.

The Company has not early adopted Disclosure Initiative (amendments to IAS 7) in its financial statements for the year ended 31 December 2016.

(ii) IFRS 15 Revenue from Contracts with Customers

IFRS 15 establishes a comprehensive framework for determining whether, how much and when revenue is recognised. It replaces existing revenue recognition guidance, including IAS 18 *Revenue*, IAS 11 *Construction Contracts* and IFRIC 13 *Customer Loyalty Programmes*.

IFRS 15 is effective for annual reporting periods beginning on or after 1 January 2018, with early adoption permitted.

The Company is currently performing an initial assessment of the potential impact of the adoption of IFRS 15 on its financial statements.

(iii) IFRS 9 Financial Instruments

In July 2014, the International Accounting Standards Board issued the final version of IFRS 9 Financial Instruments. IFRS 9 is effective for annual periods beginning on or after 1 January 2018, with early adoption permitted. The Company currently plans to apply IFRS 9 initially on 1 January 2018.

The actual impact of adopting IFRS 9 on the Company's financial statements in 2018 is not known and cannot be reliably estimated because it will be dependent on the financial instruments that the Company holds and economic conditions at that time as well as accounting elections and judgements that it will make in the future. The new standard will require the Company to revise its accounting processes and internal controls related to reporting financial instruments and these changes are not yet complete.

NOTES TO THE FINANCIAL STATEMENTS

For the year ended 31 December 2016

Bahraini Dinars

2 BASIS OF PREPARATION (continued)

(iv) IFRS 16 Leases

IFRS 16 introduces a single, on-balance lease sheet accounting model for lessees. A lessee recognises a right-of-use asset representing its right to use the underlying asset and a lease liability representing its obligation to make lease payments. There are optional exemptions for short-term leases and leases of low value items. Lessor accounting remains similar to the current standard- i.e. lessors continue to classify leases as finance or operating leases.

IFRS 16 replaces existing leases guidance including IAS 17 Leases, IFRIC 4 determining whether an arrangement contains a lease, SIC-15 Operating Leases-Incentives and SIC-27 Evaluating the Substance of Transactions Involving the Legal Form of a Lease.

The standard is effective for annual periods beginning on or after 1 January 2019. Early adoption is permitted for entities that apply IFRS 15 Revenue from Contracts with Customers at or before the date of initial application of IFRS 16.

The Company does not expect to have a significant impact on its financial statements.

3 SIGNIFICANT ACCOUNTING POLICIES

The significant accounting policies applied in the preparation of these financial statements are set out below. The accounting policies are consistent with those of the previous year.

a) Revenue recognition

Revenue is measured at the fair value of the consideration received or receivable, net of discounts, and represents amounts receivable for goods supplied or services performed. The Company recognises revenues when the amount of revenue can be reliably measured, when it is probable that future economic benefits will flow to the Company; and when specific criteria has been met for each of the Company's activities, as described below:

(i) Revenue from flour sales

Sales is recognised when risks and rewards of ownership have passed to the customers and the amount of revenue can be measured reliably. Sales of flour products is recognized upon delivery of goods to customers.

(ii) Dividend income

Dividend income is recognized on the declaration date which is the date when the right to receive is established.

(iii) Interest income

Interest income is recognised as it accrues, using the effective interest rate method.

b) Government subsidy

Government subsidy represents the amounts received from the Government of the Kingdom of Bahrain through Ministry of Finance, to enable the Company to sell products at a controlled price as fixed by the Government. The subsidy is recorded on an accrual basis and is calculated as the difference between the actual cost of wheat used for local sales products plus an agreed rate per ton sold for all other related costs of flour sold locally, and the total local sales made during the year. This subsidy is recognised as income in the statement of profit or loss in the period in which the sales are made to customers.

NOTES TO THE FINANCIAL STATEMENTS

For the year ended 31 December 2016

Bahraini Dinars

3 SIGNIFICANT ACCOUNTING POLICIES (continued)

c) Inventories

These are stated at the lower of cost and net realisable value. Net realisable value is the estimated selling price in the ordinary course of business less estimated selling expenses. The cost of the inventory is based on weighted average principle. Cost includes purchases price, freight, custom duty and direct labour charge and other incidental costs. Where necessary, provision is made for obsolete, slow-moving and defective inventories.

d) Foreign currency

(i) Functional and presentation currency

Items included in the financial statements of the Company are measured using the currency of the primary economic environment in which the Company operates ('the functional currency'). The financial statements are presented in Bahraini Dinars, which is the Company's presentation currency.

(ii) Transactions and balances

Monetary assets and liabilities are translated into Bahraini Dinars at exchange rates ruling at the reporting date. Transactions in foreign currencies during the year are converted at the rate ruling at that time. Foreign exchange gains and losses are recognized in the statement of profit or loss. Translation differences for non-monetary items, such as equities classified as available-for-sale investments, are included in a fair value reserve in equity.

e) Operating leases contracts

Payments for operating lease contracts are recorded as expenses in the statement of profit or loss according to the terms of these contracts.

f) Available-for-sale Investments

Classification

Available-for-sale investments are non-derivative investments that are designated as available-for-sale or that are not classified as another category of financial assets. Available-for-sale investments comprise investments in certain quoted and unquoted equity securities, and managed funds.

Recognition and Measurement

Available-for-sale investments are initially recognised at fair value, including transaction costs and subsequently re-measured to fair value using the closing bid prices. Unrealised gains and losses arising from changes in the fair values of available-for-sale investments are recognised in other comprehensive income. In the event of sale, disposal, collection or impairment, the cumulative gains and losses recognised previously in other comprehensive income are transferred to profit or loss. Purchases and sales of available-for-sale investments are accounted for on the trade date. Available-for-sale investments where there is no quoted market price or other appropriate methods from which to derive reliable fair values, are carried at cost less impairment.

Fair Value

The fair value of quoted equity securities classified as available-for-sale investments is their quoted bid price at the reporting date. Investments in managed funds are valued at net asset values provided by the Investment Manager.

NOTES TO THE FINANCIAL STATEMENTS

For the year ended 31 December 2016

Bahraini Dinars

3 SIGNIFICANT ACCOUNTING POLICIES (continued)

Impairment

The Company assesses at each reporting date whether there is objective evidence that a financial asset is impaired. In the case of equity investment classified as available-for-sale, a significant or prolonged decline in the fair value of the security below its cost is an objective evidence of impairment. If such evidence exists, the cumulative loss measured as the difference between the acquisition cost and the current fair value, less any impairment loss on that security previously recognised in equity is removed and recognised in profit or loss. Any subsequent recovery in the fair value of an impaired available-for-sale equity investment is recognised in other comprehensive income.

g) Trade receivables

Trade receivables are initially measured at fair value and subsequently carried at amortised cost less provision for impairment. A provision for impairment of trade receivables is established when there is objective evidence that the Company will not be able to collect all amounts due according to the original terms of receivables. Significant financial difficulties of the debtor, probability that the debtor will enter bankruptcy or financial reorganisation, and default or delinquency in payments are considered indicators that the trade receivable is impaired. A provision is made when the carrying amount of the asset exceeds the present value of the estimated future cash flows, discounted at the effective interest rate. This assessment is carried out for each customer.

h) Property, plant and equipment

Property, plant and equipment held for operational purposes are carried at cost less accumulated depreciation and any impairment losses. The cost of the property, plant and equipment includes the cost of bringing them to their present location and condition. Direct costs are capitalized until assets are ready for use. Capital work-in-progress comprises the cost of assets that are not yet ready for their intended use as at the reporting date. The cost of additions and major improvements are capitalised.

(i) Subsequent cost

The Company recognises in the carrying amount of an item of property, plant and equipment, and the cost of replacing part of such an item when that cost is incurred if it is probable that the future economic benefits embodied with the item will flow to the Company and the cost of the item can be measured reliably. All other costs are recognised in profit or loss as an expense as incurred.

(ii) Depreciation

Depreciation is charged to profit or loss on a straight-line basis over the estimated useful lives of each part of an item of property, plant and equipment as follows:

Building (on leased land)	20 years
Plant and machinery	10 years
Capital spares	10 years
Motor vehicles	4- 10 years
Furniture and office equipment	2-5 years

The assets' residual values and useful lives are reviewed, and adjusted if appropriate, at each reporting date. When an item under property, plant and equipment is sold or discarded, the respective cost and accumulated depreciation relating thereto are eliminated from the statement of financial position, the resulting gain or loss being recognized in statement of profit or loss.

NOTES TO THE FINANCIAL STATEMENTS

For the year ended 31 December 2016

Bahraini Dinars

3 SIGNIFICANT ACCOUNTING POLICIES (continued)

i) Treasury shares

When share capital of the Company is repurchased, the amount of consideration paid is recognized as a change in equity. Repurchased shares classified as treasury shares are carried at cost and are presented as a deduction from equity.

j) Dividends

Dividends are recognised as a liability in the period in which they are declared.

k) Statutory reserve

In accordance with the Bahrain Commercial Companies Law 2001, 10% of the net profit is appropriated to a statutory reserve, until it reaches 50% of the paid-up share capital. This reserve is distributable only in accordance with the provisions of the law.

l) De-recognition of financial assets and liabilities

The Company derecognises a financial asset when the contractual rights to the cash flows from the financial asset expire, or it transfers the right to receive the contractual cash flows in a transaction in which substantially all of the risks and rewards of ownership of the financial asset are transferred or in which the Company neither transfers nor retains substantially all of the risks and rewards of ownership and it does not retain control of the financial asset. The Company derecognises a financial liability when its contractual obligations are discharged, cancelled or expire.

m) Employee benefits

(i) Bahraini employees

Pension rights (and other social benefits) for Bahraini employees are covered by the Social Insurance Organisation scheme to which employees and employers contribute monthly on a fixed-percentage-of-salaries basis. The Company's share of contributions to this funded scheme, which is a defined contribution scheme under IAS 19, is recognised as an expense in profit or loss.

(ii) Expatriate employees

Employees are entitled to leaving indemnities payable under the Bahraini Labour Law for the Private Sector, based on length of service and final salary. Provision for this, which is unfunded, and which represents a defined benefit plan under International Accounting Standard 19 – Employee Benefits has been made by calculating the notional liability had all employees left at the reporting date.

n) Cash and cash equivalents

Cash and cash equivalents comprise cash on hand and bank balances and deposits with original maturity of 90 days or less and are subject to insignificant risk of changes in their fair value.

o) Trade and other payables

Trade and other payables are recognised initially at fair value and subsequently measured at amortized cost using the effective interest method.

NOTES TO THE FINANCIAL STATEMENTS

For the year ended 31 December 2016

Bahraini Dinars

3 SIGNIFICANT ACCOUNTING POLICIES (continued)**p) Import finance loans**

Import finance loans are recognised initially at the proceeds received as borrowings, net of transaction costs incurred. In subsequent periods, these are stated at amortised cost using the effective interest method. Any differences between proceeds (net of transaction costs) and the redemption value is recognised in the statement of profit or loss over the period of the borrowings.

q) Board members' remuneration

Board members' remuneration is recognized in the statement of profit or loss on an accrual basis.

r) Provisions

A provision is recognised in the statement of financial position when the Company has a legal or constructive obligation as a result of a past event, and it is probable that an outflow of economic benefits will be required to settle the obligation.

s) Impairment of non-financial assets:

The carrying amount of the Company's assets or its cash generating unit, other than financial assets, are reviewed at each reporting date to determine whether there is any indication of impairment. A cash generating unit is the smallest identifiable asset group that generates cash flows that largely are independent from other asset and groups. If any such indication exists, the asset's recoverable amount is estimated. The recoverable amount of an asset or a cash generating unit is the greater of its value in use or fair value less costs to sell. An impairment loss is recognised whenever the carrying amount of an asset or its cash generating unit exceeds its estimated recoverable amount. Impairment losses are recognised in the statement of profit or loss. Impairment losses are reversed only if there is an indication that the impairment loss may no longer exist and there has been a change in the estimates used to determine the recoverable amount.

4 TRADE AND OTHER RECEIVABLES

	31 December 2016	31 December 2015
Gross receivables	2,650,143	2,963,946
Less: Provision for impairment	(769)	(11,215)
	2,649,374	2,952,731

The movement on provision for impairment is as follows:

	31 December 2016	31 December 2015
At 1 January	11,215	9,869
Charge for the year	-	1,346
Write off during the year	(10,446)	-
At 31 December	769	11,215

NOTES TO THE FINANCIAL STATEMENTS
For the year ended 31 December 2016

Bahraini Dinars

5 INVENTORIES

	31 December 2016	31 December 2015
Wheat in silos	2,156,225	3,283,922
Wheat in transit	1,894,592	2,468,471
Finished goods	558,375	359,950
Packing materials	125,798	147,448
Spare parts and consumables	894,627	860,593
	5,629,617	7,120,384
Less: provision for obsolete and slow moving inventories	(296,292)	(303,497)
	5,333,325	6,816,887

The movement on provision for obsolete and slow moving inventories is as follows:

	31 December 2016	31 December 2015
At 1 January	303,497	273,519
Charge for the year	-	29,978
Released during the year	(7,205)	-
	296,292	303,497

6 AVAILABLE-FOR-SALE INVESTMENTS

	31 December 2016	31 December 2015
Quoted equity securities- at fair value	5,793,779	6,162,317
Unquoted equity securities - at cost less impairment	40,541	75,000
Managed funds – at fair value	441,195	417,171
	6,275,515	6,654,488

Movement:

At 1 January	6,654,488	7,218,798
Sale of investments	(214,010)	(431,627)
Net change in fair value	(130,504)	(132,683)
Impairment loss	(34,459)	-
	6,275,515	6,654,488

NOTES TO THE FINANCIAL STATEMENTS
For the year ended 31 December 2016

Bahraini Dinars

7 PROPERTY, PLANT AND EQUIPMENT	Buildings	Plant, Machinery and capital spares	Motor vehicles	Furniture and office equipment	Capital Work-in-progress	2016 Total	2015 Total
Cost							
At beginning of year	8,670,436	7,650,861	191,941	717,477	108,381	17,339,096	17,289,534
Additions	24,326	24,849	-	33,671	982	83,828	68,362
Disposals	(4,800)	(35,371)	(55,893)	(1,723)	-	(97,787)	(18,800)
Transfers	-	102,321	-	-	(102,321)	-	-
At 31 December	8,689,962	7,742,660	136,048	749,425	7,042	17,325,137	17,339,096
Depreciation							
At beginning of year	5,412,892	5,816,979	139,233	688,829	-	12,057,933	11,333,976
Charge for the year:							
- Cost of sales	286,440	377,661	4,461	4,107	-	672,669	716,092
- Others	6,598	1,250	4,588	14,132	-	26,568	21,659
Disposals	(2,141)	(33,813)	(54,403)	(1,723)	-	(92,080)	(13,794)
At 31 December	5,703,789	6,162,077	93,879	705,345	-	12,665,090	12,057,933
Net carrying value at 31 December 2016	2,986,173	1,580,583	42,169	44,080	7,042	4,660,047	5,281,163
At 31 December 2015	3,257,544	1,833,882	52,708	28,648	108,381	5,281,163	

The land at Mina Salman on which the mill was built is leased by the Company from the Government of the Kingdom of Bahrain.

8 TRADE AND OTHER PAYABLES

	31 December 2016	31 December 2015
Trade payables	1,961,057	2,490,550
Dividends payable	237,461	188,116
Accrued expenses and other payables	230,979	223,555
Advance from customers	38,377	28,537
	2,467,874	2,930,758

9 IMPORT FINANCE LOANS

Import finance loans are used to import wheat, unsecured and generally repayable within 90 to 180 days. Movement during the year as follows:

Balance at 1 January 2016	Loans received	Loans repaid	Balance at 31 December 2016
2,482,718	9,776,585	(10,579,896)	1,679,407

10 PROVISION FOR EMPLOYEES' LEAVING INDEMNITY

The Company's contributions in respect of non-Bahraini employees and two Bahraini staff as per Bahrain Labor Law for 2016 amounted to BD 53,335 (2015: BD 83,749).

The movement in the provision for employees' leaving indemnity was as follows:

	2016	2015
Provision at beginning of year	83,749	63,847
Charge during the year	28,041	19,902
Paid during the year	(58,455)	-
At 31 December	53,335	83,749

11 SHARE CAPITAL

Authorised: 100 million shares
Issued and fully paid: 24,832,500 shares of 100 fils each
6,930 treasury shares (2015: 6,930 shares)

Net shares in public issue

	31 December 2016	31 December 2015
	2,483,250	2,483,250
	(1,373)	(1,373)
Net shares in public issue	2,481,877	2,481,877

Performance per share

Earnings per 100 fils share
Net asset value per 100 fils share
Stock Exchange price per 100 fils per share at 31 December
Stock Exchange price to earnings ratio

	31 December 2016	31 December 2015
Earnings per 100 fils share	32 fils	24 fils
Net asset value per 100 fils share	1,000 fils	747 fils
Stock Exchange price per 100 fils per share at 31 December	386 fils	390 fils
Stock Exchange price to earnings ratio	12:1	16:1
Total market capitalisation at 31 December (BD)	9,585,345	9,684,675

Additional information on shareholding pattern

(i) Names and nationalities of the major shareholders and the number of equity shares held in which they have an interest on 5% or more of outstanding shares as at 31 December 2016:

	Nationality	No. of shares	% holding
Bahrain Mumtalakat Holding Company B.S.C. (c)	Bahraini	16,322,806	65.73
Kuwait Flour Mills and Bakeries Company K.S.C.	Kuwaiti	1,732,500	6.98
Abdulhameed Zainal Mohammed	Bahraini	1,454,339	5.86

Bahrain Flour Mills Company B.S.C.

NOTES TO THE FINANCIAL STATEMENTS
For the year ended 31 December 2016

Bahraini Dinars

11 SHARE CAPITAL (continued)

(ii) The Company has only one class of equity share and the holders of these shares have equal voting rights.

(iii) Distribution schedule of equity shares, setting out the number of holders and percentage in the following categories:

Categories*

	Number of Shares	Number of shareholders	% of total outstanding shares
Less than 1%	5,041,302	1,697	20.30%
1% up to less than 5%	281,553	1	1.13%
5% up to less than 10%	3,186,839	2	12.83%
10% up to less than 20%	-	-	-
20% up to less than 50%	-	-	-
50% and above	16,322,806	1	65.73%
	24,832,500	1,701	100%

*Expressed as a percentage of total shares of the Company.

12 COST OF SALES

	2016	2015
Raw materials	11,053,301	12,832,887
Staff cost	735,064	864,128
Depreciation	672,669	716,092
Packing materials	246,736	263,428
Maintenance, repairs and utilities	278,463	283,042
Others	205,034	313,828
	13,191,267	15,273,405

13 GOVERNMENT SUBSIDY

Government subsidy is calculated as the difference between the actual cost of wheat purchased and used for local sales products plus BD 31 per ton (2015: BD 31 per ton) sold for all other related costs of flour sold locally, and the total local sales made during the year. The following table shows the details of Government subsidy:

	2016	2015
Actual cost of wheat purchased and used	11,046,444	12,832,887
Plus: BD 31 per ton of wheat products sold locally	3,635,661	3,614,546
	14,682,105	16,447,433
Less: Gross sales subject to subsidy	(6,492,554)	(6,012,242)
	8,189,551	10,435,191

Quantity sold during the year was 117,279 tons (2015: 116,598 tons).

14 OTHER OPERATING EXPENSES

	2016	2015
Staff cost	837,809	742,994
General and administrative expenses	215,373	215,984
Depreciation	26,568	21,659
Board of directors remunerations *	34,077	53,342
Professional fees	58,900	67,400
Other	128,991	74,907
	1,301,718	1,176,286

* As per the approval of Annual General Meeting held on 22 March 2016, only BD 16,000 was paid from 2015 provision and the remaining balance of BD 37,342 was released to statement of profit or loss under other income.

15 INVESTMENT INCOME

	2016	2015
Dividends income	389,620	368,308
Profit on sale of available-for-sale investments	187,854	180,469
	577,474	548,777

NOTES TO THE FINANCIAL STATEMENTS
For the year ended 31 December 2016

Bahraini Dinars

16 OTHER INCOME

	2016	2015
Delivery income	10,463	7,972
Income from shipments claims	17,301	41,625
Service income	9,192	16,686
Bank interest	22,534	5,367
Others	39,006	23,381
	98,496	95,031

17 EARNING PER SHARE

Basic earnings per share is calculated by dividing the net profit for the year by the weighted average number of equity shares outstanding during the year ended 31 December 2016 as follows:

	2016	2015
Profit for the year	803,067	603,684
Weighted average number of equity shares in issue	24,825,570	24,825,570
Basic earnings per share	32 fils	24 fils

Diluted earnings per share have not been presented as the Company has no instruments convertible into ordinary shares that would dilute earnings per share.

18 OPERATING LEASES COMMITMENTS

The Company has entered into operating leases on land and buildings with leases terms between one and twenty five years. The future minimum rental payments under operating leases as at 31 December as follows:

	2016	2015
Less than one year	54,972	67,932
Between one and five years	123,525	173,448
More than five years	115,710	171,732
	294,207	413,112

19 SEGMENTAL ANALYSIS

A segment is a distinguishable component of the Company that is engaged either in providing products or services (business segment) or in providing products or services within a particular environment (geographical segment), which is subject to risks and rewards that are different from those of other segment. The Company's current activities are primarily the production of flour and related products which are sold in the local market. The revenue, expenses and results are reviewed only at a Company level and therefore no separate operating segment results and related disclosures are provided in these financial statements.

20 RELATED PARTY TRANSACTIONS

Parties are considered to be related if one party has the ability to control the other party or exercise significant influence over the other party in making financial and operating decisions. Related parties include entities over which the Company exercises significant influence, major shareholders, directors and key management personnel of the Company.

a) Transactions and balances with and from related parties

	31 December 2016		31 December 2015	
	Receivables	Sales	Receivables	Sales
Common controlled entities	-	-	-	20,000
Total	-	-	-	20,000

b) Transactions with key management personnel

Key management personnel of the Company comprises of the Board of Directors, the Chief Executive Officer and key members of management having authority and responsibility for planning, directing and controlling the activities of the Company. The key management personnel compensation is as follows:

	2016	2015
Directors' remunerations provision *	34,077	53,342
Other board of directors expenses	79,875	44,260
Salaries and other benefits	208,056	172,995
Total compensation	322,008	270,597

* As per the approval of Annual General Meeting held on 22 March 2016, only BD 16,000 was paid from 2015 provision and the remaining balance of BD 37,342 was released to statement of profit or loss under other income.

21 FINANCIAL INSTRUMENTS - RISK MANAGEMENT AND FAIR VALUES

Financial instruments consist of financial assets and financial liabilities.

Financial assets of the Company include cash and bank balances, receivables and available-for-sale investments.

Financial liabilities of the Company include payables and import finance loans.

a) Risk management:

The Company has exposure to the following risks from the use of financial instruments:

- Credit risk
- Liquidity risk
- Market risk

NOTES TO THE FINANCIAL STATEMENTS

For the year ended 31 December 2016

Bahraini Dinars

21 FINANCIAL INSTRUMENTS - RISK MANAGEMENT AND FAIR VALUES (continued)

This note presents information about the Company's exposure to each of the above risks, the Company's objectives, policies and processes for measuring and managing risks. Further quantitative disclosures are included throughout these financial statements.

The Board of Directors has overall responsibility for the establishment and oversight of the Company's risk management framework. Day to day monitoring of the Company's activities and risks is performed by the Board Committees and the Chief Executive Officer.

The Company's risk management policies are established to identify and analyse the risks faced by the Company, to set appropriate risk limits and controls, and to monitor risks and adherence to limits. Risk management policies and systems are reviewed regularly to reflect changes in market conditions and the Company's activities.

Credit risk is the risk that one party to a financial instrument will fail to discharge an obligation and cause the other party to incur a financial loss.

The Company seeks to limit its credit risk with respect to customers by means of the following policies:

- Credit risk is actively managed and rigorously monitored in accordance with well-defined credit policies and procedures laid down by the Company.
- Credit review procedures are designed to identify at an early stage exposure, which require more detailed monitoring and review.
- Cash is placed with banks with good credit ratings.

The carrying amount of financial assets represents the maximum credit exposure. The maximum exposure to credit risk at the reporting date was:

	2016	2015
Bank balances	3,772,219	2,314,288
Trade and other receivables	2,608,730	2,927,004
	6,380,949	5,241,292

The maximum exposure to credit risk from receivables at the reporting date by segment was:

	2016	2015
Government	2,196,951	2,639,822
Non-government	411,779	287,182
	2,608,730	2,927,004

The Company does not hold any collateral against the above receivables.

NOTES TO THE FINANCIAL STATEMENTS

For the year ended 31 December 2016

Bahraini Dinars

21 FINANCIAL INSTRUMENTS - RISK MANAGEMENT AND FAIR VALUES (continued)

The ageing of receivables at the reporting date was:

	2016		2015	
	Gross	Impairment	Gross	Impairment
<i>Neither past due nor impaired</i>	1,013,293	-	982,372	-
<i>Past due not impaired:</i>				
Past due 1-30 days	720,382	-	882,862	-
Past due 31-90 days	700,622	-	862,763	-
Past due 91-120 days	131,428	-	181,215	-
Over 120 days	43,005	-	17,792	-
<i>Past due and impaired:</i>				
Over 120 days	769	769	11,215	11,215
	2,609,499	769	2,938,219	11,215

Liquidity risk, also referred to as funding risk, is the risk the Company will encounter difficulty in raising funds to meet obligations associated with its financial liabilities. Liquidity risk may result from an inability to sell a financial asset quickly at close to its fair value.

Liquidity requirements are monitored on a daily basis and the management ensures that sufficient funds are available to meet any future commitments. In the normal course of business, the Company does not resort to borrowings but has the ability to raise funds from banks at short notice.

The following are the contractual maturities of financial liabilities:

	Carrying value	0 up to 3 months	3 up to 6 months	6 months up to 1 year	1 up to 5 years	over 5 years
31 December 2016						
Trade and other payables	2,230,413	2,225,865	4,548	-	-	-
Import finance loans	1,679,407	1,679,407	-	-	-	-
Dividend payable	237,461	237,461	-	-	-	-
	4,147,281	4,142,733	4,548	-	-	-

	Carrying value	0 up to 3 months	3 up to 6 months	6 months up to 1 year	1 up to 5 years	over 5 years
31 December 2015						
Trade and other payables	2,742,642	2,729,684	12,958	-	-	-
Import finance loans	2,482,718	2,090,215	392,503	-	-	-
Dividend payable	188,116	188,116	-	-	-	-
	5,413,476	5,008,015	405,461	-	-	-

NOTES TO THE FINANCIAL STATEMENTS
For the year ended 31 December 2016

Bahraini Dinars

21 FINANCIAL INSTRUMENTS - RISK MANAGEMENT AND FAIR VALUES (continued)

Market risk is the risk that changes in market prices will affect the Company's income or the value of its financial instruments; whether those changes are caused by factors specific to the individual security or its issuer or factors affecting all investments traded in the market.

The Company is exposed to market risk with respect to its available-for-sale investments.

Interest rate risk is the risk that the Company's earnings will be affected as a result of fluctuations in the value of financial instruments due to changes in market interest rates.

b) Classification and fair values of financial instruments

The fair values of financial assets and liabilities, together with the carrying amounts shown at the reporting date, are as follows:

2016	Loans and receivables	Available-for-sale	Others at amortised cost	Total carrying amount	Fair value
Cash and bank balances	3,774,009	-	-	3,774,009	3,774,009
Trade and other receivables	2,608,730	-	-	2,608,730	2,608,730
Available-for-sale investments	-	6,275,515	-	6,275,515	6,275,515
	6,382,739	6,275,515		12,658,254	12,658,254
Trade and other payables	-	-	2,230,413	2,230,413	2,230,413
Import finance loans	-	-	1,679,407	1,679,407	1,679,407
Dividend payable	-	-	237,461	237,461	237,461
	-	-	4,147,281	4,147,281	4,147,281
2015	Loans and receivables	Available-for-sale	Others at amortised cost	Total carrying amount	Fair value
Cash and bank balances	2,314,288	-	-	2,314,288	2,314,288
Trade and other receivables	2,927,004	-	-	2,927,004	2,927,004
Available-for-sale investments	-	6,654,488	-	6,654,488	6,654,488
	5,241,292	6,654,488	-	11,895,780	11,895,780
Trade and other payables	-	-	2,742,642	2,742,642	2,742,642
Import finance loans	-	-	2,482,718	2,482,718	2,482,718
Dividend payable	-	-	188,116	188,116	188,116
	-	-	5,413,476	5,413,476	5,413,476

NOTES TO THE FINANCIAL STATEMENTS

For the year ended 31 December 2016

Bahraini Dinars

21 FINANCIAL INSTRUMENTS - RISK MANAGEMENT AND FAIR VALUES (continued)*Fair value hierarchy*

Fair value is the price that would be received to sell an asset or paid to transfer a liability in an orderly transaction between market participants at the measurement date in the principal or, in its absence, the most advantageous market to which the Company has access at that date. The fair value of a liability reflects its non-performance risk.

Underlying the definition of fair value is a presumption that an enterprise is a going concern without any intention or need to liquidate, curtail materially the scale of its operations or undertake a transaction on adverse terms.

Other than certain available-for-sale investments carried at cost less impairment of BD 40,541 (2015: BD 75,000), the estimated fair values of the Company's other financial instruments are not significantly different from their carrying value.

The table below analyses financial instruments measured at fair value at the end of the reporting period, by the level in the fair value hierarchy into which the fair value measurement is categorised. The amounts are based on the values recognised in the statement of financial position.

Level 1: Quoted prices (unadjusted) in active markets for identical assets or liabilities.

Level 2: Valuation techniques based on observable inputs, either directly (i.e. as prices) or indirectly (i.e. derived from prices). This category includes instruments valued using quoted market prices in active markets for similar instruments; quoted prices for identical or similar instruments in markets that are considered less than active; or other valuation techniques where all significant inputs are directly observable from market data.

Level 3: Valuation techniques using significant unobservable inputs. This category includes instruments where the valuation technique includes inputs not based on market observable data. The table below analyses financial assets and liabilities carried at fair value, by valuation method.

At 31 December 2016

Available for sale investments:

Quoted equity securities
Managed funds

	Level 1	Level 2	Level 3	Total
Quoted equity securities	5,793,779	-	-	5,793,779
Managed funds	-	441,195	-	441,195
	5,793,779	441,195	-	6,234,974

At 31 December 2015

Available for sale investments:

Quoted equity securities
Managed funds

	Level 1	Level 2	Level 3	Total
Quoted equity securities	6,162,317	-	-	6,162,317
Managed funds	-	417,171	-	417,171
	6,162,317	417,171	-	6,579,488

NOTES TO THE FINANCIAL STATEMENTS

For the year ended 31 December 2016

Bahraini Dinars

21 FINANCIAL INSTRUMENTS - RISK MANAGEMENT AND FAIR VALUES (continued)

There were no transfers between the levels during the year. The Company has not disclosed the fair value for other financial instruments because their carrying amounts are a reasonable approximation of fair values.

Capital management

The Board's policy is to maintain a strong capital base so as to maintain investor, creditor and market confidence and to sustain future development of the business. The Board of Directors monitors the return on capital, which the Company defines as total shareholders' equity and the level of dividends to shareholders.

There were no changes in the Company's approach to capital management during the year. The Company is not subject to externally imposed capital requirements.

22 PROPOSED APPROPRIATIONS AND DIVIDENDS

The Board of Directors have proposed the following appropriations for the year which will be submitted for formal approval at the annual general meeting.

	2016	2015
Cash dividends 20 fils per share (2015: 20 fils per share)	496,511	496,650
Charity contribution	20,000	20,000
Retained earnings	5,496,072	4,372,233

The board also recommends paying BD 34,077 (2015: BD 53,342) as board remuneration.

23 COMPARATIVES

Certain prior year amounts have been regrouped to conform to the presentation in the current year. Such regroupings did not affect previously reported profit and total comprehensive income for the year or total equity.

شركة البحرين لمطاحن الدقيق (ش.م.ب)

البيانات المالية

٣١ ديسمبر ٢٠١٦

شركة البحرين لمطاحن الدقيق (ش.م.ب)

معلومات عامة كما في ٣١ ديسمبر ٢٠١٦

السجل التجاري	١١٧٠ (شركة مساهمة بحرينية عامة)
أعضاء مجلس الإدارة	السيد عبداللطيف خالد العوجان (الرئيس) السيد صلاح محمد الكليب (نائب الرئيس) السيدة أفنان راشد الزياتي الدكتور سينا رحمة جابري السيد عباس عبدالمحسن أحمد رضي السيد عادل أحمد عبدالمملك السيد مروان خالد طيارة الدكتورة مروة خالد الصباغ
لجنة التدقيق	السيد عباس عبدالمحسن أحمد رضي (الرئيس) السيدة أفنان راشد الزياتي (نائب الرئيس) السيد عادل أحمد عبدالمملك
لجنة الحوكمة	السيد عباس عبدالمحسن أحمد رضي (الرئيس) السيدة أفنان راشد الزياتي (نائب الرئيس) السيد عادل أحمد عبدالمملك
لجنة الترشيح والمكافآت	الدكتور سينا رحمة جابري (الرئيس) صلاح محمد الكليب السيد عباس عبدالمحسن أحمد رضي
لجنة الاستثمار	السيد عبداللطيف خالد العوجان (الرئيس) السيد مروان خالد طيارة
لجنة الاستراتيجية والتطوير	الدكتورة مروة خالد الصباغ (الرئيس) الدكتور سينا رحمة جابري (نائب الرئيس) السيدة أفنان راشد الزياتي السيد مروان خالد طيارة
لجنة شراء القمح	السيد عبداللطيف خالد العوجان (الرئيس) السيد مروان خالد طيارة
الرئيس التنفيذي	محمد عبدالوهاب ناس
عنوان المكتب والمصنع	مبنى رقم ١٧٧٣، طريق ٤٢٣٦، مجمع ٣٤٢ ص.ب ٢٦٧٨٧، المنامة، مملكة البحرين هاتف ١٧٧٢٩٩٨٤، فاكس ١٧٧٢٩٣١٢ بريد إلكتروني: info@bfm.bh
البنوك	بنك البحرين والكويت ش.م.ب البنك الأهلي المتحد ش.م.ب بنك البحرين الوطني ش.م.ب
المدققين	كي بي إم جي فخر
مسجل الأسهم	كارفي كمبيوترشير ذ.م.م

تقرير مجلس الإدارة

حضرات السادة المساهمين الكرام .

يسرني نيابة عن أعضاء مجلس إدارة شركة المطاحن أن أقدم لكم التقرير السنوي للعام المالي المنتهي في 31 ديسمبر 2016م. وتجدون حضراتكم من خلال التقرير أن شركة البحرين لمطاحن الدقيق ش.م.ب حافظت على موقعها الرائد في سوق البحرين وفي تسويق جميع منتجاتها، كما وأنها حققت والله الحمد ربح صافي لهذا العام قد بلغ 803,067 دينار بحريني، ويأتي هذا التوفيق من الله ومن تنفيذ ما جاء في الخطط الإستراتيجية للشركة وذلك ما أتاح لنا أن نستثمر في أداء دورنا الوطني لدعم الأمن الغذائي في مملكتنا الحبيبة.

أعزائي المساهمين الكرام ،

كما يسرني أن أعرض عليكم توصية مجلس الإدارة بتوزيع أرباح عن السنة المنتهية في 31 ديسمبر 2016م وكما يلي:

- توزيع أرباح نقدية على المساهمين بواقع 20 فلساً للسهم الواحد أو 20% من رأس المال المدفوع والبالغة إجمالياً 496,511 دينار بحريني.

- تخصيص مبلغ 34,077 دينار بحريني مكافأة السادة أعضاء مجلس الإدارة.

- تخصيص مبلغ 20,000 دينار بحريني للأعمال الخيرية.

مساهمينا الأعزاء، إن مجلس الإدارة يؤكد لكم حرصه دائماً على التطوير وتوسعة أنشطة الشركة من خلال الإلتزام بالحوكمة و التدقيق الداخلي والصحة والسلامة، بما يضمن المحافظة على مكانة الشركة والتزامها والمحافظة على رسالتها المتمثلة في حفظ الأمن الغذائي وبجودة عالية.

شكر وامتنان

يود مجلس الإدارة بالنيابة عن مساهمي الشركة أن يعرب عن إمتنانه العميق وتقديره لمقام حضرة صاحب الجلالة الملك حمد بن عيسى آل خليفة ملك مملكة البحرين المفدى، وحضرة صاحب السمو الملكي الأمير خليفة بن سلمان آل خليفة، رئيس الوزراء الموقر، وحضرة صاحب السمو الملكي الأمير سلمان بن حمد آل خليفة ولي العهد والقائد الأعلى ونائب رئيس الوزراء الأول الموقر، وإلى أصحاب السعادة الوزراء والوكلاء والمدراء ورؤساء الأقسام في إدارات ومؤسسات المملكة على توجيهاتهم السديدة ودعمهم الدائم للشركة.

ونؤكد إن نجاح الشركة لم يكن ممكناً من دون العمل الشاق والتفاني من الإدارة والموظفين، هذا ويشركني مجلس الإدارة في تقديم شكرنا وتقديرنا وامتناننا لإدارة الشركة وجميع العاملين بها لتفانيهم في العمل وتحقيقهم لأفضل النتائج الممكنة في عام 2016م. ونحن محظوظون بمثل هذا الفريق الملتزم والمتميز، ونحن على ثقة بأن هذا الفريق سيواصل تحقيق أفضل النتائج الممكنة مستقبلاً بإذن الله تعالى.

عبدالطيف خالد العوجان

رئيس مجلس الإدارة

13 فبراير 2017

شركة البحرين لمطاحن الدقيق BAHRAIN FLOUR MILLS Co.

ص.ب: ٢٦٧٨٧ | المنامة | مملكة البحرين | هاتف: +٩٧٣ ١٧٧٢٩٩٨٤ | فاكس: +٩٧٣ ١٧٧٢٩٣١٢
P.O. Box 26787 | Manama | Kingdom of Bahrain | Phone: +973 17729984 | Fax: +973 17729312
الموقع الإلكتروني: www.bfm.bh | البريد الإلكتروني: info@bfm.bh

تقرير مدققي الحسابات

إلى
حضرات السادة المساهمين
شركة البحرين لمطاحن الدقيق (ش.م.ب)
مملكة البحرين

تقرير حول تدقيق البيانات المالية

الرأي

لقد دققنا البيانات المالية المرفقة لشركة البحرين لمطاحن الدقيق (ش.م.ب) ("الشركة") والتي تتكون من بيان المركز المالي كما في ٣١ ديسمبر ٢٠١٦، وبيان الربح أو الخسارة، وبيان الدخل الشامل، وبيان التغيرات في حقوق الملكية، وبيان التدفقات النقدية للسنة المنتهية بذلك التاريخ، والإيضاحات التي تتكون من ملخص السياسات المحاسبية الهامة والمعلومات الإيضاحية الأخرى.

برأينا، أن البيانات المالية المرفقة تظهر بصورة عادلة، من جميع الجوانب الجوهرية، المركز المالي للشركة كما في ٣١ ديسمبر ٢٠١٦، وأداءها المالي وتدفقاتها النقدية للسنة المنتهية بذلك التاريخ، وذلك وفقاً للمعايير الدولية لإعداد التقارير المالية.

أساس الرأي

لقد تم تدقيقنا وفقاً لمعايير التدقيق الدولية. إن مسؤولياتنا وفق هذه المعايير مشروحة بمزيد من التفصيل في قسم "مسؤوليات المدققين عن تدقيق البيانات المالية" من تقريرنا هذا. نحن مستقلون عن الشركة وفقاً لمدونة قواعد السلوك الأخلاقي للمحاسبين المهنيين التابعة لمجلس معايير السلوك الأخلاقي الدولية للمحاسبين، وقد استوفينا مسؤولياتنا الأخلاقية الأخرى طبقاً للمدونة المذكورة. إننا نعتقد أن أدلة التدقيق التي حصلنا عليها كافية وملائمة لتوفير أساس للرأي الذي توصلنا إليه.

أمور التدقيق الرئيسية

أمور التدقيق الرئيسية هي تلك الأمور التي تعتبر، وفق تقديرنا المهني، الأكثر أهمية في تدقيقنا للبيانات المالية للسنة المنتهية في ٣١ ديسمبر ٢٠١٦. تم اعتبار هذه الأمور في سياق تدقيقنا للبيانات المالية ككل، وفي صياغة رأينا المهني بشأنها، ونحن لا نُبدي رأياً منفصلاً بشأن هذه الأمور.

انخفاض قيمة الاستثمارات المتوفرة للبيع

راجع إيضاح ٦ في البيانات المالية.

كيف تم تناول هذا الأمر في التدقيق

تشمل إجراءات تدقيقنا ما يلي:

- اختبار تصميم وفعالية أنظمة الرقابة الداخلية على عملية تعريف وتقييم انخفاض قيمة الاستثمارات؛
- اختبار تقييم الأوراق المالية المسعرة بمطابقة الأسعار المستخدمة في التقييم مع الأسعار المعلنة من قبل مصادر مستقلة؛
- اختبار إجراءات الإدارة لتحديد الاستثمارات التي تعرضت لانخفاض في قيمتها العادلة لأقل من تكلفتها؛
- تقييم ما إذا كان تطبيق معايير تحديد وتعريف النقص الجوهري أو النقص في القيمة لأقل من التكلفة لفترة طويلة تم تطبيقه بنحو ثابت وفقاً للمعايير المحاسبية ذات العلاقة؛
- تقييم إفصاحات الشركة المتعلقة بانخفاض قيمة الاستثمارات في البيانات المالية وذلك بالرجوع إلى المعايير المحاسبية ذات العلاقة.

الوصف

تم التركيز على هذا الأمر للأسباب التالية:

- أهمية الاستثمارات المدرجة المتوفرة للبيع (تمثل ٢٨% من مجموع الموجودات)، ومساهمتها في صافي أرباح الشركة؛
- تقوم الشركة باتخاذ قرارات تقديرية عند تقييم الاستثمارات لتحديد انخفاض القيمة، إن وجد، والذي يتوجب احتسابه في بيان الربح أو الخسارة.

تقرير مدققي الحسابات إلى حضرات السادة المساهمين - شركة البحرين لمطاحن الدقيق (ش.م.ب) (بتبع)

اكتمال وصحة الدعم الحكومي
راجع إيضاح ١٣ في البيانات المالية.

الوصف	كيف تم تناول هذا الأمر في التدقيق
منتجات الشركة مدعومة من قبل حكومة مملكة البحرين. ركزنا على هذا الأمر بسبب أهمية الدعم لعمليات الشركة وأداءها المالي (يمثل ٥٤% من مجموع الدخل للسنة المنتهية في ٣١ ديسمبر ٢٠١٦).	تشمل إجراءات تدقيقنا ما يلي: <ul style="list-style-type: none"> • اختبار تصميم وفعالية أنظمة الرقابة الداخلية على عملية احتساب ومطالبات الدعم الحكومي؛ • تقييم مدى مطابقة مطالبات الشركة مع مذكرة التفاهم المنفق عليها مع وزارة الصناعة والتجارة والسياحة؛ • مطابقة مبلغ الدعم المستلم مع مطالبات الشركة الموافق عليها من قبل وزارة الصناعة والتجارة والسياحة؛ • تقييم إفصاحات الشركة المتعلقة بالدعم الحكومي بالرجوع إلى المعايير المحاسبية ذات العلاقة.

إنخفاض قيمة المخزون
راجع إيضاح ٥ في البيانات المالية.

الوصف	كيف تم تناول هذا الأمر في التدقيق
تم التركيز على هذا الأمر للأسباب التالية: <ul style="list-style-type: none"> • أهمية المخزون وقطع الغيار التي تمثل ٢٤% من مجموع الموجودات؛ • يتطلب تحديد مستوى المخصصات اللازمة لاحتساب خسائر انخفاض قيمة المخزون اتخاذ قرارات تقديرية. 	تشمل إجراءات تدقيقنا ما يلي: <ul style="list-style-type: none"> • اختبار تصميم وفعالية الرقابة الداخلية على عملية تعريف المخزون بطيء الحركة؛ • اختبار أعمار مخزون قطع الغيار على أساس العينة؛ • اختبار فرضيات الشركة لاحتساب المخزون بطيء الحركة ومنتهي الصلاحية؛ • تقييم إفصاحات الشركة المتعلقة بمخصص المخزون بالرجوع للمعايير المحاسبية ذات العلاقة.

المعلومات الأخرى
مجلس الإدارة مسئول عن المعلومات الأخرى. تتضمن المعلومات الأخرى المعلومات الواردة في التقرير السنوي، ولكنها لا تشمل البيانات المالية وتقريرنا حولها. وقد حصلنا قبل تاريخ هذا التقرير على تقرير مجلس الإدارة والتي يمثل جزءاً من التقرير السنوي، ومن المتوقع توفير الأقسام المتبقية من التقرير السنوي لنا بعد ذلك التاريخ.

إن رأينا حول البيانات المالية لا يغطي المعلومات الأخرى، وإنما لا نبدي أي شكل من أشكال استنتاجات التأكيد في هذا الشأن.

وفيما يتعلق بتدقيقنا للبيانات المالية، تكمن مسئوليتنا في قراءة المعلومات الأخرى المحددة أعلاه، وعند القيام بذلك نأخذ بعين الاعتبار ما إذا كانت المعلومات الأخرى تحوي تضارب مهم مع البيانات المالية، أو مع معرفتنا التي حصلنا عليها من خلال أعمال التدقيق، أو يبدو أنها تحتوي على معلومات جوهرية خاطئة.

وإذا ما استنتجنا، بناءً على العمل الذي قمنا به على المعلومات الأخرى التي حصلنا عليها قبل تاريخ هذا التقرير، أنها تحتوي على معلومات جوهرية خاطئة، فإنه يتوجب علينا الإفصاح عن ذلك. ولم نلاحظ ما يتوجب الإفصاح عنه في هذا الشأن.

تقرير مدققي الحسابات إلى حضرات السادة المساهمين - شركة البحرين لمطاحن الدقيق (ش.م.ب) (يتبع)

مسئولية مجلس الإدارة عن البيانات المالية

إن مجلس الإدارة مسئول عن إعداد البيانات المالية وعرضها بشكل عادل وفقاً للمعايير الدولية لإعداد التقارير المالية، وعن نظام الرقابة الداخلي الذي يراه مجلس الإدارة ضرورياً لإعداد البيانات المالية بصورة عادلة وخالية من أية معلومات جوهرية خاطئة، سواء كانت ناتجة عن احتيال أو خطأ.

وعند إعداد البيانات المالية؛ مجلس الإدارة مسئول عن تقييم قدرة الشركة على العمل كمنشأة مستمرة، والإفصاح، كلما كان مناسباً، عن الأمور المتعلقة بفرضية الاستمرارية، واستخدامها كأساس محاسبي إلا إذا كان مجلس الإدارة ينوي تصفية الشركة أو إيقاف أعمالها، أو ليس لديه بديل واقعي إلا القيام بذلك.

مسئولية المدققين عن تدقيق البيانات المالية

تتلخص أهدافنا في الحصول على تأكيدات معقول من خلو البيانات المالية ككل من أية معلومات جوهرية خاطئة، سواء كانت ناتجة عن احتيال أو خطأ، وإصدار تقرير المدققين الذي يتضمن رأينا. يعتبر التأكيد المعقول مستوى عال من التأكيد، ولكنه ليس ضماناً بأن التدقيق الذي يتم وفقاً لمعايير التدقيق الدولية سيكشف دائماً عن المعلومات الجوهرية الخاطئة عند وجودها. يمكن أن تنجم المعلومات الخاطئة من الاحتيال أو الخطأ، وتعتبر جوهرية إذا كان من المتوقع أن تؤثر، بصورة فردية أو مجتمعة، على القرارات الاقتصادية المأخوذة اعتماداً على هذه البيانات المالية.

كجزء من أعمال التدقيق وفقاً لمعايير التدقيق الدولية، إننا نمارس التقديرات المهنية ونحافظ على منهج الشك المهني في جميع مراحل التدقيق. كما نقوم بالآتي:

- تحديد وتقييم مخاطر المعلومات الجوهرية الخاطئة في البيانات المالية، سواء كانت ناتجة عن الاحتيال أو الخطأ، وتصميم والقيام بإجراءات التدقيق التي تستجيب لتلك المخاطر، والحصول على أدلة تدقيق كافية ومناسبة لتوفير أساساً لرأينا. إن مخاطر عدم اكتشاف معلومات جوهرية خاطئة ناتجة عن الاحتيال أعلى من عدم اكتشاف معلومات جوهرية خاطئة ناتجة عن الخطأ، كون الاحتيال قد ينطوي على التواطؤ، أو التزوير، أو الحذف المتعمد، أو التحريف، أو تجاوز نظم الرقابة الداخلية.
- الحصول على فهم لنظم الرقابة الداخلية ذات الصلة بالتدقيق من أجل تصميم إجراءات تدقيق مناسبة في ظل الظروف القائمة، وليس لغرض إبداء الرأي حول مدى فاعلية نظم الرقابة الداخلية للشركة.
- تقييم مدى ملائمة السياسات المحاسبية المتبعة، ومعقولية التقديرات المحاسبية والإفصاحات ذات العلاقة التي قام بها مجلس الإدارة.
- الوصول إلى استنتاج حول مدى ملائمة استخدام مجلس الإدارة الأساس المحاسبي لفرضية الاستمرارية، واستناداً إلى أدلة التدقيق التي تم الحصول عليها، ما إذا كان هناك غموض مهم متعلق بأحداث أو ظروف يمكن أن تثير شكوكاً كبيرة حول قدرة الشركة على العمل كمنشأة مستمرة. وإذا توصلنا لمثل هذا الاستنتاج، فإنه يتوجب علينا لفت الانتباه في تقريرنا هذا إلى الإفصاحات ذات العلاقة في البيانات المالية، أو إذا كانت هذه الإفصاحات غير كافية، يتوجب علينا تعديل رأينا المهني. تستند استنتاجاتنا على أدلة التدقيق التي حصلنا عليها حتى تاريخ هذا التقرير. ومن الممكن للأحداث أو الظروف المستقبلية أن تدفع الشركة للتوقف عن العمل كمنشأة مستمرة.
- تقييم العرض العام وهيكل ومحتوى البيانات المالية، بما في ذلك الإفصاحات، وما إذا كانت البيانات المالية تمثل المعاملات والأحداث الأساسية بطريقة تحقق عرضاً عادلاً.

إننا نتواصل مع مجلس الإدارة فيما يخص، من بين أمور أخرى، نطاق التدقيق وتوقيت أعماله المخطط لها، والنقاط المهمة التي برزت أثناء أعمال التدقيق بما في ذلك أوجه القصور الهامة، إن وجدت، في نظم الرقابة الداخلية.

كما نقدم لمجلس الإدارة بياناً يفيد امتثالنا للمتطلبات الأخلاقية ذات الصلة بالاستقلالية، ونطلع على جميع العلاقات والأمور الأخرى، إن وجدت، التي يعتقد بشكل معقول بأنها قد تؤثر على استقلاليتنا والإجراءات الوقائية ذات الصلة.

من بين الأمور التي يتم إبلاغها لمجلس الإدارة، نقوم بتحديد الأمور الأكثر أهمية في تدقيق البيانات المالية للسنة المنتهية كما في ٣١ ديسمبر ٢٠١٦، وهي أمور التدقيق الرئيسية. كما أننا نقوم بشرح هذه الأمور في تقرير المدققين، مالم تحظر القوانين أو الأنظمة الإفصاح العلني عن هذه الأمور، أو عندما نحدد، في حالات نادرة جداً، أنه لا ينبغي الإفصاح عن أمر معين في تقريرنا لأن الآثار السلبية لذلك من المتوقع بشكل معقول أن تفوق منافع المصلحة العامة.

تقرير مدقي الحسابات إلى حضرات السادة المساهمين - شركة البحرين لمطاحن الدقيق (ش.م.ب) (يتبع)

تقرير حول المتطلبات التنظيمية الأخرى

وفقاً لمتطلبات قانون الشركات التجارية البحريني نفيد بما يلي:

- (أ) إن الشركة تحتفظ بسجلات محاسبية منتظمة وان البيانات المالية تتفق معها؛
- (ب) إن المعلومات المالية الواردة في تقرير مجلس الإدارة متفقة مع البيانات المالية؛
- (ج) أنه لم يرد إلى علمنا وقوع أي مخالفات خلال السنة لقانون الشركات التجارية البحريني، أو لعقد التأسيس والنظام الأساسي للشركة، يمكن أن يكون لها أثر سلبي جوهري على أعمال الشركة أو مركزها المالي؛
- (د) وقد حصلنا من الإدارة على جميع الإيضاحات والمعلومات التي طلبناها لأغراض التدقيق.

الشريك المسئول عن مهمة التدقيق الناتج عنها هذا التقرير للمدققين المستقلين هو جعفر القبيطي.

كي بي أم جي

كي بي أم جي فخرو
رقم ترخيص الشريك ٨٣
١٣ فبراير ٢٠١٧


شركة البحرين لمطاحن الدقيق (ش.م.ب)


بيان المركز المالي
كما في ٣١ ديسمبر ٢٠١٦


بالدينار البحريني

٣١ ديسمبر ٢٠١٥	٣١ ديسمبر ٢٠١٦	إيضاح	
٢,٣١٥,٤١٢	٣,٧٧٤,٠٠٩		الموجودات
٢,٩٥٢,٧٣١	٢,٦٤٩,٣٧٤	٤	الموجودات المتداولة
٦,٨١٦,٨٨٧	٥,٣٣٣,٣٢٥	٥	النقد وما في حكمه ذمم تجارية مدينة وأخرى المخزون
١٢,٠٨٥,٠٣٠	١١,٧٥٦,٧٠٨		مجموع الموجودات المتداولة
٦,٦٥٤,٤٨٨	٦,٢٧٥,٥١٥	٦	الموجودات غير المتداولة
٥,٢٨١,١٦٣	٤,٦٦٠,٠٤٧	٧	استثمارات متوقفة للبيع العقارات والآلات والمعدات
١١,٩٣٥,٦٥١	١٠,٩٣٥,٥٦٢		مجموع الموجودات غير المتداولة
٢٤,٠٢٠,٦٨١	٢٢,٦٩٢,٢٧٠		مجموع الموجودات
٢,٩٣٠,٧٥٨	٢,٤٦٧,٨٧٤	٨	المطلوبات وحقوق الملكية
٢,٤٨٢,٧١٨	١,٦٧٩,٤٠٧	٩	المطلوبات المتداولة ذمم تجارية دائنة وأخرى قروض تمويل الاستيراد
٥,٤١٣,٤٧٦	٤,١٤٧,٢٨١		مجموع المطلوبات المتداولة
٨٣,٧٤٩	٥٣,٣٣٥	١٠	المطلوبات غير المتداولة مخصص مكافأة نهاية الخدمة للموظفين
٥,٤٩٧,٢٢٥	٤,٢٠٠,٦١٦		مجموع المطلوبات
٢,٤٨١,٨٧٧	٢,٤٨١,٨٧٧	١١	حقوق الملكية
١,٣٥٠,٠٠٠	١,٣٥٠,٠٠٠		رأس المال
١,٢٤١,٦٢٥	١,٢٤١,٦٢٥		علاوة إصدار أسهم
٥,٠٩٧,٤٤٣	٤,٧٧٩,٠٨٥		الاحتياطي القانوني
٣,٤٦٣,٦٢٨	٣,٤٦٣,٦٢٨		احتياطي القيمة العادلة للاستثمارات
٤,٨٨٨,٨٨٣	٥,١٧٥,٤٣٩		احتياطيات أخرى
١٨,٥٢٣,٤٥٦	١٨,٤٩١,٦٥٤		أرباح مستبقة
٢٤,٠٢٠,٦٨١	٢٢,٦٩٢,٢٧٠		مجموع حقوق الملكية (صفحة ١١ و ١٢)
			مجموع المطلوبات وحقوق الملكية

اعتمدت البيانات المالية المنشورة على الصفحات من ٨ إلى ٣٦ من قبل مجلس الإدارة في ١٣ فبراير ٢٠١٧ ووقعها نيابة عنه:


محمد عبدالرهاب ناسر
الرئيس التنفيذي


صلاح محمد الكليب
نائب رئيس مجلس الإدارة


عبداللطيف خالد العوجان
رئيس مجلس الإدارة

شركة البحرين لمطاحن الدقيق (ش.م.ب)

بيان الربح أو الخسارة

للسنة المنتهية في ٣١ ديسمبر ٢٠١٦

بالدينار البحريني

٢٠١٥	٢٠١٦	ايضاح	
٥,٩٧٤,٣٧٦ (١٥,٢٧٣,٤٠٥)	٦,٤٦٤,٩٩٠ (١٣,١٩١,٢٦٧)	١٢	المبيعات تكلفة المبيعات
(٩,٢٩٩,٠٢٩)	(٦,٧٢٦,٢٧٧)		إجمالي الخسارة قبل الدعم الحكومي
١٠,٤٣٥,١٩١	٨,١٨٩,٥٥١	١٣	الدعم الحكومي
١,١٣٦,١٦٢ (١,١٧٦,٢٨٦)	١,٤٦٣,٢٧٤ (١,٣٠١,٧١٨)	١٤	إجمالي الربح مصروفات تشغيلية أخرى
(٤٠,١٢٤)	١٦١,٥٥٦		الربح / (الخسارة) من العمليات
٥٤٨,٧٧٧	٥٧٧,٤٧٤	١٥	إيراد الاستثمارات
٩٥,٠٣١	٩٨,٤٩٦	١٦	إيرادات أخرى
-	(٣٤,٤٥٩)	٦	انخفاض قيمة استثمارات متوفرة للبيع
٦٠٣,٦٨٤	٨٠٣,٠٦٧		ربح السنة
٢٤ فلس	٣٢ فلس	١٧	العائد على السهم


اعتمدت البيانات المالية المنشورة على الصفحات من ٨ إلى ٣٦ من قبل مجلس الإدارة في ١٣ فبراير ٢٠١٧ ووقعها نيابة عنه:



محمود عبدالوهاب ناس
الرئيس التنفيذي



صلاح محمد الكليب
نائب رئيس مجلس الإدارة



عبد اللطيف خالد العوجان
رئيس مجلس الإدارة

شركة البحرين لمطاحن الدقيق (ش.م.ب)

بيان الدخل الشامل

للسنة المنتهية في ٣١ ديسمبر ٢٠١٦

بالدينار البحريني

٢٠١٥	٢٠١٦	إيضاح	
٦٠٣,٦٨٤	٨٠٣,٠٦٧		ربح السنة
(١٣٢,٦٨٣)	(١٣٠,٥٠٤)	٦	الدخل الشامل الآخر
(١٨٠,٤٦٩)	(١٨٧,٨٥٤)	١٥	البند التي تم تصنيفها أو التي قد يتم تصنيفها لاحقاً إلى الربح أو الخسارة: صافي التغير في القيمة العادلة لاستثمارات متوفرة للبيع المحول إلى الربح أو الخسارة من بيع استثمارات متوفرة للبيع
(٣١٣,١٥٢)	(٣١٨,٣٥٨)		مجموع الدخل الشامل الآخر للسنة
٢٩٠,٥٣٢	٤٨٤,٧٠٩		مجموع الدخل الشامل للسنة

تشتمل البيانات المالية على الصفحات من ٨ إلى ٣٦.

شركة البحرين لمطاحن الدقيق (ش.م.ب)

بيان التغيرات في حقوق الملكية
للسنة المنتهية في ٣١ ديسمبر ٢٠١٦

بالدينار البحريني

المجموع	أرباح مستقاة	احتياطيات			علاوة إصدار أسهم	رأس المال
		احتياطيات أخرى	احتياطي القيمة العادلة للاستثمارات	احتياطي قانوني		
١٨,٥٢٣,٤٥٦	٤,٨٨٨,٨٨٣	٣,٤٦٣,٦٢٨	٥,٠٩٧,٤٤٣	١,٢٤١,٦٢٥	١,٣٥٠,٠٠٠	٢,٤٨١,٨٧٧
٨٠٣,٠٦٧	٨٠٣,٠٦٧	-	-	-	-	-
(١٣٠,٥٠٤) (١٨٧,٨٥٤)	-	-	(١٣٠,٥٠٤) (١٨٧,٨٥٤)	-	-	-
(٣١٨,٣٥٨)	-	-	(٣١٨,٣٥٨)	-	-	-
٤٨٤,٧٠٩	٨٠٣,٠٦٧	-	(٣١٨,٣٥٨)	-	-	-
(٤٩٦,٥١١) (٢٠,٠٠٠)	(٤٩٦,٥١١) (٢٠,٠٠٠)	-	-	-	-	-
١٨,٤٩١,٦٥٤	٥,١٧٥,٤٣٩	٣,٤٦٣,٦٢٨	٤,٧٧٩,٠٨٥	١,٢٤١,٦٢٥	١,٣٥٠,٠٠٠	٢,٤٨١,٨٧٧

٢٠١٦

في ١ يناير ٢٠١٦

الدخل الشامل:
ربح السنة

الدخل الشامل الأخر:
البنود التي تم تصنيفها أو التي قد يتم تصنيفها لاحقاً إلى الربح أو الخسارة:
صافي التغير في القيمة العادلة لاستثمارات متوفرة للبيع
المحول إلى الربح أو الخسارة من بيع استثمارات متوفرة للبيع

إجمالي الدخل الشامل الأخر للسنة

إجمالي الدخل الشامل للسنة

أرباح أسهم معانة لسنة ٢٠١٥
تبرعات خيرية

في ٣١ ديسمبر ٢٠١٦

تشتمل البيانات المالية على الصفحات من ٨ إلى ٣٦.

شركة البحرين لمطاحن الدقيق (ش.م.ب)

بيان التغيرات في حقوق الملكية (يتبع)
للسنة المنتهية في ٣١ ديسمبر ٢٠١٦

المجموع	أرباح مستقاة	احتياطيات			علاوة إصدار أسهم	رأس المال
		احتياطيات أخرى	احتياطي القيمة العادلة للاستثمارات	احتياطي قانوني		
١٨,٧٤٩,٥٧٤	٤,٨٠١,٨٤٩	٣,٤٦٣,٦٢٨	٥,٤١٠,٥٩٥	١,٢٤١,٦٢٥	١,٣٥٠,٠٠٠	٢,٤٨١,٨٧٧
١٠٣,٦٨٤	١٠٣,٦٨٤	-	-	-	-	-
(١٣٢,٦٨٣) (١٨٠,٤٦٩)	-	-	(١٣٢,٦٨٣) (١٨٠,٤٦٩)	-	-	-
(٣١٣,١٥٢)	-	-	(٣١٣,١٥٢)	-	-	-
٢٩٠,٥٣٢	٦٠٣,٦٨٤	-	(٣١٣,١٥٢)	-	-	-
(٤٩٦,٦٥٠) (٢٠,٠٠٠)	(٤٩٦,٦٥٠) (٢٠,٠٠٠)	-	-	-	-	-
١٨,٥٢٣,٤٥٦	٤,٨٨٨,٨٨٣	٣,٤٦٣,٦٢٨	٥,٠٩٧,٤٤٣	١,٢٤١,٦٢٥	١,٣٥٠,٠٠٠	٢,٤٨١,٨٧٧

٢٠١٥

في ١ يناير ٢٠١٥

الدخل الشامل:

ربح السنة

الدخل الشامل الأخر:

البند الذي تم تصنيفها أو التي قد يتم تصنيفها لاحقاً إلى الربح أو الخسارة:

صافي التغير في القيمة العادلة لاستثمارات متوفرة للبيع
المحول إلى الربح أو الخسارة من بيع استثمارات متوفرة للبيع

إجمالي الدخل الشامل الأخر للسنة

إجمالي الدخل الشامل للسنة

أرباح أسهم معجلة لسنة ٢٠١٤

تبرعات خيرية

في ٣١ ديسمبر ٢٠١٥

تشتمل البيانات المالية على الصفحات من ٨ إلى ٣٦.

شركة البحرين لمطاحن الدقيق (ش.م.ب)

بيان التدفقات النقدية

للسنة المنتهية في ٣١ ديسمبر ٢٠١٦

بالدينار البحريني

٢٠١٥	٢٠١٦	
		أنشطة التشغيل
٦٠٣,٦٨٤	٨٠٣,٠٦٧	ربح السنة
٧٣٧,٧٥١	٦٩٩,٢٣٧	تعديلات ل:
(١,٩٩٤)	١,٩٠٧	الاستهلاك
-	٣٤,٤٥٩	ربح / (خسارة) من بيع العقارات والآلات والمعدات
(١٨٠,٤٦٩)	(١٨٧,٨٥٤)	خسائر انخفاض القيمة من استثمارات متوفرة للبيع
		أرباح من بيع استثمارات متوفرة للبيع
(٧٤٩,٦٣٢)	١,٤٨٣,٥٦٢	التغير في الموجودات والمطلوبات التشغيلية:
٣١٠,٨٨٢	٣٠٣,٣٥٧	المخزون
١٦٢,٩٠٤	(٥٣٢,٢٢٩)	ذمم تجارية مدينة وأخرى
١٩,٩٠٢	(٣٠,٤١٤)	ذمم تجارية دائنة وأخرى
		مخصص نهاية خدمة الموظفين، صافي
٩٠٣,٠٢٨	٢,٥٧٥,٠٩٢	صافي النقد من أنشطة التشغيل
		أنشطة الاستثمار
(٦٨,٣٦٢)	(٨٣,٨٢٨)	شراء عقارات وآلات ومعدات
٤٣١,٦٢٧	٢١٤,٠١٠	مقبوضات من بيع استثمارات متوفرة للبيع
٧,٠٠٠	٣,٨٠٠	مقبوضات من بيع عقارات وآلات ومعدات
٣٧٠,٢٦٥	١٣٣,٩٨٢	صافي النقد من أنشطة الاستثمار
		أنشطة التمويل
١٣,٠٤٤,١٣٥	٩,٧٧٦,٥٨٥	مستلم من قروض تمويل الإستيراد
(١٤,١٧٣,٨٥٤)	(١٠,٥٧٩,٨٩٦)	سداد قروض تمويل الإستيراد
(٥٠٦,١٦٦)	(٤٤٧,١٦٦)	أرباح أسهم مدفوعة
(١,٦٣٥,٨٨٥)	(١,٢٥٠,٤٧٧)	صافي النقد المستخدم في أنشطة التمويل
		صافي الزيادة / (النقصان) في النقد وما في حكمه خلال السنة
(٣٦٢,٥٩٢)	١,٤٥٨,٥٩٧	النقد وما في حكمه في ١ يناير
٢,٦٧٨,٠٠٤	٢,٣١٥,٤١٢	النقد وما في حكمه في ٣١ ديسمبر
٢,٣١٥,٤١٢	٣,٧٧٤,٠٠٩	
		النقد وما في حكمه يشتمل على:
١,١٢٤	١,٧٩٠	نقد بالصندوق
٢,٣١٤,٢٨٨	٣,٧٧٢,٢١٩	أرصدة بنكية
٢,٣١٥,٤١٢	٣,٧٧٤,٠٠٩	

تشتمل البيانات المالية على الصفحات من ٨ إلى ٣٦.

١. النشأة والنشاط

تأسست شركة البحرين لمطاحن الدقيق (ش.م.ب) ("الشركة") كشركة مساهمة بحرينية مسجلة لدى وزارة الصناعة والتجارة والسياحة في مملكة البحرين، وتزاول أنشطتها بموجب السجل التجاري رقم ١١٧٠ الذي تم الحصول عليه بتاريخ ١٦ يوليو ١٩٧٠. تأسست الشركة بموجب المرسوم الأميري المؤرخ ٩ مايو ١٩٧٠ لفترة ٥٠ سنة، وبدأت عملياتها التجارية بتاريخ ١ مايو ١٩٧٢. أسهم الشركة مدرجة لدى بورصة البحرين.

تتمثل الأنشطة الرئيسية للشركة في إنتاج الدقيق والمنتجات ذات العلاقة، والتي يتم بيعها في الأسواق المحلية.

المكتب المسجل للشركة هو في مملكة البحرين.

٢. أسس الإعداد

(أ) المعايير المتبعة

أعدت البيانات المالية وفقاً للمعايير الدولية لإعداد التقارير المالية ومتطلبات قانون الشركات التجارية البحريني لسنة ٢٠٠١.

(ب) أسس القياس

أعدت البيانات المالية من السجلات المحاسبية للشركة وفقاً لقاعدة التكلفة التاريخية، ماعدا الاستثمارات المتوفرة للبيع التي تحتسب بالقيمة العادلة. لقد تم تطبيق السياسات المحاسبية من قبل الشركة بثبات كما كانت مطبقة في السنة الماضية.

(ج) استخدام التقديرات والأحكام

ان إعداد البيانات المالية وفقاً للمعايير الدولية لإعداد البيانات المالية يتطلب من الإدارة استخدام بعض التقديرات، والأحكام، والفرضيات المحاسبية الهامة التي تؤثر في تطبيق السياسات المحاسبية والأرقام المعلنة للموجودات، والمطلوبات، والإيرادات والمصروفات. قد تختلف النتائج الحقيقية عن هذه التقديرات.

يتم مراجعة التقديرات، الأحكام والفرضيات العامة بصورة مستمرة. يتم تقييم التقديرات والافتراضات بشكل مستمر بناءً على الخبرة التاريخية وعوامل أخرى، كالتوقعات للأحداث المستقبلية تحت الظروف العادية. يتم احتساب تعديلات التقديرات المحاسبية في الفترة التي يتم فيها تعديل هذه التقديرات وفي أي فترة مستقبلية متأثرة.

المواضع الهامة التي قامت الإدارة بممارسة التقديرات والفرضيات والاجتهادات هي كالتالي:

الأحكام

تصنيف الاستثمارات

عند شراء استثمار، تقرر الإدارة تصنيف الاستثمارات إما بالقيمة العادلة من خلال الربح أو الخسارة، أو كاستثمارات ظاهرة بالتكلفة المطفأة، أو كاستثمارات محتفظ بها حتى تاريخ استحقاقها، أو كاستثمارات متوفرة للبيع.

٢. أسس الإعداد (يتبع)

(ج) استخدام التقديرات والأحكام (يتبع)

انخفاض قيمة المخزون

ترجع الشركة القيمة الدفترية للمخزون في نهاية كل فترة لتحديد ما اذا كانت قيمة المخزون قد انخفضت. وتحدد الشركة المخزون المنخفض اعتماداً على عمر المخزون، وتقدير حجم الطلب المستقبلي لكل نوعية من المخزون. إذا توافرت دلائل للانخفاض، تقدر القيمة القابلة للاسترداد بالاعتماد على أوضاع السوق السائدة.

انخفاض قيمة الاستثمارات المتوفرة للبيع

تقوم الشركة بتحديد الانخفاض في قيمة الأسهم المتوفرة للبيع المدرجة والصناديق الاستثمارية عندما يوجد انخفاض جوهري أو طويل الفترة في القيمة العادلة لأقل من سعر التكلفة. ان تحديد الانخفاض الجوهري أو طويل الفترة في القيمة يتطلب قرار تقديري. تم استخدام ٢٠% أو أكثر كقياس معقول للانخفاض الجوهري في القيمة السوقية لأقل من سعر التكلفة، بغض النظر عن مدة الانخفاض في القيمة. الانخفاض طويل الفترة يمثل انخفاض أقل من التكلفة لفترة تزيد عن سنة واحدة بغض النظر عن المبلغ. في حالة عدم توافر القيمة العادلة، يتم استخدام القيمة القابلة للاسترداد للاستثمار لتقدير الانخفاض في القيمة. تقوم الإدارة بالتقييم بناءً على عدة عوامل منها دلائل على تدهور في الوضع المالي للشركة المستثمر فيها، وأداء القطاع، والتغيير في التكنولوجيا، والتدفقات المالية التشغيلية والتمويلية.

انخفاض قيمة الذمم التجارية المدينة

تقوم الشركة بعمل مخصصاً لانخفاض قيمة الذمم المدينة عندما يكون هناك دليل موضوعي أن الشركة لن تتمكن من تحصيل جميع المبالغ المستحقة وفقاً للشروط الأصلية للذمم المدينة. تعتبر الصعوبات المالية الجوهريّة للمدين، واحتمال تعرض المدين للإفلاس أو إعادة الهيكلة المالية، والعجز أو تأخير السداد تعتبر مؤشرات على انخفاض قيمة الذمم المدينة.

الأعمار الافتراضية والقيمة المتبقية للعقارات والآلات والمعدات

ترجع الشركة الأعمار الافتراضية والقيمة المتبقية للعقارات والآلات والمعدات في نهاية كل فترة لتحديد ما اذا كان هناك حاجة لتعديل العمر الافتراضي والقيمة المتبقية. يتم تقدير الأعمار الافتراضية والقيمة المتبقية بناءً على موجودات مشابهة في القطاع، وتوقعات الإدارة للمنافع الاقتصادية المستقبلية.

(د) المعايير المحاسبية والتعديلات والتفسيرات السارية المفعول من ١ يناير ٢٠١٦

المعايير والتعديلات والتفسيرات التي أصبحت سارية المفعول في ١ يناير ٢٠١٦ والتي تعتبر ذات علاقة بالشركة كالاتي:

(١) توضيح طرق الاستهلاك والإطفاء المقبولة (تعديلات معيار المحاسبة الدولي رقم (١٦) ومعيار المحاسبة الدولي رقم ((٣٨))

تعديلات معيار المحاسبة الدولي رقم (١٦) تمنع الشركات من تطبيق طريقة الاستهلاك المبنية على الإيراد على بنود الممتلكات والآلات والمعدات. تعديلات معيار المحاسبة الدولي رقم (٣٨) تقدم افتراضاً قابلاً للنقض حول كون الإيراد ليس أساساً مناسباً لإطفاء الموجودات غير الملموسة. يمكن نقض هذا الافتراض فقط إذا كانت الموجودات غير الملموسة تعبر عنه كقياس للإيراد، أو إذا كان من الممكن إثبات أن إيراد واستهلاك المنافع الاقتصادية للموجودات غير الملموسة مرتبطة ببعضها إلى حد كبير.

هذه التعديلات أصبحت سارية المفعول بأثر مستقبلي ابتداءً من أو بعد ١ يناير ٢٠١٦، مع السماح بالتطبيق المبكر.

لم يكن لتطبيق التعديلات أعلاه أي أثر جوهري على البيانات المالية للشركة.

٢. أسس الإعداد (يتبع)

(د) المعايير المحاسبية والتعديلات والتفسيرات السارية المفعول من ١ يناير ٢٠١٦ (يتبع)

(٢) التعديلات السنوية على المعايير الدولية لإعداد التقارير المالية دورة ٢٠١٢-٢٠١٤ - معايير مختلفة

التعديلات السنوية على المعايير الدولية لإعداد التقارير المالية للدورات ٢٠١٢-٢٠١٤ تشمل عدد من التعديلات لمختلف المعايير الدولية لإعداد التقارير المالية. معظم التعديلات أصبحت سارية المفعول بأثر مستقبلي ابتداء من أو بعد ١ يناير ٢٠١٦، مع السماح بالتطبيق المبكر (جنباً إلى جنب مع المتطلب الانتقالي الخاص لكل حالة)، وفي هذه الحالة سيتم تطبيق التعديلات اللاحقة للمعايير الدولية لإعداد التقارير المالية الأخرى. لم يكن لتطبيق التعديلات أعلاه أي أثر جوهري على البيانات المالية للشركة.

فيما يلي التعديلات الرئيسية باختصار:

- المعيار الدولي لإعداد التقارير المالية رقم (٧) - توجيهات محددة للموجودات المالية المحولة لمساعدة الإدارة على تحديد ما إذا كانت شروط اتفاقية الخدمة تمثل "مشاركة مستمرة"، وإذا ما كانت الموجودات مؤهلة لإلغاء الاحتساب بناءً على ذلك.
- المعيار الدولي لإعداد التقارير المالية رقم (٧) - تضمين الإفصاحات الإضافية المتعلقة بمقاصة الموجودات والمطلوبات المالية في التقارير المرحلية، إذا ما كان معيار المحاسبة الدولي رقم (٣٤) يتطلب ذلك.
- معيار المحاسبة الدولي رقم (١٩) - عند تحديد معدل خصم مطلوبات منافع ما بعد التوظيف، فإن العملة التي تظهر بها المطلوبات هي المهمة، وليس البلد الذي تنشأ فيه هذه المطلوبات.
- معيار المحاسبة الدولي رقم (٣٤) - المقصود من الإشارة في المعيار إلى "المعلومات المفصح عنها في أي مكان آخر من البيانات المالية المرحلية" وتضيف متطلباً للرجوع من البيانات المالية المرحلية إلى موقع تلك المعلومات.

(٣) مبادرة الإفصاح (تعديلات معيار المحاسبة الدولي رقم (١))

- تم التعديل على معيار المحاسبة الدولي رقم (١) - عرض البيانات المالية في سياق مبادرة الإفصاح الخاصة بمجلس معايير المحاسبة الدولي، والتي من شأنها استكشاف كيفية تطوير إفصاحات البيانات المالية. تقدم التعديلات توضيحات بشأن عدد من القضايا، بما في ذلك:
- الجوهرية - يجب على الشركة عدم القيام بتجميع أو تبويب المعلومات بطريقة تحجب المعلومات المفيدة. عندما تكون البنود جوهرية، يجب تقديم معلومات كافية لتفسير الأثر على المركز المالي أو الأداء.
 - التبويب والمجاميع الفرعية - قد تحتاج البنود المحددة في معيار المحاسبة الدولي رقم (١) إلى التبويب عندما يكون ذلك متعلقاً بفهم المركز المالي أو الأداء للشركة. توجد توجيهات جديدة حول استخدام المجاميع الفرعية.
 - الإفصاحات - التأكيد على أن الإفصاحات ليست بحاجة لأن تعرض في ترتيب معين.
 - الدخل الشامل الآخر الناتج من الاستثمارات المحتسبة بطريقة حقوق الملكية - يتم تصنيف الحصة من الدخل الشامل الآخر الناتج من الاستثمارات المحتسبة بطريقة حقوق الملكية بناءً على ما إذا كان سيتم لاحقاً إعادة تصنيف هذه البنود إلى الربح أو الخسارة. يجب عرض كل فئة كبنود مستقل في بيان الدخل الشامل الآخر.
- وفقاً للشروط الانتقالية، فإن الإفصاحات في معيار المحاسبة الدولي رقم (٨) التي تتعلق بتطبيق المعايير/السياسات المحاسبية الجديدة غير مطلوبة لهذه التعديلات.
- لم يكن لتطبيق التعديلات أعلاه أي أثر جوهري على البيانات المالية للشركة.

٢. أسس الإعداد (يتبع)

هـ) المعايير الجديدة والتعديلات والتفسيرات الصادرة التي لم يتم تطبيقها بعد

تم إصدار عدد من المعايير الدولية لإعداد التقارير المالية والتعديلات والتفسيرات التالية والتي ستكون سارية المفعول للسنوات المنتهية بعد ١ يناير ٢٠١٦ مع السماح بالتطبيق المبكر ولكن لم تقم الشركة بتطبيقها عند إعداد هذه البيانات المالية.

(١) مبادرة الإفصاح (تعديلات معيار المحاسبة الدولي لإعداد التقارير المالية رقم (٧))

تتطلب التعديلات الإفصاحات التي تمكن مستخدمي البيانات المالية من تقييم التغييرات في المطلوبات الناتجة من الأنشطة التمويلية، بما في ذلك التغييرات الناتجة من كل من التدفقات النقدية والتغيرات غير النقدية.

التعديلات سارية المفعول للفترات المالية التي تبدأ من أو بعد ١ يناير ٢٠١٧، مع السماح بالتطبيق المبكر.

بغرض استيفاء متطلبات الإفصاح الجديدة، تنوي الشركة عرض تسوية بين الرصيد الافتتاحي والرصيد الختامي للمطلوبات مع التغييرات الناتجة من الأنشطة التمويلية.

لم تقم الشركة بالتطبيق المبكر لمبادرة الإفصاح (تعديلات معيار المحاسبة الدولي (٧)) في بياناتها المالية للسنة المنتهية في ٣١ ديسمبر ٢٠١٦.

(٢) المعيار الدولي لإعداد التقارير المالية رقم (١٥) - إيرادات العقود مع العملاء

المعيار الدولي لإعداد التقارير المالية رقم (١٥) يؤسس إطاراً شاملاً لتحديد احتساب الإيراد، وكمية وتوقيت احتسابه. ويحل محل الإرشادات احتساب الإيرادات الحالية، بما في ذلك معيار المحاسبة الدولي رقم (١٨) - الإيراد، ومعيار المحاسبة الدولي رقم (١١) - عقود الإنشاء، وتفسير لجنة المعايير الدولية لإعداد التقارير المالية رقم (١٣) - برامج ولاء العملاء.

المعيار الدولي لإعداد التقارير المالية رقم (١٥) ساري المفعول للفترات المالية التي تبدأ من أو بعد ١ يناير ٢٠١٨، مع

السماح بالتطبيق المبكر.

تقوم الشركة حالياً بتقييم الأثر الناتج المحتمل من تطبيق المعيار الدولي لإعداد التقارير المالية رقم (١٥) على بياناتها المالية.

(٣) المعيار الدولي لإعداد التقارير المالية رقم (٩) - الأدوات المالية

قام مجلس معايير المحاسبة الدولي في يوليو ٢٠١٤ بإصدار النسخة النهائية من المعيار الدولي لإعداد التقارير المالية رقم (٩) - الأدوات المالية.

المعيار الدولي لإعداد التقارير المالية رقم (٩) سيكون ساري المفعول للفترات المالية التي تبدأ من أو بعد ١ يناير ٢٠١٨، مع السماح بالتطبيق المبكر. تخطط الشركة حالياً لتطبيق المعيار الدولي لإعداد التقارير المالية رقم (٩) مبدئياً في ١ يناير ٢٠١٨.

الأثر الفعلي لتطبيق المعيار الدولي لإعداد التقارير المالية رقم (٩) على البيانات المالية للشركة غير معروف، ولا يمكن تقديره بصورة موثوقة، لأنه سيعتمد على الأدوات المالية التي تحتفظ بها الشركة، والظروف الاقتصادية في ذلك الوقت، بالإضافة للخيارات والتقديرات المحاسبية التي ستخضعها في المستقبل. المعيار الجديد سيتطلب من الشركة مراجعة عملياتها المحاسبية والضوابط الداخلية المتعلقة بإعداد التقارير عن الأدوات المالية، وهذه التغييرات لم تكتمل بعد.

٢. أسس الإعداد (يتبع)

هـ) المعايير الجديدة والتعديلات والتفسيرات الصادرة التي لم يتم تطبيقها بعد (يتبع)

٤) المعيار الدولي لإعداد التقارير المالية رقم (١٦) – الإيجارات

المعيار الدولي لإعداد التقارير المالية رقم (١٦) يقدم للمستأجرين نموذج موحد لوثيقة إيجار لمحاسبة الإيجارات للمستأجرين. يحتسب المستأجر حق الانتفاع من الموجود والذي يمثل حقه للانتفاع بالأصل المعني، ومطلوبات الإيجار التي تمثل التزامه بسداد دفعات الإيجارات. هناك إعفاءات اختيارية لعقود الإيجار قصيرة الأجل والإيجار ذو القيمة المنخفضة. تبقى محاسبة المؤجر مماثلة للمعيار الحالي، أي يستمر المؤجر بتصنيف عقود الإيجار كإيجارات تشغيلية أو تمويلية.

المعيار الدولي لإعداد التقارير المالية رقم (١٦) يستبدل توجيهات الإيجارات الحالية بما في ذلك معيار المحاسبة الدولي رقم (١٧) – الإيجارات، وتفسير لجنة المعايير الدولية لإعداد التقارير المالية رقم (٤) – تحديد ما إذا كانت الاتفاقية تحتوي على إيجار، وتفسير لجنة التفسيرات القائمة رقم (١٥) – الإيجارات التشغيلية – الحوافز، وتفسير لجنة التفسيرات القائمة رقم (٢٧) – تقييم جوهر المعاملات التي تنطوي على الشكل القانوني لعقد الإيجار.

المعيار ساري المفعول للفترة المالية التي تبدأ من أو بعد ١ يناير ٢٠١٩. التطبيق المبكر مسموح للشركات التي ستطبق المعيار الدولي لإعداد التقارير المالية رقم (١٥) - إيراد العقود مع العملاء كما في أو قبل تاريخ التطبيق المبدئي للمعيار الدولي لإعداد التقارير المالية رقم (١٦).

لا تتوقع الشركة أن يكون هناك أي أثر جوهري على بياناتها المالية.

٣. السياسات المحاسبية الهامة

فيما يلي السياسات المحاسبية الهامة المطبقة في إعداد هذه البيانات المالية. تم تطبيق هذه السياسات المحاسبية من قبل الشركة على نحو ثابت كما كانت مطبقة في السنة السابقة.

أ) احتساب الإيرادات

يتم احتساب الإيرادات بالقيمة العادلة للمبلغ المستلم أو المستحق صافي الخصم، ويمثل المبالغ المستحقة عن بيع السلع أو الخدمات التي تؤديها الشركة. تسجل الشركة الإيرادات عندما يكون من الممكن قياس مبلغ الإيراد بشكل موثوق، وعندما يكون من المحتمل أن المنافع الاقتصادية ستندفق للشركة، وعندما يتم إستيفاء شروط محددة لكل نشاط من أنشطة الشركة، كما هو موضح أدناه:

١) الإيرادات من مبيعات الطحين

تحتسب المبيعات عندما يتم نقل مخاطر ومنافع الملكية الجوهرية إلى الزبون، ويكون من الممكن قياس مبلغ الإيراد بشكل موثوق. وتسجل مبيعات منتجات الدقيق عند تسليم البضاعة للزبون.

٢) إيراد أرباح الاسهم

يحتسب الإيراد من أرباح الأسهم في تاريخ الإعلان عنها، وهو تاريخ نشوء حق الاستلام.

٣) إيراد الفوائد

يحتسب إيراد الفوائد عند استحقاقه باستخدام معدل الفائدة الفعلي.

٣ . السياسات المحاسبية الهامة (يتبع)

(ب) الدعم الحكومي

الدعم الحكومي يمثل المبالغ المستلمة من حكومة مملكة البحرين من خلال وزارة المالية، وذلك لتمكين الشركة من بيع منتجاتها بأسعار معينة، كما تحددها الحكومة. يسجل الدعم على أساس الاستحقاق، ويحتسب على أساس الفرق بين التكلفة الفعلية للقمح المستخدم في انتاج المواد المباعه محليا، زائداً سعر متفق عليه لكل طن مباع لتغطية التكاليف الأخرى ذات العلاقة بالدقيق المباع في السوق المحلي، ومجموع المبيعات المحلية من الدقيق خلال السنة. يحتسب هذا الدعم كإيراد في بيان الربح أو الخسارة في الفترة التي تتم فيها المبيعات للزبائن.

(ج) المخزون

يتم تقييم المخزون بالتكلفة أو صافي القيمة الممكن تحقيقها أيهما أقل. صافي القيمة الممكن تحقيقها هي عبارة عن سعر البيع المتوقع في ظروف العمل الاعتيادية مطروحاً منه مصروفات البيع المتوقعة. يتم احتساب التكلفة بطريقة المعدل الموزون، وتشمل التكلفة سعر الشراء، والشحن، والجمارك، ومصروفات العمالة المباشرة، والمصروفات العرضية الأخرى. عند الضرورة، يتم عمل مخصص للمواد المتقادمة والمواد بطينة الحركة، والتالفة.

(د) معاملات بالعملة الأجنبية

١ () العملة المستعملة في انجاز المعاملات والعملة المستعملة في اعداد البيانات المالية

يتم قياس بنود البيانات المالية باستخدام العملة الاقتصادية الرئيسية للبيئة التي تعمل فيها الشركة (عملة التعامل). يتم اعداد البيانات المالية بالدينار البحريني وهي العملة المستخدمة في اعداد البيانات المالية.

٢ () المعاملات والأرصدة

الموجودات والمطلوبات النقدية بالعملات الأجنبية يتم تحويلها إلى الدينار البحريني بسعر الصرف السائد في نهاية السنة. يتم تحويل المعاملات التي تتم بالعملات الأجنبية إلى عملة التعامل بأسعار الصرف السائدة وقت إجراء المعاملة. تدرج أرباح وخسائر فروقات العملة في بيان الربح أو الخسارة. تدرج فروقات تحويل البنود غير النقدية والمصنفة كاستثمارات مالية متوفرة للبيع في احتياطي القيمة العادلة في حقوق الملكية.

(هـ) عقود الإيجارات التشغيلية

تسجل مدفوعات الإيجارات التشغيلية كمصروفات في بيان الربح أو الخسارة وفقاً لشروط هذه العقود.

(و) استثمارات متوفرة للبيع

التصنيف

استثمارات متوفرة للبيع هي استثمارات غير مشنقة والتي لم يتم تصنيفها ضمن الفئات الأخرى من الموجودات المالية، وتتضمن استثمارات في أسهم مدرجة وغير مدرجة وصناديق استثمارية مدارة من قبل الغير.

الإحتساب والقياس

تحتسب استثمارات متوفرة للبيع مبدئياً بالقيمة العادلة، بما في ذلك مصروفات الشراء ولاحقاً يتم قياسها بالقيمة العادلة باستخدام سعر الطلب وقت الاقفال. يتم احتساب الأرباح والخسائر غير المحققة والناجمة من تغيرات القيمة العادلة للاستثمارات المتوفرة للبيع في الدخل الشامل الآخر. وفي حالة البيع أو التخلص منها أو انخفاض قيمتها فإن الأرباح أو الخسائر المتراكمة المحتسبة في الدخل الشامل الآخر يتم تحويلها إلى الربح أو الخسارة. يتم احتساب البيع والشراء للاستثمارات المتوفرة للبيع في تاريخ المتاجرة. تحتسب الاستثمارات المتوفرة للبيع والتي لا يوجد لها سعر سوقي معلن أو أية وسيلة أخرى مناسبة للوصول إلى قيمة عادلة معتمد عليها بالتكلفة، بعد طرح مخصص الهبوط في القيمة.

٣. السياسات المحاسبية الهامة (يتبع)

(و) استثمارات متوفرة للبيع (يتبع)

القيمة العادلة

القيمة العادلة للأسهم المدرجة المصنفة كاستثمارات متوفرة للبيع هو سعر الطلب بتاريخ بيان المركز المالي. القيمة العادلة للصناديق المدارة هي على أساس قيمة صافي الموجودات المقدمة من مدير الاستثمار.

مخصص الانخفاض في القيمة

تقوم الشركة بعمل تقييم في تاريخ كل بيان مركز مالي لتحديد وجود دليل موضوعي يثبت انخفاض في قيمة أصل مالي محدد. في حالة الاستثمارات في حقوق الملكية المصنفة كاستثمارات متوفرة للبيع، فإن الإنخفاض الجوهرى أو لفترة طويلة في قيمة الأسهم أقل من سعر التكلفة يعتبر دليل على إنخفاض القيمة. إذا وجد هذا الدليل، فعندها يتم قياس الخسارة المتراكمة على أنها الفرق بين تكلفة الاستحواذ والقيمة العادلة الحالية ناقصاً أي مخصص إنخفاض للقيمة تم احتسابه سابقاً في حقوق المساهمين ويتم تحويلها إلى حساب الربح أو الخسارة. يتم تسجيل أي ارتفاع لاحق في القيمة العادلة للاستثمارات المتوفرة للبيع والمنخفضة القيمة في بيان الدخل الشامل الأخر.

(ز) ذمم تجارية مدينة

يتم تسجيل الذمم التجارية المدينة مبدئياً على أساس القيمة العادلة ولاحقاً يتم احتسابها على أساس التكلفة المطفأة مطروحاً منها مخصص انخفاض القيمة. ويتم عمل مخصص لانخفاض قيمة الذمم التجارية المدينة عندما يكون هناك دليل موضوعي على أن الشركة لن تكون قادرة على تحصيل كافة المبالغ المستحقة وفقاً للشروط الأصلية للذمم المدينة. وتعتبر الصعوبات المالية للمدين، واحتمال إفلاسه أو إعادة الهيكلة، أو تأخر الدفعات مؤشرات على انخفاض قيمة الذمم التجارية المدينة. يتم عمل مخصص لانخفاض القيمة عندما تكون القيمة الدفترية للذمم المدينة أكبر من القيمة الحالية للتدفقات النقدية المستقبلية المقدرة والمخصومة بمعدل الفائدة الفعلي. يتم عمل هذا التقييم لكل زبون.

(ح) العقارات والمنشآت والمعدات

تظهر العقارات والمنشآت والمعدات المحتفظ بها لأغراض تشغيلية بالتكلفة مطروحاً منها متجمع الاستهلاك وأي خسائر انخفاض في القيمة. تكلفة هذه الموجودات تشمل تكاليف إحضار وتجهيز الموجودات إلى موقعها وحالتها الحاليين. يتم رسمة التكاليف المباشرة حتى تصبح الموجودات الثابتة جاهزة للاستعمال. تشمل المشاريع الرأسمالية قيد الإنشاء تكلفة الموجودات الثابتة غير الجاهزة لاستعمالها المخصص بتاريخ بيان المركز المالي. تتم رسمة الإضافات والتطورات الهامة على الموجودات.

(ا) المصروفات اللاحقة

تتم رسمة المصروفات المتعلقة باستبدال جزء من العقارات والمنشآت والمعدات والمصروفات الأخرى على القيمة الدفترية للموجودات الثابتة فقط عندما تؤدي هذه المصروفات إلى زيادة القيمة الاقتصادية المستقبلية لهذه الموجودات ويمكن قياس تكلفة الجزء بصورة موثوقة. تحمل جميع المصروفات الأخرى على الربح أو الخسارة عند تكبدها.

٣. السياسات المحاسبية الهامة (يتبع)

(ح) العقارات والمنشآت والمعدات (يتبع)

(٢) الاستهلاك

يتم احتساب الاستهلاك في الربح أو الخسارة بطريقة القسط الثابت حسب العمر الافتراضي لكل أصل بالنسبة للعقارات والمنشآت والمعدات وذلك على النحو التالي :

مباني (على أرض مؤجرة)	٢٠ سنة
المنشآت والمعدات	١٠ سنوات
قطع غيار رأسمالية	١٠ سنوات
مركبات	٤ - ١٠ سنوات
أثاث ومعدات مكتبية	٢ - ٥ سنوات

تتم مراجعة القيمة الباقية للموجودات أو أعمارها في تاريخ كل بيان مركز مالي، ويتم تعديلها إذا تطلب ذلك. عند بيع أو استبعاد أي جزء من العقارات والمنشآت والمعدات يتم استبعاد التكلفة والاستهلاكات المتراكمة المتعلقة من المركز المالي وإن أية أرباح أو خسائر يتم تسجيلها في بيان الربح أو الخسارة.

(ط) أسهم الخزينة

عندما تقوم الشركة بإعادة شراء أسهمها، فإن التكلفة المدفوعة تحتسب كتغير في حقوق الملكية. يتم تصنيف الأسهم المشتراة كأسهم خزينة وتظهر بالتكلفة ويتم عرضها كتخفيض في حقوق الملكية.

(ي) أرباح الأسهم

يتم احتساب أرباح الأسهم كمطلوبات في الفترة التي يتم الإعلان عنها.

(ك) الاحتياطي القانوني

وفقاً لأحكام قانون الشركات التجارية البحريني لسنة ٢٠٠١، يتم استقطاع ١٠% من صافي الأرباح وتحويله إلى الاحتياطي القانوني، ويمكن إيقاف التخصيص عندما يبلغ هذا الاحتياطي ٥٠% من رأس المال المدفوع. ان هذا الاحتياطي غير قابل للتوزيع إلا في الحالات التي حددها القانون.

(ل) إلغاء احتساب الموجودات والمطلوبات المالية

تقوم الشركة بإلغاء احتساب الأصل المالي عند إنتهاء حق استلام التدفقات النقدية التعاقدية للأصل المالي أو عندما تحول حقوق استلام التدفقات النقدية المتعاقدة في صفقة يتم بموجبها تحويل ملكية كل المخاطر والمكافآت للأصل المالي أو عند عدم قيام الشركة بتحويل والاحتفاظ الجوهرية بكل المخاطر والمكافآت ولا تمتلك السيطرة على الأصل المالي. تقوم الشركة بإلغاء احتساب المطلوبات المالية عندما يتم التخلص منها أو إلغائها أو إنتهاء الالتزام التعاقدية.

(م) منافع الموظفين

(١) الموظفين البحرينيين

ان حقوق التقاعد (والحقوق الاجتماعية الأخرى) الخاصة بالموظفين البحرينيين يتم تغطيتها حسب أنظمة الهيئة العامة للتأمين الاجتماعي والتي يتم بموجبها تحصيل اشتراكات شهرية من الشركة والعاملين على أساس نسبة مئوية ثابتة من الرواتب. مساهمة الشركة في هذا البرنامج والذي يمثل برنامج مساهمات محددة حسب معيار المحاسبة الدولي رقم (١٩) ويتم تسجيلها كمصروفات في الربح أو الخسارة.

٣. السياسات المحاسبية الهامة (يتبع)

(م) منافع الموظفين (يتبع)

(٢) الموظفون الأجانب

يستحق الموظفون الأجانب الذين يعملون بعقد عمل محددة المدة مكافأة نهاية الخدمة وفقاً لنصوص قانون العمل البحريني بالقطاع الاهلي على أساس مدة الخدمة والرواتب والعلاوات الأخرى حسب آخر رواتب وعلاوات مدفوعة. لقد تم عمل مخصص لهذه الالتزامات غير الممولة والذي يمثل برنامج منافع محددة حسب المعيار المحاسبي الدولي رقم (١٩) على افتراض إنهاء خدمات جميع الموظفين بتاريخ بيان المركز المالي.

(ن) النقد وما في حكمه

يتمثل النقد وما في حكمه في النقد بالصندوق وأرصدة البنوك والودائع المستحقة خلال ٩٠ يوماً أو أقل من تاريخ الإبداع، والتي لا تتعرض لتغير جوهري في قيمتها العادلة.

(س) الذمم التجارية والذمم الدائنة الأخرى

يتم احتساب الذمم التجارية والذمم الدائنة الأخرى مبدئياً بالقيمة العادلة ولاحقاً يتم قياسها بالقيمة المطفأة باستخدام طريقة معدل الفائدة الفعلي.

(ع) قروض تمويل الإستيراد

تحتسب قروض تمويل الإستيراد مبدئياً بالمقبوضات المحصلة كقروض، صافي من تكاليف المعاملة المتكبدة. في الفترات اللاحقة، تظهر هذه القروض بالتكلفة المطفأة باستخدام طريقة معدل الفائدة الفعلي. أي فروقات بين المقبوضات (صافي من تكاليف المعاملة) وقيمة الاستحقاق المحتسبة في بيان الربح أو الخسارة، على مدى فترة القروض.

(فا) مكافآت أعضاء مجلس الإدارة

تحتسب مكافآت أعضاء مجلس الإدارة في بيان الربح أو الخسارة على أساس الاستحقاق.

(ص) المخصصات

يتم احتساب المخصص في بيان المركز المالي عندما تكون على الشركة التزامات قانونية أو إعتبارية من جراء معاملات سابقة وعندما يكون من المحتمل وجود تدفق خارجي لمنافع اقتصادية لسداد هذه الالتزامات.

(ق) انخفاض قيمة الموجودات الأخرى غير المالية

يتم مراجعة القيمة الدفترية لموجودات المجموعة أو الوحدات المولدة للنقد، عدا الموجودات المالية، في تاريخ كل بيان للمركز المالي لتحديد دلالات إنخفاض في القيمة. الوحدة المولدة للنقد هي أصغر مجموعة موجودات معرفة تولد تدفقات نقدية مستقلة بشكل كبير عن بقية موجودات المجموعة. إذا وجد مثل هذا الدليل، يتم تقدير القيمة المتوقع إسترجاعها من هذه الموجودات. القيمة المتوقع إسترجاعها للأصل أو الوحدة المولدة للنقد هي القيمة الدفترية أو القيمة العادلة مطروحاً منها تكلفة البيع، أيهما أكبر. وتحتسب الخسائر المترتبة من الإنخفاض إذا فاقت القيمة الدفترية لأي أصل أو الوحدة المولدة للنقد القيمة المتوقع إسترجاعها. وتحمل هذه الخسائر على بيان الربح أو الخسارة. يتم عكس الخسارة فقط عند وجود دليل بعدم استمرار وجود إنخفاض في قيمة الأصل وهناك تغيير في التقديرات المستخدمة في تحديد القيمة المتوقع إسترجاعها للأصل.

شركة البحرين لمطاحن الدقيق (ش.م.ب)

إيضاحات حول

البيانات المالية للسنة المنتهية في ٣١ ديسمبر ٢٠١٦

بالدينار البحريني

٣١ ديسمبر ٢٠١٥	٣١ ديسمبر ٢٠١٦
٢,٩٦٣,٩٤٦ (١١,٢١٥)	٢,٦٥٠,١٤٣ (٧٦٩)
٢,٩٥٢,٧٣١	٢,٦٤٩,٣٧٤

٤. ذمم تجارية وذمم مدينة أخرى

إجمالي الذمم التجارية المدينة
ناقصاً: مخصص انخفاض القيمة

الحركة في مخصص انخفاض القيمة كالتالي:

٣١ ديسمبر ٢٠١٥	٣١ ديسمبر ٢٠١٦
٩,٨٦٩ ١,٣٤٦ -	١١,٢١٥ - (١٠,٤٤٦)
١١,٢١٥	٧٦٩

في ١ يناير
مخصص السنة
شطب خلال السنة

في ٣١ ديسمبر

٣١ ديسمبر ٢٠١٥	٣١ ديسمبر ٢٠١٦
٣,٢٨٣,٩٢٢ ٢,٤٦٨,٤٧١ ٣٥٩,٩٥٠ ١٤٧,٤٤٨ ٨٦٠,٥٩٣	٢,١٥٦,٢٢٥ ١,٨٩٤,٥٩٢ ٥٥٨,٣٧٥ ١٢٥,٧٩٨ ٨٩٤,٦٢٧
٧,١٢٠,٣٨٤ (٣٠٣,٤٩٧)	٥,٦٢٩,٦١٧ (٢٩٦,٢٩٢)
٦,٨١٦,٨٨٧	٥,٣٣٣,٣٢٥

٥. المخزون

قمح في الصوامع
قمح في الطريق
بضائع منجزة
مواد تغليف
قطع غيار ومواد استهلاكية

ناقصاً: مخصص المخزون المتقادم وبطيء الحركة

الحركة في مخصص المخزون المتقادم وبطيء الحركة كالتالي:

٣١ ديسمبر ٢٠١٥	٣١ ديسمبر ٢٠١٦
٢٧٣,٥١٩ ٢٩,٩٧٨ -	٣٠٣,٤٩٧ - (٧,٢٠٥)
٣٠٣,٤٩٧	٢٩٦,٢٩٢

في ١ يناير
مخصص السنة
عكس خلال السنة

في ٣١ ديسمبر

شركة البحرين لمطاحن الدقيق (ش.م.ب)

إيضاحات حول

البيانات المالية للسنة المنتهية في ٣١ ديسمبر ٢٠١٦

بالدينار البحريني

٦. الاستثمارات المتوفرة للبيع

٣١ ديسمبر ٢٠١٥	٣١ ديسمبر ٢٠١٦
٦,١٦٢,٣١٧	٥,٧٩٣,٧٧٩
٧٥,٠٠٠	٤٠,٥٤١
٤١٧,١٧١	٤٤١,١٩٥
٦,٦٥٤,٤٨٨	٦,٢٧٥,٥١٥

أوراق مالية في حقوق الملكية مدرجة - بالقيمة العادلة
أوراق مالية في حقوق الملكية غير مدرجة - بالتكلفة مطروحاً منها
انخفاض القيمة
صناديق مدارة من قبل الغير - بالقيمة العادلة

الحركة:

٧,٢١٨,٧٩٨	٦,٦٥٤,٤٨٨
(٤٣١,٦٢٧)	(٢١٤,٠١٠)
(١٣٢,٦٨٣)	(١٣٠,٥٠٤)
-	(٣٤,٤٥٩)
٦,٦٥٤,٤٨٨	٦,٢٧٥,٥١٥

في ١ يناير
بيع استثمارات
صافي التغير في القيمة العادلة
خسارة الانخفاض

في ٣١ ديسمبر

شركة البحرين لمطاحن الدقيق (ش.م.ب)

إيضاحات حول

البيانات المالية للسنة المنتهية في ٣١ ديسمبر ٢٠١٦

بالدينار البحريني

٣١ ديسمبر ٢٠١٥	٣١ ديسمبر ٢٠١٦
٢,٤٩٠,٥٥٠	١,٩٦١,٠٥٧
١٨٨,١١٦	٢٣٧,٤٦١
٢٢٣,٥٥٥	٢٣٠,٩٧٩
٢٨,٥٣٧	٣٨,٣٧٧
٢,٩٣٠,٧٥٨	٢,٤٦٧,٨٧٤

٨. ذمم تجارية و ذمم دائنة أخرى

ذمم تجارية دائنة
أرباح أسهم مستحقة
مصروفات مستحقة و ذمم دائنة أخرى
مبالغ مستلمة مقدماً من العملاء

٩. قروض تمويل الإستيراد

تستخدم قروض تمويل الإستيراد لاستيراد القمح، وهي قروض غير مضمونة، وعادة تستحق السداد خلال ٩٠ - ١٨٠ يوماً من تاريخ الحصول عليها. الحركة خلال السنة كالتالي:

الرصيد في ١ يناير ٢٠١٦	قروض مستلمة	قروض مسددة	الرصيد في ٣١ ديسمبر ٢٠١٦
٢,٤٨٢,٧١٨	٩,٧٧٦,٥٨٥	(١٠,٥٧٩,٨٩٦)	١,٦٧٩,٤٠٧

١٠. مخصص مكافأة نهاية الخدمة

بلغت مساهمة الشركة بالنسبة للموظفين الغير بحرينيين واثنين من الموظفين البحرينيين خلال سنة ٢٠١٦ مبلغ ٥٣,٣٣٥ دينار بحريني (٢٠١٥: ٨٣,٧٤٩ دينار بحريني).

الحركة في مخصص مكافأة نهاية الخدمة كالتالي:

٢٠١٥	٢٠١٦
٦٣,٨٤٧	٨٣,٧٤٩
١٩,٩٠٢	٢٨,٠٤١
-	(٥٨,٤٥٥)
٨٣,٧٤٩	٥٣,٣٣٥

المخصص في بداية السنة
المخصص خلال السنة
المدفوع خلال السنة

في ٣١ ديسمبر

٣١ ديسمبر ٢٠١٥	٣١ ديسمبر ٢٠١٦
٢,٤٨٣,٢٥٠	٢,٤٨٣,٢٥٠
(١,٣٧٣)	(١,٣٧٣)
٢,٤٨١,٨٧٧	٢,٤٨١,٨٧٧

١١. رأس المال

المصرح: ١٠٠ مليون سهم
الصادر والمدفوع بالكامل: ٢٤,٨٣٢,٥٠٠ سهم بقيمة ١٠٠ فلس لكل
سهم ٦,٩٣٠ أسهم خزينة (٢٠١٥: ٦,٩٣٠ سهم)

صافي الأسهم في الإصدار العام

شركة البحرين لمطاحن الدقيق (ش.م.ب)

بالدينار البحريني

إيضاحات حول
البيانات المالية للسنة المنتهية في ٣١ ديسمبر ٢٠١٦

١١. رأس المال (يتبع)

٣١ ديسمبر ٢٠١٥	٣١ ديسمبر ٢٠١٦
٢٤ فلس	٣٢ فلس
٧٤٧ فلس	١,٠٠٠ فلس
٣٩٠ فلس	٣٨٦ فلس
١٦:١	١٢:١
٩,٦٨٤,٦٧٥	٩,٥٨٥,٣٤٥

الأداء لكل سهم
العائد على السهم لكل سهم بقيمة ١٠٠ فلس
صافي قيمة الموجودات لكل سهم بقيمة ١٠٠ فلس
سعر البورصة لكل سهم بقيمة ١٠٠ فلس في ٣١ ديسمبر
سعر البورصة إلى نسبة الأرباح
مجموع القيمة السوقية في ٣١ ديسمبر (بالدينار البحريني)

معلومات إضافية عن نمط المساهمين

(١) أسماء وجنسيات المساهمين الرئيسيين وعدد الأسهم المملوكة والتي يتكون فيها ما يزيد عن ٥% من الأسهم الصادرة والمدفوعة بالكامل من قبل المساهمين في ٣١ ديسمبر ٢٠١٦ :

نسبة الملكية %	عدد الأسهم	الجنسية
٦٥,٧٣	١٦,٣٢٢,٨٠٦	بحريني
٦,٩٨	١,٧٣٢,٥٠٠	كويتي
٥,٨٦	١,٤٥٤,٣٣٩	بحريني

شركة ممتلكات البحرين القابضة ش.م.ب (مقفلة)
شركة مطاحن الدقيق والمخازن الكويتية ش.م.ب
عبد الحميد زينل محمد

(٢) جميع أسهم الشركة مدرجة تحت فئة واحدة، وجميع المساهمون متساويين في حقوق التصويت.

يوضح جدول توزيع الأسهم أدناه عدد المساهمين ونسبة التملك من مجموع عدد الأسهم :

الفئة*	عدد الأسهم	عدد المساهمين	% من مجموع عدد الأسهم الصادرة
أقل من ١%	٥,٠٤١,٣٠٢	١,٦٩٧	%٢٠,٣٠
١% إلى أقل من ٥%	٢٨١,٥٥٣	١	%١,١٣
٥% إلى أقل من ١٠%	٣,١٨٦,٨٣٩	٢	%١٢,٨٣
١٠% إلى أقل من ٢٠%	-	-	-
٢٠% إلى أقل من ٥٠%	-	-	-
٥٠% وأكثر	١٦,٣٢٢,٨٠٦	١	%٦٥,٧٣
	٢٤,٨٣٢,٥٠٠	١,٧٠١	%١٠٠

* تبين الفئة كنسبة من الأسهم الصادرة والمدفوعة بالكامل من قبل المساهمين.

٢٠١٥	٢٠١٦
١٢,٨٣٢,٨٨٧	١١,٠٥٣,٣٠١
٨٦٤,١٢٨	٧٣٥,٠٦٤
٧١٦,٠٩٢	٦٧٢,٦٦٩
٢٦٣,٤٢٨	٢٤٦,٧٣٦
٢٨٣,٠٤٢	٢٧٨,٤٦٣
٣١٣,٨٢٨	٢٠٥,٠٣٤
١٥,٢٧٣,٤٠٥	١٣,١٩١,٢٦٧

١٢. تكلفة المبيعات

مواد خام
تكلفة الموظفين
استهلاك
مواد التغليف
صيانة وإصلاح ومرافق
أخرى

١٣. الدعم الحكومي

يحتسب مبلغ الدعم الحكومي على أساس الفرق بين التكلفة الفعلية للقمح المشتري والمستخدم في انتاج المواد المبيعة محلياً، زائداً ٣١ دينار بحريني لكل طن (٢٠١٥: ٣١ دينار بحريني لكل طن) مباع لتغطية التكاليف الأخرى ذات العلاقة بالدقيق المباع في السوق المحلي، ومجموع المبيعات المحلية من الدقيق خلال السنة.

الجدول التالي يبين تفاصيل الدعم الحكومي:

٢٠١٥	٢٠١٦
١٢,٨٣٢,٨٨٧	١١,٠٤٦,٤٤٤
٣,٦١٤,٥٤٦	٣,٦٣٥,٦٦١
١٦,٤٤٧,٤٣٣	١٤,٦٨٢,١٠٥
(٦,٠١٢,٢٤٢)	(٦,٤٩٢,٥٥٤)
١٠,٤٣٥,١٩١	٨,١٨٩,٥٥١

التكلفة الفعلية للقمح المشتري والمستخدم
زائداً: ٣١ دينار بحريني لكل طن من القمح المباع محلياً

ناقصاً: مجموع المبيعات الخاضعة للدعم

بلغت كميات الدقيق المباع خلال السنة ١١٧,٢٧٩ طن (٢٠١٥: ١١٦,٥٩٨ طن).

٢٠١٥	٢٠١٦
٧٤٢,٩٩٤	٨٣٧,٨٠٩
٢١٥,٩٨٤	٢١٥,٣٧٣
٢١,٦٥١	٢٦,٥٦٨
٥٣,٣٤٢	٣٤,٠٧٧
٦٧,٤٠٠	٥٨,٩٠٠
٧٤,٩٠٧	١٢٨,٩٩١
١,١٧٦,٢٨٦	١,٣٠١,٧١٨

١٤. مصروفات تشغيلية أخرى

تكلفة الموظفين
مصروفات عمومية وإدارية
استهلاك
مكافأة أعضاء مجلس الإدارة *
رسوم مهنية
أخرى

*بناءً على موافقة الجمعية العمومية المنعقدة بتاريخ ٢٢ مارس ٢٠١٦ تم دفع ١٦,٠٠٠ دينار فقط من مخصص سنة ٢٠١٥ والرصيد المتبقي البالغ ٣٧,٣٧٢ دينار تم احتسابه في بيان الأرباح والخسائر ضمن الإيرادات الأخرى.

٢٠١٥	٢٠١٦
٣٦٨,٣٠٨	٣٨٩,٦٢٠
١٨٠,٤٦٩	١٨٧,٨٥٤
٥٤٨,٧٧٧	٥٧٧,٤٧٤

١٥. إيرادات الاستثمارات

أرباح الأسهم
أرباح من بيع استثمارات متوفرة للبيع

في ٣١ ديسمبر

٢٠١٥	٢٠١٦
٧,٩٧٢	١٠,٤٦٣
٤١,٦٢٥	١٧,٣٠١
١٦,٦٨٦	٩,١٩٢
٥,٣٦٧	٢٢,٥٣٤
٢٣,٣٨١	٣٩,٠٠٦
٩٥,٠٣١	٩٨,٤٩٦

١٦. إيرادات أخرى

إيراد توصيل
إيراد من مطالبات الشحنات
إيراد الخدمات
فوائد البنوك
أخرى

١٧. العائد على السهم

احتسب العائد على السهم العادي بقسمة صافي ربح السنة على المتوسط المرجح للأسهم العادية الصادرة في السنة المنتهية ٣١ ديسمبر ٢٠١٦ كالتالي:

٢٠١٥	٢٠١٦
٦٠٣,٦٨٤	٨٠٣,٠٦٧
٢٤,٨٢٥,٥٧٠	٢٤,٨٢٥,٥٧٠
٢٤ فلس	٣٢ فلس

ربح السنة

المتوسط المرجح لأسهم حقوق الملكية

العائد الأساسي على السهم

لم يتم عرض العائد المخفض لكل سهم، كون الشركة لا تملك أي أدوات مالية قابلة للتحويل إلى أسهم عادية، والتي ستؤدي لتخفيض العائد لكل سهم.

١٨. التزامات الإيجارات التشغيلية

دخلت الشركة في عقود تشغيلية متعلقة بالأرض والمباني لفترات تتراوح ما بين سنة وخمس وعشرون سنة. الحد الأدنى للمدفوعات المستقبلية لهذه العقود هي كالتالي:

٢٠١٥	٢٠١٦
٦٧,٩٣٢	٥٤,٩٧٢
١٧٣,٤٤٨	١٢٣,٥٢٥
١٧١,٧٣٢	١١٥,٧١٠
٤١٣,١١٢	٢٩٤,٢٠٧

أقل من سنة

ما بين سنة وخمس سنوات

أكثر من خمس سنوات

١٩. معلومات القطاع

القطاع هو جزء فريد من الشركة مرتبط بتقديم إما سلع أو خدمات (قطاع تجاري) أو مرتبط بتقديم سلع وخدمات في بيئة محددة (نطاق جغرافي)، ويخضع لمخاطر وعوائد تختلف عن مثيلاتها لدى القطاعات الأخرى. النشاطات الحالية للشركة هي بشكل رئيسي إنتاج الدقيق والمنتجات ذات العلاقة، والتي يتم بيعها في السوق المحلي. أن إيرادات ومصروفات ونتائج الشركة يتم مراجعتها على مستوى الشركة فقط. وبالتالي فإنه لا يوجد نتائج قطاع تشغيلي منفصل ولا يوجد إفصاحات أخرى تم عرضها في هذه البيانات المالية.

٢٠. المعاملات مع أطراف ذوي علاقة

تعتبر الأطراف ذوي علاقة إذا كان أحد الطرفين لديه القدرة على السيطرة على الطرف الآخر أو ممارسة تأثير كبير على الطرف الآخر في اتخاذ القرارات المالية والتشغيلية. الأطراف ذوي العلاقة تشمل المؤسسات التي تمارس الشركة تأثيراً كبيراً عليها، كبار المساهمين، أعضاء مجلس الإدارة وأعضاء الإدارة العليا التنفيذيين للشركة.

(أ) المعاملات والارصدة مع ومن أطراف ذوي علاقة

٣١ ديسمبر ٢٠١٥		٣١ ديسمبر ٢٠١٦	
المبيعات	ذمم مدينة	المبيعات	ذمم مدينة
٢٠,٠٠٠	-	-	-
٢٠,٠٠٠	-	-	-

شركات يسيطر عليها بصورة مشتركة

المجموع

(ب) المعاملات مع فريق الإدارة العليا

يتكون فريق الإدارة العليا للشركة من أعضاء مجلس الإدارة والرئيس التنفيذي وأعضاء الإدارة العليا التنفيذيين الذين لهم الصلاحيات والمسئوليات للتخطيط والتوصية ومراقبة أعمال الشركة. كانت المكافآت والمزايا المدفوعة لهم كما يلي:

٢٠١٥	٢٠١٦
٥٣,٣٤٢	٣٤,٠٧٧
٤٤,٢٦٠	٧٩,٨٧٥
١٧٢,٩٩٥	٢٠٨,٠٥٦
٢٧٠,٥٩٧	٣٢٢,٠٠٨

مكافآت أعضاء مجلس الإدارة*
مصروفات أعضاء مجلس الإدارة الأخرى
رواتب ومنافع أخرى

مجموع المزايا

٦٣,٩٥٣	١٦,٠٠٠
--------	--------

مكافآت أعضاء مجلس الإدارة المدفوعة

*بناءً على موافقة الجمعية العمومية المنعقدة بتاريخ ٢٢ مارس ٢٠١٦ تم دفع ١٦,٠٠٠ دينار فقط من مخصص سنة ٢٠١٥ والرصيد المتبقي البالغ ٣٧,٣٧٢ دينار تم احتسابه في بيان الأرباح والخسائر ضمن الإيرادات الأخرى.

٢١. الأدوات المالية: إدارة المخاطر والقيمة العادلة

تتكون الأدوات المالية من الموجودات المالية والمطلوبات المالية.

الموجودات المالية للشركة تتكون من النقد وأرصدة البنوك، والذمم المدينة، والاستثمارات المتوفرة للبيع.

المطلوبات المالية للشركة تتكون من ذمم دائنة وقروض تمويل الاستيراد.

(أ) إدارة المخاطر

تعرض الشركة للمخاطر الآتية جراء استخدام الأدوات المالية:

- مخاطر الائتمان
- مخاطر السيولة
- مخاطر السوق

يعرض هذا الإيضاح معلومات عن تعرض الشركة لكل من المخاطر المذكورة أعلاه، أهداف الشركة، السياسات والإجراءات وكيفية قياس وإدارة المخاطر. ويعرض هذا الإيضاح أيضاً بعض الإفصاحات الكمية المبينة من خلال هذه البيانات المالية.

مجلس الإدارة مسؤول بشكل عام عن تأسيس ومراقبة هيكل إدارة المخاطر للشركة. إن مراقبة أنشطة ومخاطر الشركة بشكل يومي تقوم بها لجان مجلس الإدارة والرئيس التنفيذي للشركة.

أنشأت سياسات الشركة لإدارة المخاطر للتعرف على، وتحليل هذه المخاطر، ولتعيين حدود وضوابط المخاطر، ولمراقبة المخاطر والالتزام بهذه الحدود. تراجع سياسات ونظم مراقبة المخاطر بصورة دورية لتعكس التغيرات في أحوال السوق، وأنشطة الشركة.

مخاطر الائتمان

هي المخاطر الناتجة عن فشل أحد الأطراف بالوفاء بالتزاماته المالية عند استحقاقها مما يؤدي على تعرض الطرف الآخر لخسائر مالية.

تهدف الشركة إلى الحد من مخاطر الائتمان بالنسبة للعملاء عن طريق وضع سياسات كالتالي:

- تدير الشركة مخاطر الائتمان بفعالية وتراجعها بدقة تامة طبقاً لأنظمة وسياسات محددة مسبقاً قامت بوضعها الشركة.
- إجراءات مراجعة الائتمان شكلت من أجل تحديد مدى تعرض الشركة لتلك المخاطر في مرحلة مبكرة، والتي تتطلب بعدها مراجعة ومراقبة بشكل مفصل أكثر لتلك المخاطر.
- يتم إيداع النقد في بنوك تتمتع بتصنيف ائتماني جيد.

إن القيمة الدفترية للموجودات المالية تمثل الحد الأقصى للتعرض لمخاطر الائتمان، الحد الأقصى للتعرض لمخاطر الائتمان في تاريخ بيان المركز المالي كان :

٢٠١٥	٢٠١٦
٢,٣١٤,٢٨٨	٣,٧٧٢,٢١٩
٢,٩٢٧,٠٠٤	٢,٦٠٨,٧٣٠
٥,٢٤١,٢٩٢	٦,٣٨٠,٩٤٩

أرصدة لدى البنوك
ذمم تجارية وذمم مدينة أخرى

شركة البحرين لمطاحن الدقيق (ش.م.ب)

إيضاحات حول

البيانات المالية للسنة المنتهية في ٣١ ديسمبر ٢٠١٦

بالدينار البحريني

٢١. الأدوات المالية وإدارة المخاطر (يتبع)

أ) إدارة المخاطر (يتبع)

مخاطر الائتمان (يتبع)

الحد الأقصى للتعرض لمخاطر الائتمان للذمم المدينة في تاريخ بيان المركز المالي كان :

٢٠١٥	٢٠١٦
٢,٦٣٩,٨٢٢	٢,١٩٦,٩٥١
٢٨٧,١٨٢	٤١١,٧٧٩
٢,٩٢٧,٠٠٤	٢,٦٠٨,٧٣٠

حكومية
غير حكومية

لا يوجد لدى الشركة أي ضمانات بالنسبة للذمم المدينة أعلاه.

أعمار الذمم المدينة في تاريخ بيان المركز المالي كالآتي :

٢٠١٥		٢٠١٦	
مخصص انخفاض القيمة	إجمالي	مخصص انخفاض القيمة	الإجمالي
-	٩٨٢,٣٧٢	-	١,٠١٣,٢٩٣
-	٨٨٢,٨٦٢	-	٧٢٠,٣٨٢
-	٨٦٢,٧٦٣	-	٧٠٠,٦٢٢
-	١٨١,٢١٥	-	١٣١,٤٢٨
-	١٧,٧٩٢	-	٤٤,٠٠٥
١١,٢١٥	١١,٢١٥	٧٦٩	٧٦٩
١١,٢١٥	٢,٩٣٨,٢١٩	٧٦٩	٢,٦٠٩,٤٩٩

غير متخلفة السداد وغير منخفضة القيمة
متخلفة وغير منخفضة القيمة:
صفر - ٣٠ يوم
٣١ - ٩٠ يوم
٩١ - ١٢٠ يوم
أكثر من ١٢٠ يوم
متخلفة ومنخفضة القيمة:
أكثر من ١٢٠ يوم

مخاطر السيولة

مخاطر السيولة ويشار إليها أيضاً بمخاطر التمويل، هي مخاطر صعوبة حصول الشركة على الأموال اللازمة للوفاء بالتزامات المتعلقة بالمطلوبات المالية. مخاطر السيولة يمكن أن تنتج من جراء عدم قدرة الشركة على بيع أصولها بسرعة وبسعر مقارب للقيمة العادلة.

تقوم الشركة بمراقبة متطلبات السيولة بشكل يومي وتتأكد من توافر السيولة في كل الأحوال لسداد التزاماتها المستقبلية. في الظروف الاعتيادية، لا تلجأ الشركة لأخذ السلفيات لكن لديها القدرة على جمع المال من البنوك بعد فترة إخطار قصيرة.

شركة البحرين لمطاحن الدقيق (ش.م.ب)

إيضاحات حول

بالدينار البحريني

البيانات المالية للسنة المنتهية في ٣١ ديسمبر ٢٠١٦

٢١. الأدوات المالية وإدارة المخاطر (يتبع)

(أ) إدارة المخاطر (يتبع)

مخاطر السيولة (يتبع)

التالي يمثل الاستحقاقات التعاقدية للمطلوبات المالية:

أكثر من ٥ سنوات	١ - ٥ سنوات	٦ أشهر - سنة واحدة	٣ - ٦ شهور	٣-صفر- شهور	القيمة الدفترية
-	-	-	٤,٥٤٨	٢,٢٢٥,٨٦٥	٢,٢٣٠,٤١٣
-	-	-	-	١,٦٧٩,٤٠٧	١,٦٧٩,٤٠٧
-	-	-	-	٢٣٧,٤٦١	٢٣٧,٤٦١
-	-	-	-	٤,١٤٢,٧٣٣	٤,١٤٧,٢٨١

٣١ ديسمبر ٢٠١٦

ذمم تجارية وذمم دائنة
قروض تمويل استيراد
أرباح أسهم مستحقة

أكثر من ٥ سنوات	١ - ٥ سنوات	٦ أشهر - سنة واحدة	٣ - ٦ شهور	٣-صفر- شهور	القيمة الدفترية
-	-	-	١٢,٩٥٨	٢,٧٢٩,٦٨٤	٢,٧٤٢,٦٤٢
-	-	-	٣٩٢,٥٠٣	٢,٠٩٠,٢١٥	٢,٤٨٢,٧١٨
-	-	-	-	١٨٨,١١٦	١٨٨,١١٦
-	-	-	٤٠٥,٤٦١	٥,٠٠٨,٠١٥	٥,٤١٣,٤٧٦

٣١ ديسمبر ٢٠١٥

ذمم تجارية وذمم دائنة
قروض تمويل استيراد
أرباح أسهم مستحقة

مخاطر السوق هي مخاطر التغير إيرادات الشركة أو في قيم الأدوات المالية نتيجة للتغير في سعر السوق، سواء كانت تلك التغيرات بسبب عوامل محددة بالنسبة للأوراق المالية على حدة أو بالنسبة لصادري تلك الأوراق المالية أو عوامل أخرى تؤثر على جميع الاستثمارات الموجودة في السوق.

تتعرض الشركة لمخاطر السوق المتعلقة بالاستثمارات المتوفرة للبيع.

مخاطر معدل الفائدة مخاطر معدل الفائدة هي مخاطر تأثر أرباح الشركة نتيجة تذبذب قيمة الأدوات المالية بسبب تغير معدل الفائدة في السوق.

شركة البحرين لمطاحن الدقيق (ش.م.ب)

إيضاحات حول

البيانات المالية للسنة المنتهية في ٣١ ديسمبر ٢٠١٦

بالدينار البحريني

٢١. الأدوات المالية وإدارة المخاطر (يتبع)

(ب) القيمة العادلة وتصنيف الأدوات المالية

القيمة العادلة للموجودات والمطلوبات المالية مع القيمة الدفترية كما هي مبينة في بيان المركز المالي هي كالتالي:

القيمة العادلة	إجمالي القيمة الدفترية	أخرى بالتكلفة المطفأة	متوفرة للبيع	قروض وذمم مدينة
٣,٧٧٤,٠٠٩	٣,٧٧٤,٠٠٩	-	-	٣,٧٧٤,٠٠٩
٢,٦٠٨,٧٣٠	٢,٦٠٨,٧٣٠	-	-	٢,٦٠٨,٧٣٠
٦,٢٧٥,٥١٥	٦,٢٧٥,٥١٥	-	٦,٢٧٥,٥١٥	-
١٢,٦٥٨,٢٥٤	١٢,٦٥٨,٢٥٤	-	٦,٢٧٥,٥١٥	٦,٣٨٢,٧٣٩
٢,٢٣٠,٤١٣	٢,٢٣٠,٤١٣	٢,٢٣٠,٤١٣	-	-
١,٦٧٩,٤٠٧	١,٦٧٩,٤٠٧	١,٦٧٩,٤٠٧	-	-
٢٣٧,٤٦١	٢٣٧,٤٦١	٢٣٧,٤٦١	-	-
٤,١٤٧,٢٨١	٤,١٤٧,٢٨١	٤,١٤٧,٢٨١	-	-

٢٠١٦
نقد وأرصدة لدى البنوك
ذمم تجارية وذمم مدينة أخرى
استثمارات متوفرة للبيع

ذمم تجارية وذمم دائنة أخرى
قروض تمويل استيراد
أرباح أسهم مستحقة

القيمة العادلة	إجمالي القيمة الدفترية	أخرى بالتكلفة المطفأة	متوفرة للبيع	قروض وذمم مدينة
٢,٣١٤,٢٨٨	٢,٣١٤,٢٨٨	-	-	٢,٣١٤,٢٨٨
٢,٩٢٧,٠٠٤	٢,٩٢٧,٠٠٤	-	-	٢,٩٢٧,٠٠٤
٦,٦٥٤,٤٨٨	٦,٦٥٤,٤٨٨	-	٦,٦٥٤,٤٨٨	-
١١,٨٩٥,٧٨٠	١١,٨٩٥,٧٨٠	-	٦,٦٥٤,٤٨٨	٥,٢٤١,٢٩٢
٢,٧٤٢,٦٤٢	٢,٧٤٢,٦٤٢	٢,٧٤٢,٦٤٢	-	-
٢,٤٨٢,٧١٨	٢,٤٨٢,٧١٨	٢,٤٨٢,٧١٨	-	-
١٨٨,١١٦	١٨٨,١١٦	١٨٨,١١٦	-	-
٥,٤١٣,٤٧٦	٥,٤١٣,٤٧٦	٥,٤١٣,٤٧٦	-	-

٢٠١٥
نقد وأرصدة لدى البنوك
ذمم تجارية وذمم مدينة أخرى
استثمارات متوفرة للبيع

ذمم تجارية وذمم دائنة أخرى
قروض تمويل استيراد
أرباح أسهم مستحقة

ترتيبات القيمة العادلة

القيمة العادلة هي المبلغ الذي يمكن به مبادلة أصل أو سداد التزام بين طرفين ملمين بالمعاملة وعلى أسس تجارية، بين المشاركين في السوق في تاريخ القياس في ظل ظروف السوق الحالية وفي حالة عدم وجود ذلك يتم القياس بناءً على أفضل سعر للسوق يمكن للشركة الوصول إليه. القيمة العادلة للمطلوبات يكون بناءً على مخاطر عدم الإداء.

من أسس تعريف القيمة العادلة هو افتراض مبدأ استمرارية الشركة بدون وجود أية نية أو حاجة إلى تصفيتها أو تخفيض مستوى عملياتها أو الدخول في معاملات ذات شروط غير مرضية.

٢١. الأدوات المالية وإدارة المخاطر (يتبع)

(ب) القيمة العادلة وتصنيف الأدوات المالية (يتبع)

ترانسيبات القيمة العادلة (يتبع)

فيما عدا بعض الاستثمارات المتوفرة للبيع التي تظهر بالتكلفة مطروحاً منها انخفاض القيمة بمبلغ ٤٠,٥٤١ دينار بحريني (٢٠١٥: ٧٥,٠٠٠ دينار بحريني)، فإن القيمة العادلة للموجودات والمطلوبات المالية لا تختلف اختلافاً جوهرياً عن قيمها الدفترية.

يحلل الجدول أدناه الأدوات المالية بالقيمة العادلة في نهاية الفترة حسب مستويات ترانسيبات القيمة العادلة التي عليها تم تصنيف قياس القيمة العادلة. المبالغ الظاهرة تعتمد على القيمة المسجلة في بيان المركز المالي.

المستوى ١: أسعار السوق المدرجة (غير المعدلة) في سوق نشط لأصل مالي أو التزام مماثل.

المستوى ٢: تقنيات تقييم مبنية على مدخلات قابلة للرصد، مباشرة (أي السعر) أو غير مباشرة (أي مشتقة من الأسعار). هذه الفئة تشمل أدوات مقبمة باستخدام: أسعار السوق المدرجة في سوق نشط لأدوات مالية مماثلة، وأسعار مدرجة لأدوات مالية مماثلة أو مشابهة، وأسعار السوق المدرجة في سوق لأدوات مالية مماثلة أو مشابهة في سوق يعتبر أقل من نشط، أو طرق تقييم أخرى حيث تكون جميع المدخلات الهامة قابلة للرصد مباشرة أو غير مباشرة من معلومات السوق.

المستوى ٣: تقنيات تقييم مبنية على مدخلات غير قابلة للرصد. تشمل هذه الفئة جميع الأدوات التي تشمل تقنيات تقييمها مدخلات غير مبنية على معلومات قابلة للرصد.

الجدول التالي يحلل الموجودات والمطلوبات المالية الظاهرة بالقيمة العادلة، بطريقة التقييم:

المجموع	المستوى ٣	المستوى ٢	المستوى ١
٥,٧٩٣,٧٧٩	-	-	٥,٧٩٣,٧٧٩
٤٤١,١٩٥	-	٤٤١,١٩٥	-
٦,٢٣٤,٩٧٤	-	٤٤١,١٩٥	٥,٧٩٣,٧٧٩

في ٣١ ديسمبر ٢٠١٦

استثمارات متوفرة للبيع :
أوراق مالية في حقوق الملكية
صناديق مدارة من قبل الغير

المجموع	المستوى ٣	المستوى ٢	المستوى ١
٦,١٦٢,٣١٧	-	-	٦,١٦٢,٣١٧
٤١٧,١٧١	-	٤١٧,١٧١	-
٦,٥٧٩,٤٨٨	-	٤١٧,١٧١	٦,١٦٢,٣١٧

في ٣١ ديسمبر ٢٠١٥

استثمارات متوفرة للبيع :
أوراق مالية في حقوق الملكية
صناديق مدارة من قبل الغير

لم يكن هناك أي تحويل بين المستويات خلال السنة. لم تفصح الشركة عن القيمة العادلة للأدوات المالية الأخرى، كون قيمتها الدفترية تقارب قيمتها العادلة.

إيضاحات حول

بالدينار البحريني

البيانات المالية للسنة المنتهية في ٣١ ديسمبر ٢٠١٦

٢١. الأدوات المالية وإدارة المخاطر (يتبع)

(ب) القيمة العادلة وتصنيف الأدوات المالية (يتبع)

إدارة رأس المال

إن سياسة مجلس الإدارة هي المحافظة على قاعدة رأسمالية قوية للمحافظة على ثقة المستثمرين والدائنين والسوق، والمحافظة على التطورات المستقبلية للشركة. يقوم أعضاء مجلس الإدارة بمراقبة العائد على رأس المال والذي تعرفه الشركة بمجموع حقوق المساهمين ومستوى الربحية على الأسهم للمساهمين.

لم يكن هناك تغير في أسلوب إدارة رأسمال الشركة خلال السنة ولم يكن هناك أيضاً أي متطلبات رأسمالية مفروضة خارجياً على الشركة.

٢٢. المخصصات المقترحة وأرباح الأسهم

اقترح مجلس الإدارة توزيع التخصيصات التالية للسنة، وسيتم عرضها للحصول على الموافقة الرسمية في اجتماع الجمعية العمومية السنوي:

٢٠١٥	٢٠١٦
٤٩٦,٦٥٠	٤٩٦,٥١١
٢٠,٠٠٠	٢٠,٠٠٠
٤,٣٧٢,٢٣٣	٥,٤٩٦,٠٧٢

أرباح أسهم نقدية بواقع ٢٠ فلس للسهم (٢٠١٥: ٢٠ فلس للسهم)
تبرعات خيرية
أرباح مستتفة

كما يوصي المجلس بدفع ٣٤,٠٧٧ دينار بحريني كمكافآت لأعضاء مجلس الإدارة (٢٠١٥: ٥٣,٣٤٢ دينار بحريني).

٢٣. أرقام المقارنة

تم إعادة تصنيف بعض أرقام المقارنة للسنة السابقة، عند الضرورة، لإعطاء مقارنة عادلة مع عرض السنة الحالية. إن إعادة التصنيف لم تؤثر على الأرباح أو مجموع الدخل الشامل أو مجموع حقوق الملكية المعلنة سابقاً.