

شركة البحرين لمطاحن الدقيق ش.م.ب

المعلومات المالية المرحلية المختصرة

٣٠ سبتمبر ٢٠٢٠

السجل التجاري	: ١١٧٠	
أعضاء مجلس الإدارة	: السيد مروان خالد طبارة السيد صلاح محمد الكليب السيد أيمن عبدالحميد زينل السيد إياد رضا فرج السيد جاسم سلمان عبدالله الشيخ السيد خالد عبدالعزيز الجاسم الدكتورة مروة خالد الصباغ الآنسة رغدان صالح عبدالرسول	- الرئيس - نائب الرئيس
المكاتب	: مبنى رقم ١٧٧٣، طريق ٤٢٣٦، مجمع ٣٤٢ ص.ب ٢٦٧٨٧، المنامة، ميناء سلمان - مملكة البحرين هاتف ١٧٧٢٩٩٨٤، فاكس ١٧٧٢٩٣١٢ بريد إلكتروني: <a href="mailto:info@bfm.bh">info@bfm.bh</a>	
البنوك	: البنك الاهلي المتحد ش.م.ب بنك البحرين الوطني ش.م.ب بنك البحرين والكويت ش.م.ب البنك العربي بنك الكويت الوطني	
مدققو الحسابات	: كي بي ام جي فخرو	
مسجل الأسهم	: كارفي فينتك (البحرين) ذ.م.م	

شركة البحرين لمطاحن الدقيق ش.م.ب

المعلومات المالية المرحلية المختصرة  
للتسعة أشهر المنتهية في ٣٠ سبتمبر ٢٠٢٠

---

المحتويات	الصفحة
تقرير المدققين عن مراجعة المعلومات المالية المرحلية المختصرة	١
المعلومات المالية المرحلية المختصرة	
بيان المركز المالي المختصر	٢
بيان الربح أو الخسارة والدخل الشامل الآخر المختصر	٣
بيان التغيرات في حقوق الملكية المختصر	٤ - ٥
بيان التدفقات النقدية المختصر	٦
إيضاحات	٧ - ١٢
إفصاحات إضافية متعلقة بأثر جائحة كورونا (غير مراجعة)	١٣ - ١٤

تقرير المدققين عن مراجعة المعلومات المالية المرحلية المختصرة  
إلى  
السادة أعضاء مجلس الإدارة  
شركة البحرين لمطاحن الدقيق ش.م.ب  
المنامة – مملكة البحرين

#### مقدمة

لقد قمنا بمراجعة المعلومات المالية المرحلية المختصرة المرفقة لشركة البحرين لمطاحن الدقيق ش.م.ب ("الشركة") كما في 30 سبتمبر 2020، والتي تتكون من :

- بيان المركز المالي المختصر كما في 30 سبتمبر 2020؛
- بيان الربح أو الخسارة والدخل الشامل الآخر المختصر لفترتي التسعة أشهر والثلاثة أشهر المنتهية في 30 سبتمبر 2020؛
- بيان التغيرات في حقوق الملكية المختصر للتسعة أشهر المنتهية في 30 سبتمبر 2020؛
- بيان التدفقات النقدية المختصر للتسعة أشهر المنتهية في 30 سبتمبر 2020؛
- والإيضاحات حول المعلومات المالية المرحلية.

إن مجلس إدارة الشركة مسؤول عن إعداد وعرض هذه المعلومات المالية المرحلية المختصرة وفقاً لمعيار المحاسبة الدولي رقم 34 – *التقارير المالية المرحلية* وإن مسؤوليتنا هي إصدار استنتاجنا عن هذه المعلومات المالية المرحلية المختصرة بناءً على مراجعتنا لها.

#### نطاق المراجعة

لقد تمت مراجعتنا وفقاً للمعيار الدولي الخاص بأعمال المراجعة – 2410 - "مراجعة المعلومات المالية المرحلية من قبل مدققي الحسابات". تشمل أعمال مراجعة المعلومات المالية المرحلية المختصرة على الاستفسارات، بشكل أساسي من الموظفين المسؤولين عن الأمور المالية والمحاسبية، كما تشمل إجراء مراجعة تحليلية وإجراءات مراجعة أخرى. إن نطاق أعمال المراجعة يقل كثيراً عن أعمال التدقيق التي تتم وفقاً لمعايير التدقيق الدولية، وبالتالي فهي لا تمكننا من الحصول على تأكيدات بأننا سنكون على دراية بكل الأمور الجوهرية والتي يمكن تحديدها من خلال أعمال التدقيق، وعليه فإننا لا نبدي رأياً كمدققين.

#### الاستنتاج

بناءً على المراجعة التي قمنا بها، لم يرد إلى علمنا ما يجعلنا نعتقد بأن المعلومات المالية المرحلية المختصرة المرفقة في 30 سبتمبر 2020 لم تعد، في جميع النواحي الجوهرية، وفقاً للمعيار المحاسبي الدولي رقم 34 – *التقارير المالية المرحلية*.

كي بي إم جي


10 نوفمبر 2020


بيان المركز المالي المختصر  
كما في 30 سبتمبر 2020


بالدينار البحريني

31 ديسمبر 2019 (مدققة)	30 سبتمبر 2020 (مراجعة)	إيضاح	الموجودات
2,036,677	3,463,682	8	النقد وما في حكمه
-	490,141		ودائع بنكية
3,323,823	1,315,264		ذمم مدينة وموجودات أخرى
6,673,259	6,412,959		المخزون
12,033,759	11,682,046		مجموع الموجودات المتداولة
10,079,952	9,888,987	9	استثمارات بالقيمة العادلة من خلال الربح أو الخسارة
3,873,578	5,640,672		العقارات والآلات والمعدات
13,953,530	15,529,659		مجموع الموجودات غير المتداولة
25,987,289	27,211,705		مجموع الموجودات
			المطلوبات وحقوق الملكية
3,453,295	959,769		ذمم تجارية دائنة ومطلوبات أخرى
2,402,590	5,928,330		قروض تمويل الإستيراد
-	37,947		سحب على المكشوف
5,855,885	6,926,046		مجموع المطلوبات المتداولة
64,870	79,585		مخصص مكافأة نهاية الخدمة للموظفين
64,870	79,585		مجموع المطلوبات غير المتداولة
5,920,755	7,005,631		مجموع المطلوبات
			حقوق الملكية
2,481,877	2,481,877		رأس المال
1,350,000	1,350,000		علاوة إصدار أسهم
1,241,625	1,241,625		الاحتياطي القانوني
3,463,628	3,463,628		احتياطيات أخرى
11,529,404	11,668,944		أرباح مستبقة
20,066,534	20,206,074		مجموع حقوق الملكية (صفحة 4)
25,987,289	27,211,705		مجموع المطلوبات وحقوق الملكية

اعتمدت المعلومات المالية المرحلية المختصرة من قبل مجلس الإدارة في 10 نوفمبر 2020.

  
واين هنري غريك  
الرئيس التنفيذي

  
صلاح محمد الكليب  
نائب رئيس مجلس الإدارة


  
مروان خالد طبارة  
رئيس مجلس الإدارة


تشكل الإيضاحات المرفقة من 1 إلى 17 جزءاً أساسياً من هذه المعلومات المالية المرحلية المختصرة.


بيان الربح أو الخسارة والدخل الشامل الآخر المختصر  
للتسعة أشهر المنتهية في 30 سبتمبر 2020

بالدينار البحريني

للتسعة أشهر المنتهية في		للتسعة أشهر المنتهية في		إيضاح
30 سبتمبر 2019 (مراجعة)	30 سبتمبر 2020 (مراجعة)	30 سبتمبر 2019 (مراجعة)	30 سبتمبر 2020 (مراجعة)	
1,701,216 (3,874,283)	1,583,017 (3,621,818)	5,249,150 (12,134,505)	5,307,006 (11,210,494)	المبيعات
(2,173,067)	(2,038,801)	(6,885,355)	(5,903,488)	تكلفة المبيعات
2,599,112	2,371,852	8,062,935	7,183,947	إجمالي الخسارة قبل الدعم الحكومي
426,045	333,051	1,177,580	1,280,459	الدعم الحكومي
(387,279)	(394,970)	(1,002,971)	(1,065,784)	إجمالي الربح
38,766	(61,919)	174,609	214,675	مصروفات تشغيلية أخرى
(93,643)	1,105,384	1,210,996	(190,965)	ربح العمليات
24,312	103,718	68,580	384,086	التغير في القيمة العادلة لاستثمارات الأوراق المالية
(30,565)	1,147,183	1,454,185	407,796	إيرادات أخرى
-	-	-	-	ربح / (خسارة) الفترة
(30,565)	1,147,183	1,454,185	407,796	الدخل الشامل الآخر للفترة
				مجموع الدخل الشامل للفترة
(1)	46	59	16	العائد الأساسي لكل سهم (بالفلس)

  
وابن هنري غريك  
الرئيس التنفيذي

  
صلاح محمد الكليب  
نائب رئيس مجلس الإدارة

  
مروان خالد طبارة  
رئيس مجلس الإدارة

تشكل الإيضاحات المرفقة من 1 إلى 17 جزءاً أساسياً من هذه المعلومات المالية المرحلية المختصرة.

بيان التغيرات في حقوق الملكية المختصر  
للتسعة أشهر المنتهية في ٣٠ سبتمبر ٢٠٢٠

بالدينار البحريني

المجموع	أرباح مستبقة	احتياطات		علاوة إصدار أسهم	رأس المال
		احتياطات أخرى	احتياطي قانوني		
٢٠,٠٦٦,٥٣٤	١١,٥٢٩,٤٠٤	٣,٤٦٣,٦٢٨	١,٢٤١,٦٢٥	١,٣٥٠,٠٠٠	٢,٤٨١,٨٧٧
٤٠٧,٧٩٦	٤٠٧,٧٩٦	-	-	-	-
(٢٤٨,٢٥٦)	(٢٤٨,٢٥٦)	-	-	-	-
(٢٠,٠٠٠)	(٢٠,٠٠٠)	-	-	-	-
٢٠,٢٠٦,٠٧٤	١١,٦٦٨,٩٤٤	٣,٤٦٣,٦٢٨	١,٢٤١,٦٢٥	١,٣٥٠,٠٠٠	٢,٤٨١,٨٧٧

٢٠٢٠ (مراجعة)

كما في ١ يناير ٢٠٢٠

مجموع الدخل الشامل للفترة

أرباح أسهم معلنة لسنة ٢٠١٩  
تبرعات خيرية معتمدة لسنة ٢٠١٩

في ٣٠ سبتمبر ٢٠٢٠

تشكل الإيضاحات المرفقة من ١ إلى ١٧ جزءاً أساسياً من هذه المعلومات المالية المرحلية المختصرة.

## شركة البحرين لمطاحن الدقيق ش.م.ب

بيان التغيرات في حقوق الملكية المختصر  
للتسعة أشهر المنتهية في ٣٠ سبتمبر ٢٠٢٠ (يتبع)

بالدينار البحريني

المجموع	أرباح مستبقة	احتياطات		علاوة إصدار أسهم	رأس المال
		احتياطات أخرى	احتياطي قانوني		
١٨,٩٨٥,٧٩٩	١٠,٤٤٨,٦٦٩	٣,٤٦٣,٦٢٨	١,٢٤١,٦٢٥	١,٣٥٠,٠٠٠	٢,٤٨١,٨٧٧
١,٤٥٤,١٨٥	١,٤٥٤,١٨٥	-	-	-	-
(٧٥٠,٠٠٠)	(٧٥٠,٠٠٠)	-	-	-	-
(٢٠,٠٠٠)	(٢٠,٠٠٠)	-	-	-	-
١٩,٦٦٩,٩٨٤	١١,١٣٢,٨٥٤	٣,٤٦٣,٦٢٨	١,٢٤١,٦٢٥	١,٣٥٠,٠٠٠	٢,٤٨١,٨٧٧

٢٠١٩ (مراجعة)

كما في ١ يناير ٢٠١٩

الربح ومجموع الدخل الشامل للفترة

أرباح أسهم معلنة لسنة ٢٠١٨

تبرعات خيرية معتمدة لسنة ٢٠١٨

في ٣٠ سبتمبر ٢٠١٩

تشكل الإيضاحات المرفقة من ١ إلى ١٧ جزءاً أساسياً من هذه المعلومات المالية المرحلية المختصرة.

بالدينار البحريني

بيان التدفقات النقدية المختصر  
للتسعة أشهر المنتهية في ٣٠ سبتمبر ٢٠٢٠

للتسعة أشهر المنتهية في ٣٠ سبتمبر ٢٠١٩ (مراجعة)	للتسعة أشهر المنتهية في ٣٠ سبتمبر ٢٠٢٠ (مراجعة)	
١,٤٥٤,١٨٥	٤٠٧,٧٩٦	التدفقات النقدية من الأنشطة التشغيلية
		ربح الفترة
٤٥٩,٦٨١ (١,٢١٠,٩٩٦)	٤٥٠,١٧٠ ١٩٠,٩٦٥	التسويات: الاستهلاك / الإطفاء
		صافي التغير في استثمارات بالقيمة العادلة من خلال الربح أو الخسارة
(١,١٥٩,٤٠٨) (٥,٥٣٧,٦١٦) ٢,٨١٣,٥٩٣ ١٢,٩٠٢	٢٦٠,٣٠٠ ٢,٠٠٨,٥٥٩ (٢,٣٥١,٢٥٥) ١٤,٧١٥	التغيرات في رأس المال العامل: المخزون
		ذمم تجارية مدينة وأخرى
		ذمم تجارية دائنة وأخرى
		مخصص مكافأة نهاية الخدمة للموظفين وذمم أخرى
(٣,١٦٧,٦٥٩)	٩٨١,٢٥٠	صافي النقد الناتج / (المستخدم) في الأنشطة التشغيلية
- (١٢٩,٦٧٢) ٦,٢٥٩	(٤٩٠,١٤١) (٢,٢١٧,٢٦٤) -	التدفقات النقدية من الأنشطة الإستثمارية
		ودائع بنكية
		شراء عقارات، آلات ومعدات
		بيع عقارات، آلات ومعدات
(١٢٣,٤١٣)	(٢,٧٠٧,٤٠٥)	صافي النقد المستخدم في الأنشطة الإستثمارية
٨,٤٩٧,١٨٦ (١٠,٦٧٢,٥٨٢) (٧٦٢,٠٨١) ٣,٧٨٠,٥٧٣	١٤,٤٣١,٨٣٠ (١٠,٩٠٦,٠٩٠) (٤١٠,٥٢٧) ٣٧,٩٤٧	التدفقات النقدية من الأنشطة التمويلية
		قروض تمويل الإستيراد مستلمة
		سداد قروض تمويل الإستيراد
		أرباح أسهم مدفوعة
		السحب على المكشوف
٨٤٣,٠٩٦	٣,١٥٣,١٦٠	صافي النقد الناتج من الأنشطة التمويلية
(٢,٤٤٧,٩٧٦)	١,٤٢٧,٠٠٥	صافي الزيادة / (النقص) في النقد وما في حكمه خلال الفترة
٣,٠٥٦,٩٤٤	٢,٠٣٦,٦٧٧	النقد وما في حكمه في ١ يناير
٦٠٨,٩٦٨	٣,٤٦٣,٦٨٢	النقد وما في حكمه في ٣٠ سبتمبر
١,٩٢٤ ٦٠٧,٠٤٤	١,٤١٨ ٣,٤٦٢,٢٦٤	تتمثل في: نقد في الصندوق
٦٠٨,٩٦٨	٣,٤٦٣,٦٨٢	أرصدة بنكية

تشكل الإيضاحات المرفقة من ١ إلى ١٧ جزءاً أساسياً من هذه المعلومات المالية المرحلية المختصرة.



**إيضاحات حول المعلومات المالية المرحلية المختصرة  
للتسعة أشهر المنتهية في ٣٠ سبتمبر ٢٠٢٠**

بالدينار البحريني

**١. تقرير المنشأة**

تأسست شركة البحرين لمطاحن الدقيق (ش.م.ب) ("الشركة") كشركة مساهمة بحرينية مسجلة لدى وزارة الصناعة والتجارة والسياحة في مملكة البحرين بموجب السجل التجاري رقم ١١٧٠ الذي تم الحصول عليه بتاريخ ١٦ يوليو ١٩٧٠ ومدرجة في بورصة البحرين. تأسست الشركة بموجب المرسوم الأميري المؤرخ ٩ مايو ١٩٧٠، وبدأت عملياتها التجارية بتاريخ ١ مايو ١٩٧٢.

تتمثل الأنشطة الرئيسية للشركة في إنتاج الدقيق والمنتجات ذات العلاقة، والتي يتم بيعها في الأسواق المحلية.

**٢. أساس الإعداد**

**(أ) بيان الالتزام**

أعدت المعلومات المالية المرحلية المختصرة وفقاً لمتطلبات معيار المحاسبة الدولي رقم (٣٤) "التقارير المالية المرحلية"، والذي يجيز عرض المعلومات المالية المرحلية المختصرة بصورة مختصرة. لا تشمل المعلومات المالية المرحلية المختصرة على كل المعلومات المطلوبة في البيانات المالية السنوية ويجب قراءتها بالتزامن مع البيانات المالية المدققة للشركة للسنة المنتهية في ٣١ ديسمبر ٢٠١٩. مع ذلك، تم إدراج إيضاحات تفسيرية مختارة لتفسير أحداث ومعاملات جوهرية لفهم التغيرات في المركز المالي للشركة وأدائها المالي منذ آخر بيانات مالية سنوية كما في وللسنة المنتهية في ٣١ ديسمبر ٢٠١٩.

المعلومات المالية المرحلية المختصرة مراجعة وليست مدققة. تم استخراج أرقام المقارنة لبيان المركز المالي المختصر من البيانات المالية المدققة عن السنة المنتهية في ٣١ ديسمبر ٢٠١٩. وأرقام المقارنة للبيانات المختصرة لبيان الربح أو الخسارة والدخل الشامل الآخر والتغيرات في حقوق الملكية والتدفقات النقدية تم استخراجها من البيانات المالية المرحلية المختصرة المراجعة لفترة التسعة أشهر المنتهية في ٣٠ سبتمبر ٢٠١٩.

**(ب) القرارات والتقديرات**

إن إعداد المعلومات المالية المرحلية المختصرة يتطلب من الإدارة ممارسة القرارات والتقديرات والفرضيات والتي تؤثر على تطبيق السياسات المحاسبية والمبالغ المعلنة للموجودات والمطلوبات والإيرادات والمصروفات. قد تختلف النتائج الفعلية عن هذه التقديرات.

عند إعداد المعلومات المالية المرحلية المختصرة، قامت الإدارة باستخدام القرارات الجوهرية ذاتها التي تم استخدامها في تطبيق السياسات المحاسبية للشركة، والمصادر الرئيسية لتقدير عدم اليقين، والتي تم تطبيقها على البيانات المالية المدققة للسنة المنتهية في ٣١ ديسمبر ٢٠١٩، باستثناء أثر جائحة كورونا (COVID-19) كما هو موضح في إيضاح ١٥.

**(ج) إدارة المخاطر المالية**

إن سياسات وأهداف إدارة المخاطر المالية للشركة هي نفسها تلك التي تم الإفصاح عنها في البيانات المالية المدققة للسنة المنتهية في ٣١ ديسمبر ٢٠١٩.

**٣. السياسات المحاسبية الهامة**

تم إعداد المعلومات المالية المرحلية المختصرة باستخدام نفس السياسات المحاسبية المتبعة وطرق الاحتساب المطبقة في إعداد البيانات المالية المدققة للمجموعة كما في وللسنة المنتهية في ٣١ ديسمبر ٢٠١٩.

٤. تم احتساب العائد على السهم على أساس ربح الفترة البالغة ٤٠٧,٧٩٦ دينار بحريني (٢٠١٩: ١,٤٥٤,١٨٥ دينار بحريني)، مقسوماً على المرجح الموزون لعدد الأسهم الصادرة، صافي أسهم الخزينة للفترة المنتهية في ٣٠ سبتمبر ٢٠٢٠ والتي تبلغ ٢٤,٨٢٥,٥٧٠ سهماً (٢٠١٩: ٢٤,٨٢٥,٥٧٠ سهماً). لم يتم عرض العائد المخفض لكل سهم لأن الشركة لا تمتلك أية أدوات دين قابلة للتحويل قد تخفض العائد الأساسي على السهم.

إيضاحات حول المعلومات المالية المرحلية المختصرة  
للتسعة أشهر المنتهية في ٣٠ سبتمبر ٢٠٢٠

بالدينار البحريني

٥. سيتم تخصيص الاحتياطات من الربح، إن وجدت في نهاية السنة فقط.

٦. الطبيعة الموسمية للعمليات

ليس لدى الشركة دخل ذو طبيعة موسمية.

٧. خلال الفترة، وافق المساهمون على تخصيصات سنة ٢٠١٩ في الجمعية العمومية العادية السنوية والتي عقدت بتاريخ ١٩ أبريل ٢٠٢٠ والتي تم احتسابها في هذه الفترة:

٢٠١٩	٢٠٢٠
٧٥٠,٠٠٠	٢٤٨,٢٥٦
٢٠,٠٠٠	٢٠,٠٠٠

أرباح أسهم نقدية بواقع ١٠ فلساً للسهم (٢٠١٩: ٣٠,٢١٠ فلس للسهم)  
مساهمات أعمال خيرية

كما وافقت الجمعية العمومية على مكافأة أعضاء مجلس الإدارة والتي بلغت ٦٠,٠٠٠ دينار بحريني (٢٠١٩: ٦٠,٠٠٠ دينار بحريني).

٨. ذمم مدينة وموجودات أخرى

٣١ ديسمبر ٢٠١٩	٣٠ سبتمبر ٢٠٢٠
١٩٠,٣٨٩	٢٢٧,٩١٢
٣,٠١٦,١٣٨	٩١٠,٣١٠
١٥٩,١٧٨	٤٤,٣٢٥
٥٢,٩٦٥	٢٢٧,٥٦٤
٣,٤١٨,٦٧٠	١,٤١٠,١١١
(٩٤,٨٤٧)	(٩٤,٨٤٧)
٣,٣٢٣,٨٢٣	١,٣١٥,٢٦٤

ذمم تجارية مدينة  
دعم مستحق القبض  
مبالغ مدفوعة مقدماً للمزودين  
أخرى

ناقصاً: مخصص انخفاض القيمة

الحركة في مخصص انخفاض القيمة كالتالي:

٣١ ديسمبر ٢٠١٩	٣٠ سبتمبر ٢٠٢٠
٣٧٢	٩٤,٨٤٧
٩٤,٤٧٥	-
٩٤,٨٤٧	٩٤,٨٤٧

في ١ يناير  
مخصص الفترة

إيضاحات حول المعلومات المالية المرحلية المختصرة  
للتسعة أشهر المنتهية في ٣٠ سبتمبر ٢٠٢٠

بالدينار البحريني

٩. استثمارات بالقيمة العادلة من خلال الربح أو الخسارة

٣١ ديسمبر ٢٠١٩	٣٠ سبتمبر ٢٠٢٠
٨,٥٤٤,٦٨٧	١٠,٠٧٩,٩٥٢
١,٥٣٥,٢٦٥	(١٩٠,٩٦٥)
١٠,٠٧٩,٩٥٢	٩,٨٨٨,٩٨٧

في ١ يناير  
تغير في القيمة العادلة

في نهاية الفترة

تمثل استثمارات في صناديق مدارة من قبل طرف ثالث.

١٠. إيرادات أخرى

٣٠ سبتمبر ٢٠١٩	٣٠ سبتمبر ٢٠٢٠
-	٣١٨,٥١٠
١٠,٣٤٤	٢٨,٩٢٢
٥٨,٢٣٦	٣٦,٦٥٤
٦٨,٥٨٠	٣٨٤,٠٨٦

دعم حكومي  
دخل الفوائد  
أخرى

١١. الأطراف ذوي العلاقة

تعتبر الأطراف ذوي العلاقة إذا كان أحد الطرفين لديه القدرة على السيطرة على الطرف الآخر أو ممارسة تأثير كبير على الطرف الآخر في اتخاذ القرارات المالية والتشغيلية. الأطراف ذوي العلاقة تشمل المؤسسات التي تمارس الشركة تأثيراً كبيراً عليها، كبار المساهمين، أعضاء مجلس الإدارة وأعضاء الإدارة العليا التنفيذيين للشركة.

تتم المعاملات مع الجهات التي يسيطر عليها أعضاء مجلس الإدارة أو حتى التي يوجد عليها تأثير جوهري وفقاً لسعر العقد الثابت المتفق عليه من قبل الشركة والحكومة وهذه الجهات. المعاملات مع الأطراف ذوي العلاقة الأخرى تتم وفق الشروط المتفق عليها.

أ) المعاملات والأرصدة مع أطراف ذوي العلاقة

٣١ ديسمبر ٢٠١٩	٣٠ سبتمبر ٢٠٢٠
٤٨٨,٢٠٣	٢٩,٠١٠
١,٨٧٣	١,٤٤٦
٤٩٠,٠٧٦	٣٠,٤٥٦

العلاقة

شركة تابعة للشركة الأم  
شركة تابعة للشركة الأم

١) بيان المركز المالي

قروض تمويل الإستيراد  
فوائد مستحقة على قروض تمويل الإستيراد

إيضاحات حول المعلومات المالية المرحلية المختصرة  
للتسعة أشهر المنتهية في ٣٠ سبتمبر ٢٠٢٠

بالدينار البحريني

١١. الأطراف ذوي العلاقة (يتبع)

التسعة أشهر المنتهية في ٣٠ سبتمبر ٢٠١٩	التسعة أشهر المنتهية في ٣٠ سبتمبر ٢٠٢٠
٦١,٦٣٦ ٤,٩٥٢	٤٠,٨٢٣ ٦,٣٨٥
٦٦,٥٨٨	٤٧,٢٠٨

العلاقة

شركة تابعة للشركة الأم  
شركة تابعة للشركة الأم

٢ بيان الربح أو الخسارة

فوائد على قروض تمويل الإستيراد  
مصروفات تشغيلية أخرى

ب) المعاملات مع أعضاء الإدارة الرئيسيين

يتكون أعضاء الإدارة الرئيسيون من أعضاء مجلس الإدارة وأعضاء الإدارة الرئيسيين الذين يمارسون السلطة والمسئولية في التخطيط والتوجيه والسيطرة على أنشطة الشركة. فيما يلي حوافز أعضاء الإدارة الرئيسيين:

التسعة أشهر المنتهية في ٣٠ سبتمبر ٢٠١٩	التسعة أشهر المنتهية في ٣٠ سبتمبر ٢٠٢٠
٤٥,٠٠٠ ٦٥,٤٥٠ ١٠,٥٦٨ ٩٠,٠٩٠	٤٥,٠٠٠ ٧٤,٥٤٤ ١٥,٢٣٨ ١٣٨,٨١٢
٢١١,١٠٨	٢٧٣,٥٩٤

مخصص مكافأة أعضاء مجلس الإدارة للفترة  
ألعاب حضور الاجتماعات  
مصروفات مجلس الإدارة الأخرى  
رواتب ومنافع أخرى - الإدارة التنفيذية

١٢. معلومات القطاع

القطاع هو جزء فريد من الشركة، ويضطلع بتقديم إما سلع أو خدمات (قطاع تجاري)، أو يضطلع بتقديم سلع وخدمات في بيئة محددة (نطاق جغرافي)، ويخضع لمخاطر وعوائد تختلف عن مثيلاتها لدى القطاعات الأخرى. النشاطات الحالية للشركة هي بشكل رئيسي إنتاج الدقيق والمنتجات ذات العلاقة، والتي يتم بيعها في السوق المحلي. أن إيرادات ومصروفات ونتائج الشركة يتم مراجعتها على مستوى الشركة فقط، وبالتالي فإنه لا يوجد نتائج قطاع تشغيلي منفصل ولا يوجد إفصاحات أخرى تم عرضها في هذه المعلومات المالية المرحلية المختصرة.

١٣. القيمة العادلة للأدوات المالية

تراتبية القيمة العادلة

القيمة العادلة هي المبلغ الذي يمكن به مبادلة أصل أو سداد إلزام بين طرفين ملمين بالمعاملة وعلى أسس تجارية، بين المشاركين في السوق في تاريخ القياس في ظل ظروف السوق الحالية وفي حالة عدم وجود ذلك يتم القياس بناءً على أفضل سعر للسوق يمكن للشركة الوصول اليه. القيمة العادلة للمطلوبات تعكس مخاطر عدم الاداء الخاصة بها.

إيضاحات حول المعلومات المالية المرحلية المختصرة  
للتسعة أشهر المنتهية في ٣٠ سبتمبر ٢٠٢٠  
بالدينار البحريني

١٣. القيمة العادلة للأدوات المالية (يتبع)

تراتبية القيمة العادلة (يتبع)

تقيس الشركة القيمة العادلة باستخدام التراتبية التالية، والتي تعكس أهمية المدخلات المستخدمة عند عمل هذه القياسات:

- المستوى ١: أسعار السوق المدرجة (غير المعدلة) في سوق نشط لأصل مالي مماثل أو التزامات.
- المستوى ٢: تقنيات تقييم مبنية على مدخلات عدا الأسعار المدرجة ضمن المستوى ١ أعلاه القابلة للرصد، مباشرة (أي الأسعار) أو غير مباشرة (أي مشتقة من الأسعار). هذه الفئة تشمل أدوات مقيمة باستخدام: أسعار السوق المدرجة في سوق نشط لأدوات مالية مماثلة، وأسعار مدرجة لأدوات مالية مماثلة أو مشابهة في سوق يعتبر أقل من نشط، أو طرق تقييم أخرى حيث تكون جميع المدخلات الهامة قابلة للرصد مباشرة أو غير مباشرة من معلومات السوق.
- المستوى ٣: تقنيات تقييم مبنية على مدخلات غير قابلة للرصد. تشمل هذه الفئة جميع الأدوات التي تشمل تقنيات تقييمها مدخلات غير مبنية على معلومات قابلة للرصد، حيث يكون للمدخلات الغير قابلة لتأثير جوهري على تقييم الأدوات المالية. تشمل هذه الفئة أدوات مالية مقيمة على أساس الأسعار المدرجة لأدوات مشابهة، بحيث تتطلب تعديلات جوهريّة غير قابلة للرصد، أو افتراضات، لتعكس الفروقات بين الأدوات المالية.

هذه التراتبية تتطلب استخدام معلومات السوق القابلة للرصد، متى توفرت. تأخذ الشركة بالاعتبار أسعار السوق ذات العلاقة والقابلة للرصد في تقييماتها، كلما كان ذلك ممكناً.

(أ) الأدوات المالية المقاسة بالقيمة العادلة

الجدول التالي يحلل الأدوات المالية المقاسة بالقيمة العادلة كما في تاريخ نهاية الفترة، حسب المستوى في تراتبية القيمة العادلة، والتي تم بحسبها تصنيف قياس القيمة العادلة:

المستوى ١	المستوى ٢	المستوى ٣	المجموع
٩,٨٨٨,٩٨٧	-	-	٩,٨٨٨,٩٨٧
٩,٨٨٨,٩٨٧	-	-	٩,٨٨٨,٩٨٧

٢٠٢٠

استثمارات بالقيمة العادلة من خلال الربح  
أو الخسارة:  
- صناديق مدارة

المستوى ١	المستوى ٢	المستوى ٣	المجموع
١٠,٠٧٩,٩٥٢	-	-	١٠,٠٧٩,٩٥٢
١٠,٠٧٩,٩٥٢	-	-	١٠,٠٧٩,٩٥٢

٢٠١٩

استثمارات بالقيمة العادلة من خلال الربح  
أو الخسارة:  
- صناديق مدارة

لم يكن هناك أي تحويل من أو إلى تصنيف قياس المستوى ٣ خلال الفترة المنتهية في ٣٠ سبتمبر ٢٠٢٠ أو ٣٠ سبتمبر ٢٠١٩.

(ب) الموجودات والمطلوبات المالية الأخرى

القيمة الدفترية للموجودات والمطلوبات المالية الأخرى للشركة تقارب قيمتها العادلة كونها قصيرة الأجل في طبيعتها.

إيضاحات حول المعلومات المالية المرحلية المختصرة  
للتسعة أشهر المنتهية في ٣٠ سبتمبر ٢٠٢٠

بالدينار البحريني

١٤. توريد مخزون استراتيجي من القمح

أبرمت الشركة عقداً مع حكومة البحرين في ٣٠ أبريل ٢٠٢٠ لتوريد وتخزين ٢٦,٨٣٨ طنًا إضافيًا من الحبوب بتكلفة إجمالية تبلغ ٣,٢٢٧,٩٩١ دينار بحريني. مدة العقد ستة أشهر قابلة للتجديد. انتهت الاتفاقية بتاريخ ٣١ أكتوبر ٢٠٢٠ والشركة في طور تفعيل إجراءات الإنهاء حسب الاتفاقية.

كما ٣٠ سبتمبر ٢٠٢٠، تم توريد الكمية الإضافية المطلوبة من الحبوب وتخزينها في مرافق التخزين التي تديرها الشركة نيابة عن حكومة البحرين. وفقًا للعقد، لا تملك الشركة حق التصرف في هذه الكمية الإضافية. ستقرر الحكومة طريقة التصرف في هذا المخزون الإضافي عند انتهاء العقد. وبناءً على ذلك، لم يتم الاعتراف بهذا المخزون ضمن مخزون الشركة.

١٥. أثر جائحة كورونا (كوفيد ١٩)

أعلنت منظمة الصحة العالمية تفشي وباء جائحة كورونا (كوفيد ١٩) في ١١ مارس ٢٠٢٠، وقد تطور إنتشار الفيروس بسرعة على الصعيد العالمي. وقد أحدثت جائحة كورونا أيضاً شكوكاً كبيرة في الاقتصاد العالمي. اتخذت السلطات تدابير مختلفة لاحتواء الانتشار بما في ذلك تطبيق قيود السفر وتدابير الحجر الصحي.

تقوم الإدارة بمراقبة أثر تطورات (كوفيد ١٩) على عمليات الشركة ومركزها المالي، بما في ذلك الخسارة المحتملة في الإيرادات، والتأثير على تقييمات الأصول، والانخفاض في القيمة، ومراجعة العقود، وترتيبات الاستعانة بمصادر خارجية وغيرها من الأمور. وضعت الشركة تدابير طوارئ تشمل على سبيل المثال لا الحصر تعزيز واختبار خطط استمرارية العمل. قامت الإدارة بعمل تقييم للأمور المتعلقة بفرضية الاستمرارية وخلصت إلى أن الشركة ستستمر في العمل كمنشأة مستمرة للأشهر الاثني عشر القادمة.

عند إعداد المعلومات المالية المرحلية المختصرة، فإن التقديرات التي اتخذتها الإدارة في تطبيق السياسات المحاسبية ومصادر التقدير خاضعة لعدم اليقين وذلك بسبب التأثيرات المحتملة للتقلبات الاقتصادية الحالية، وان هذه التقديرات تمثل أفضل تقييم من قبل الإدارة بناءً على المعلومات المتاحة أو الملحوظة.

أعلنت حكومة مملكة البحرين عن العديد من برامج التحفيز الاقتصادي ("الحزم") لدعم الأعمال التجارية في هذه الأوقات الصعبة. حصلت الشركة على بعض المزايا من هذه الحزم في شكل دعم مؤقت لفواتير خدمات هيئة الكهرباء والماء، دعم مؤقت لرسوم الإيجار على الأراضي المؤجرة وتعويض رواتب الموظفين البحرينيين من صندوق التعتل.

يتضمن بيان الربح أو الخسارة مساعدات حكومية مستلمة بمبلغ ٢٦٦,٧٣٢ دينار بحريني والمتعلقة بدعم رواتبي موظفي الشركة، مبلغ ٤٤,٠٠٥ دينار بحريني المتعلق بفواتير الخدمات، ومبلغ ٧,٧٧٣ دينار بحريني المتعلق رسوم إيجار الأراضي. تم تضمين المساعدات الحكومية في الإيرادات الأخرى.

١٦. الإلتزامات

٣١ ديسمبر ٢٠١٩	٣٠ سبتمبر ٢٠٢٠
١,٩٩٨,٥٥٢	٢٦٥,٤٧٨
-	٢,٨٣٦,٩٢٥
١,٩٩٨,٥٥٢	٣,١٠٢,٤٠٣

تحديث المصنع  
مشتريات القمح

١٧. أرقام المقارنة

تم إعادة تصنيف بعض أرقام المقارنة للسنة السابقة، عند الضرورة، لإعطاء مقارنة عادلة مع عرض الفترة الحالية. إن إعادة التصنيف لم تؤثر على ربح الفترة أو الدخل الشامل أو مجموع حقوق الملكية المعلنة سابقاً.

## إفصاحات إضافية متعلقة بأثر جائحة كورونا – غير مراجعة

## إفصاحات إضافية متعلقة بأثر جائحة كورونا (كوفيد ١٩) (غير مراجعة)

التزاما بتعميم مصرف البحرين المركزي رقم OG/259/2020، تقدم شركة البحرين لمطاحن الدقيق المعلومات التالية:

أ. الأثر على المعلومات المالية
تم تقييم الأثر الإجمالي من قبل الإدارة على المعلومات المالية المرحلية المختصرة للشركة للتسعة أشهر المنتهية في ٣٠ سبتمبر ٢٠٢٠ كما يلي:

ب. الأثر على بيان الربح أو الخسارة	
الإيرادات	لم يكن هناك تأثير في صناعة الأغذية والطلب عليها. منتجات الشركة ليست موسمية وكان الطلب عليها ثابتاً. بسبب جائحة كورونا كان لدينا مبيعات تجارية (بخلاف الطلبات المدعومة) على الرغم من أنها لم تكن كبيرة. بشكل عام، لم نلاحظ أي تأثير جوهري على الإيرادات للتسعة أشهر المنتهية في ٣٠ سبتمبر ٢٠٢٠.  بالإضافة إلى ذلك، استلمت الشركة دعم حكومي بمبلغ ٣١٨,٥١٠ دينار بحريني تم تصنيفها من ضمن لإيرادات أخرى. كان دعم الرواتب ٢٦٦,٧٣٢ دينار بحريني، إيجار ٧,٧٦٩ دينار بحريني وفواتير الكهرباء والماء ٤٤,٠٠٥ دينار بحريني.
المصروفات	تكدت الشركة مصروفات إضافية بمبلغ ٩٥,٢٩٨ دينار بحريني ذات علاقة بجائحة كورونا خلال الفترة المنتهية في ٣٠ سبتمبر ٢٠٢٠.
خسائر الاستثمار	تحتفظ الشركة باستثمارات بالقيمة العادلة من خلال الربح أو الخسارة. التغير في القيمة العادلة للتسعة أشهر المنتهية في ٣٠ سبتمبر ٢٠٢٠ تمثلت في خسارة بمبلغ ١٩٠,٩٦٥ دينار بحريني مقارنة بأرباح القيمة العادلة البالغة ١,٢١٠,٩٩٦ دينار بحريني العام الماضي ويرجع ذلك بشكل رئيسي إلى رد فعل السوق بسبب جائحة كورونا (كوفيد ١٩).
ربح الفترة	كما هو موضح أعلاه

ج. الأثر على بيان المركز المالي	
الموجودات	
النقد وما في حكمه	<p>لدى الشركة تسهيلات بنكية غير مستخدمة. وضع السيولة لدينا قوي، ولا يوجد أي انخفاض جوهري في تحصيل النقد. علاوة على ذلك، لدى الشركة استثمارات سائلة في الميزانية العمومية.</p> <p>التدفق النقدي من العملاء ثابت ونتوقع أن يستمر هذا، كما نتوقع أن يبقى الدعم الحكومي كما هو. لا يوجد أي تأثير مادي على أي أصول أخرى للشركة كما في ٣٠ سبتمبر ٢٠٢٠.</p> <p>انخفضت قيمة الاستثمار بالقيمة العادلة من خلال الأرباح والخسائر بنسبة ٢٪ من ١٠,٠٧٩,٩٥٢ دينار بحريني كما في ٣١ ديسمبر ٢٠١٩ إلى ٩,٨٨٨,٩٨٧ دينار بحريني كما في ٣٠ سبتمبر ٢٠٢٠.</p>

## إفصاحات إضافية متعلقة بآثر جائحة كورونا – غير مراجعة

إفصاحات إضافية متعلقة بآثر جائحة كورونا (كوفيد ١٩) (غير مراجعة) (يتبع)

المطلوبات	
قروض تمويل الإستيراد	لدى الشركة قروض تمويل الاستيراد وهي في سياق أعمال الشركة الاعتيادية. قامت الشركة بتمويل توريد مخزون استراتيجي من القمح لصالح الحكومة عن طريق قروض تمويل الإستيراد في مقابل تسجيل مبلغ مستحق من الحكومة في بيان المركز المالي.
صافي حقوق الملكية	يوجد انخفاض في حقوق الملكية نتيجة لخسائر استثمارات بالقيمة العادلة من الربح أو الخسارة. تم تعويض الخسارة جزئيا من خلال ربح العمليات.
تأثير جوهري آخر على بيان المركز المالي	لا يوجد

د. الأثر على قدرة استمرار الشركة في العمل كمنشأة مستمرة
أجرت الشركة تقييم استمرارية العمل كمنشأة مستمرة على ضوء الظروف الاقتصادية الحالية وجميع المعلومات المتاحة حول المخاطر والشكوك المستقبلية. تم إعداد التوقعات التي تغطي الأداء المستقبلي للشركة ورأس المال والسيولة. قد يستمر تأثير جائحة كورونا (كوفيد ١٩) في التطور، ولكن في الوقت الحالي تظهر التوقعات أن الشركة لديها موارد كافية للاستمرار في العمل وأن فرضية الاستمرارية لم تتأثر أو تتغير بشكل جوهري منذ ٣١ ديسمبر ٢٠١٩. ونتيجة لذلك، تم إعداد المعلومات المالية المرحلية المختصرة بشكل مناسب على أساس فرضية الاستمرارية.



## **Bahrain Flour Mills Company B.S.C.**

### **CONDENSED INTERIM FINANCIAL INFORMATION**

**30 September 2020**

Commercial registration : 1170

Board of Directors : Mr. Marwan Khaled Tabbara (*Chairman*)  
Mr. Salah Mohamed Al Kulaib (*Vice chairman*)  
Mr. Ayman Abdulhameed Zainal  
Mr. Eyad Redha Faraj  
Mr. Jasim Salman Abdulla Alshaikh  
Mr. Khalid Abdulaziz Abdulla Aljassim  
Dr. Marwa Khalid Al Sabbagh  
Ms. Raghdan Saleh Qasim Abdurassool

Offices : Building 1773, Road 4236, Block 342 PO Box 26787  
Mina Salman, Manama – Kingdom of Bahrain  
Telephone 17729984, Fax 17729312  
E-Mail: info@bfm.bh

Bankers : Ahli United Bank BSC  
National Bank of Bahrain BSC  
BBK BSC  
Arab Bank  
National Bank of Kuwait

Auditors : KPMG Fakhro

Shares registrar : Karvy Fintech (Bahrain) W.L.L.

**CONDENSED INTERIM FINANCIAL INFORMATION**  
**for the nine months ended 30 September 2020**

---

<b>CONTENTS</b>	<b>Page</b>
Independent auditors' report on review of condensed interim financial information	1
<b>Condensed interim financial information</b>	
Condensed statement of financial position	2
Condensed statement of profit or loss and other comprehensive income	3
Condensed statement of changes in equity	4 - 5
Condensed statement of cash flows	6
Notes to the condensed interim financial information	7 - 12
<b>Supplementary disclosure related to the impact of COVID-19 (not reviewed)</b>	<b>13 - 14</b>



KPMG Fakhro  
Audit  
12<sup>th</sup> Floor, Fakhro Tower  
PO Box 710, Manama  
Kingdom of Bahrain

Telephone +973 17 224807  
Fax +973 17 227443  
Website: [home.kpmg/bh](http://home.kpmg/bh)  
CR No. 6220

## Independent auditors' report on review of condensed interim financial information

The Board of Directors  
Bahrain Flour Mills Company B.S.C.  
Manama  
Kingdom of Bahrain

10 November 2020

## Introduction

We have reviewed the accompanying 30 September 2020 condensed interim financial information of Bahrain Flour Mills Company B.S.C. (the "Company"), which comprises:

- the condensed statement of financial position as at 30 September 2020;
- the condensed statement of profit or loss and other comprehensive income for the nine-month and three-month periods ended 30 September 2020;
- the condensed statement of changes in equity for the nine-month period ended 30 September 2020;
- the condensed statement of cash flows for the nine-month period ended 30 September 2020; and
- notes to the condensed interim financial information.

The Board of Directors of the Company is responsible for the preparation and presentation of this condensed interim financial information in accordance with IAS 34, 'Interim Financial Reporting'. Our responsibility is to express a conclusion on this condensed interim financial information based on our review.

## Scope of Review

We conducted our review in accordance with the International Standard on Review Engagements 2410, "Review of Interim Financial Information Performed by the Independent Auditor of the Entity". A review of interim financial information consists of making inquiries, primarily of persons responsible for financial and accounting matters, and applying analytical and other review procedures. A review is substantially less in scope than an audit conducted in accordance with International Standards on Auditing and consequently does not enable us to obtain assurance that we would become aware of all significant matters that might be identified in an audit. Accordingly, we do not express an audit opinion.

## Conclusion

Based on our review, nothing has come to our attention that causes us to believe that the accompanying 30 September 2020 condensed interim financial information is not prepared, in all material respects, in accordance with IAS 34, 'Interim Financial Reporting'.

KPMG

**CONDENSED STATEMENT OF FINANCIAL POSITION**  
**as at 30 September 2020**

Bahraini dinars

	Note	30 September 2020 (reviewed)	31 December 2019 (audited)
<b>ASSETS</b>			
Cash and cash equivalents		3,463,682	2,036,677
Fixed deposit		490,141	-
Receivables and other assets	8	1,315,264	3,323,823
Inventory		6,412,959	6,673,259
<b>Total current assets</b>		<b>11,682,046</b>	12,033,759
Investment at fair value through profit or loss	9	9,888,987	10,079,952
Property, plant and equipment		5,640,672	3,873,578
<b>Total non-current assets</b>		<b>15,529,659</b>	13,953,530
<b>TOTAL ASSETS</b>		<b>27,211,705</b>	25,987,289
<b>LIABILITIES</b>			
Trade payables and other liabilities		959,769	3,453,295
Import finance loans		5,928,330	2,402,590
Bank overdraft		37,947	-
<b>Total current liabilities</b>		<b>6,926,046</b>	5,855,885
Provision for employees' indemnities and other liabilities		79,585	64,870
<b>Total non-current liabilities</b>		<b>79,585</b>	64,870
<b>TOTAL LIABILITIES</b>		<b>7,005,631</b>	5,920,755
<b>EQUITY</b>			
Share capital		2,481,877	2,481,877
Share premium		1,350,000	1,350,000
Statutory reserve		1,241,625	1,241,625
Other reserves		3,463,628	3,463,628
Retained earnings		11,668,944	11,529,404
<b>TOTAL EQUITY (page 4)</b>		<b>20,206,074</b>	20,066,534
<b>TOTAL EQUITY AND LIABILITIES</b>		<b>27,211,705</b>	25,987,289

The condensed interim financial information was approved by the Board of Directors on 10 November 2020 and signed on its behalf by:

  
 Marwan Khaled Tabbara  
 Chairman

  
 Salah Mohamed Al Kulaib  
 Vice Chairman

  
 Wayne Henry Craig  
 Chief Executive Officer

The accompanying notes 1 to 17 are an integral part of the condensed interim financial information.

**CONDENSED STATEMENT OF PROFIT OR LOSS AND OTHER COMPREHENSIVE INCOME**  
**for the nine months ended 30 September 2020**

Bahraini dinars

	Note	Nine months ended		Three months ended	
		30 September 2020 (reviewed)	30 September 2019 (reviewed)	30 September 2020 (reviewed)	30 September 2019 (reviewed)
<b>Sales</b>		<b>5,307,006</b>	5,249,150	<b>1,583,017</b>	1,701,216
Cost of sales		(11,210,494)	(12,134,505)	(3,621,818)	(3,874,283)
<b>Gross loss before government subsidy</b>		<b>(5,903,488)</b>	(6,885,355)	<b>(2,038,801)</b>	(2,173,067)
Government subsidy		7,183,947	8,062,935	2,371,852	2,599,112
<b>Gross profit</b>		<b>1,280,459</b>	1,177,580	<b>333,051</b>	426,045
Other operating expenses		(1,065,784)	(1,002,971)	(394,970)	(387,279)
<b>Operating profit</b>		<b>214,675</b>	174,609	<b>(61,919)</b>	38,766
Change in fair value of investment at fair value through profit or loss	9	(190,965)	1,210,996	1,105,384	(93,643)
Other income	10	384,086	68,580	103,718	24,312
<b>Profit / (loss) for the period</b>		<b>407,796</b>	1,454,185	<b>1,147,183</b>	(30,565)
Other comprehensive income		-	-	-	-
<b>Total comprehensive income for the period</b>		<b>407,796</b>	1,454,185	<b>1,147,183</b>	(30,565)
<b>Basic earnings per share (fils)</b>	4	<b>16</b>	59	<b>46</b>	(1)



Marwan Khaled Tabbara  
Chairman



Salah Mohamed Al Kulaib  
Vice Chairman



Wayne Henry Craig  
Chief Executive Officer

The accompanying notes 1 to 17 are an integral part of the condensed interim financial information.

**CONDENSED STATEMENT OF CHANGES IN EQUITY**  
**for the nine months ended 30 September 2020**

Bahraini dinars

	Share capital	Share premium	Reserves		Retained earnings	Total
			Statutory reserve	Other reserves		
<b>2020 (reviewed)</b>						
At 1 January 2020	2,481,877	1,350,000	1,241,625	3,463,628	11,529,404	<b>20,066,534</b>
<b>Total comprehensive income for the period</b>	-	-	-	-	<b>407,796</b>	<b>407,796</b>
Dividends declared for 2019	-	-	-	-	(248,256)	(248,256)
Charity contributions approved for 2019	-	-	-	-	(20,000)	(20,000)
<b>At 30 September 2020</b>	<b>2,481,877</b>	<b>1,350,000</b>	<b>1,241,625</b>	<b>3,463,628</b>	<b>11,668,944</b>	<b>20,206,074</b>

The accompanying notes 1 to 17 are an integral part of the condensed interim financial information.

**CONDENSED STATEMENT OF CHANGES IN EQUITY**  
**for the nine months ended 30 September 2020 (continued)**

Bahraini dinars

	Share capital	Share premium	Reserves		Retained earnings	Total
			Statutory reserve	Other reserves		
2019 (reviewed)						
At 1 January 2019	2,481,877	1,350,000	1,241,625	3,463,628	10,448,669	18,985,799
Total comprehensive income for the period	-	-	-	-	1,454,185	1,454,185
Dividends declared for 2018	-	-	-	-	(750,000)	(750,000)
Charity contributions approved for 2018	-	-	-	-	(20,000)	(20,000)
At 30 September 2019	2,481,877	1,350,000	1,241,625	3,463,628	11,132,854	19,669,984

The accompanying notes 1 to 17 are an integral part of the condensed interim financial information.

**CONDENSED STATEMENT OF CASH FLOWS**  
**for the nine months ended 30 September 2020**

Bahraini dinars

	<b>Nine months ended 30 September 2020 (reviewed)</b>	<b>Nine months ended 30 September 2019 (reviewed)</b>
<b>CASH FLOWS FROM OPERATING ACTIVITIES</b>		
<b>Profit for the period</b>	<b>407,796</b>	1,454,185
<i>Adjustments:</i>		
Depreciation / amortization	450,170	459,681
Net change in investments at fair value through profit or loss	190,965	(1,210,996)
<i>Change in working capital:</i>		
Inventory	260,300	(1,159,408)
Receivables and other assets	2,008,559	(5,537,616)
Trade payables and other liabilities	(2,351,255)	2,813,593
Provision for employees' indemnities and other liabilities	14,715	12,902
<b>Net cash generated from / (used in) operating activities</b>	<b>981,250</b>	(3,167,659)
<b>CASH FLOWS FROM INVESTING ACTIVITIES</b>		
Fixed deposit	(490,141)	-
Purchase of property, plant and equipment	(2,217,264)	(129,672)
Proceed from sale of property, plant and equipment	-	6,259
<b>Net cash used in investing activities</b>	<b>(2,707,405)</b>	(123,413)
<b>CASH FLOWS FROM FINANCING ACTIVITIES</b>		
Import finance loans availed	14,431,830	8,497,186
Repayment of import finance loans	(10,906,090)	(10,672,582)
Dividends paid	(410,527)	(762,081)
Bank overdraft	37,947	3,780,573
<b>Net cash generated from financing activities</b>	<b>3,153,160</b>	843,096
<b>Net increase / (decrease) in cash and cash equivalents during the period</b>	<b>1,427,005</b>	(2,447,976)
CASH AND CASH EQUIVALENTS AT 1 JANUARY	2,036,677	3,056,944
<b>CASH AND CASH EQUIVALENTS AT 30 SEPTEMBER</b>	<b>3,463,682</b>	608,968
<b>Comprising:</b>		
Cash on hand	1,418	1,924
Bank balances	3,462,264	607,044
	<b>3,463,682</b>	608,968

The accompanying notes 1 to 17 are an integral part of the condensed interim financial information.



**NOTES TO THE CONDENSED INTERIM FINANCIAL INFORMATION  
for the nine months ended 30 September 2020**

Bahraini dinars

**1 REPORTING ENTITY**

Bahrain Flour Mills Company B.S.C. (the "Company") is a Bahraini public shareholding company registered with the Ministry of Industry, Commerce and Tourism in the Kingdom of Bahrain under commercial registration number 1170 obtained on 16 July 1970 and listed in Bahrain Bourse. The Company was incorporated by an Amiri Charter dated 9 May 1970 and commenced commercial operations on 1 May 1972.

The principal activities of the Company are the production of flour and related products which are sold in the local market.

**2 BASIS OF PREPARATION****(a) Statement of compliance**

The condensed interim financial information has been prepared in accordance with International Accounting Standard 34 (IAS), Interim Financial Reporting, which permits the condensed interim financial information to be in summarised form. The condensed interim financial information does not include all of the information required for full annual financial statements and should be read in conjunction with the audited financial statements of the Company for the year ended 31 December 2019. However, selected explanatory notes are included to explain events and transactions that are significant to an understanding of the changes in the Company's financial position and performance since the last annual financial statements as at and for the year ended 31 December 2019.

The condensed interim financial information is reviewed, not audited. The comparatives for the condensed statement of financial position have been extracted from the audited financial statements for the year ended 31 December 2019 and the comparatives for the condensed statement of profit or loss and other comprehensive income, changes in equity and cash flows have been extracted from the reviewed condensed interim financial information for the nine-month period ended 30 September 2019.

**(b) Judgements and estimates**

Preparing the condensed interim financial information requires management to make judgments, estimates and assumptions that affect the application of accounting policies and the reported amounts of assets and liabilities, income and expenses. Actual results may differ from these estimates.

In preparing the condensed interim financial information, significant judgments made by the management in applying the Company's accounting policies and key source of estimation of uncertainty were the same as those applied to the audited financial statements as at and for the year ended 31 December 2019, except for the impact of coronavirus (COVID-19) outbreak as explained in note 15.

**(c) Financial risk management**

The Company's financial risk management objectives and policies are consistent with those disclosed in the financial statements for the year ended 31 December 2019.

**3 SIGNIFICANT ACCOUNTING POLICIES**

The accounting policies applied in this condensed interim financial information are the same as those applied in the Company's audited financial statements as at and for the year ended 31 December 2019.

- 4 The earnings per share was calculated on the basis of profit for the period of BD 407,796 (2019: BD 1,454,185) divided by the average weighted number of shares issued net of treasury shares for the period ended 30 September 2020 of 24,825,570 shares (2019: 24,825,570 shares). Diluted earnings per share have not been presented as the Company has no instruments convertible into ordinary shares that would dilute earnings per share.

- 5 Appropriations of profit, if any, will be made only at the year-end.

**6 SEASONALITY OF OPERATIONS**

The Company does not have income of seasonal nature.

**NOTES TO THE CONDENSED INTERIM FINANCIAL INFORMATION**  
**for the nine months ended 30 September 2020**

Bahraini dinars

- 7 During the period, the Shareholders approved the following appropriations for 2019 in their Annual General Meeting held on 19 April 2020 which were effected during the period:

	2020	2019
Cash dividends of 10 fils per share (2019: 30.210 fils per share)	248,256	750,000
Charity contributions	20,000	20,000

The shareholders also approved directors' remunerations of BD 60,000 (2019: BD 60,000).

**8 RECEIVABLES AND OTHER ASSETS**

	30 September 2020	31 December 2019
Trade receivables	227,912	190,389
Subsidy receivables	910,310	3,016,138
Advances to suppliers	44,325	159,178
Others	227,564	52,965
	<b>1,410,111</b>	<b>3,418,670</b>
Less: Provision for impairment	(94,847)	(94,847)
	<b>1,315,264</b>	<b>3,323,823</b>

The movements on provision for impairment is as follows:

	30 September 2020	31 December 2019
At 1 January	94,847	372
Charge for the period	-	94,475
	<b>94,847</b>	<b>94,847</b>

**9 INVESTMENT AT FAIR VALUE THROUGH PROFIT OR LOSS**

	30 September 2020	31 December 2019
At 1 January	10,079,952	8,544,687
Change in fair value during the period	(190,965)	1,535,265
<b>At end of the period</b>	<b>9,888,987</b>	<b>10,079,952</b>

This represents investments in third party funds.

**10 OTHER INCOME**

	30 September 2020	30 September 2019
Government grant	318,510	-
Interest income	28,922	10,344
Others	36,654	58,236
	<b>384,086</b>	<b>68,580</b>

**NOTES TO THE CONDENSED INTERIM FINANCIAL INFORMATION**  
**for the nine months ended 30 September 2020**

Bahraini dinars

**11 RELATED PARTIES**

Parties are considered to be related if one party has the ability to control the other party or exercise significant influence over the other party in making financial and operating decisions. Related parties include entities over which the Company exercises significant influence, major shareholders, directors and executive management of the Company.

Transactions with entities controlled by directors, or over which they exert significant influence are as per the fixed contract price agreed by the Company, government and those entities. Other related party transactions are conducted on a normal commercial basis.

**a) Transactions and balances with related parties**

		<b>30 September 2020</b>	<b>31 December 2019</b>
<b>i) Statement of financial position</b>			
Import finance loans	Affiliate of parent	29,010	488,203
Accrued interest on import finance loans	Affiliate of parent	1,446	1,873
		<b>30,456</b>	<b>490,076</b>
		<b>Nine months ended 30 September 2020</b>	<b>Nine months ended 30 September 2019</b>
<b>ii) Statement of profit or loss</b>			
Interests on import finance loans	Affiliate of parent	40,823	61,636
Other operating expenses	Affiliate of parent	6,385	4,952
		<b>47,208</b>	<b>66,588</b>

**b) Transactions with key management personnel**

Key management personnel of the Company comprise of the Board of Directors and key members of management having authority and responsibility for planning, directing and controlling the activities of the Company. The key management personnel compensation is as follows:

	<b>Nine months ended 30 September 2020</b>	<b>Nine months ended 30 September 2019</b>
Board of Directors' remunerations provided during the period	45,000	45,000
Directors' sitting fees	74,544	65,450
Other board of directors' expenses	15,238	10,568
Salaries and other benefits – Executive management	138,812	90,090
	<b>273,594</b>	<b>211,108</b>

**NOTES TO THE CONDENSED INTERIM FINANCIAL INFORMATION**  
**for the nine months ended 30 September 2020**

Bahraini dinars

**12 SEGMENTAL INFORMATION**

A segment is a distinguishable component of the Company that is engaged either in providing products or services (business segment) or in providing products or services within a particular environment (geographical segment), which is subject to risks and rewards that are different from those of other segment. The Company's current activities are primarily the production of flour and related products which are sold in the local market. The revenue, expenses and results are reviewed only at a Company level and therefore no separate operating segment results and other disclosures are provided in these condensed interim financial information.

**13 FAIR VALUE OF FINANCIAL INSTRUMENTS**

**Fair value hierarchy**

Fair value is the price that would be received to sell an asset or paid to transfer a liability in an orderly transaction between market participants at the measurement date in the principal or, in its absence, the most advantageous market to which the Company has access at that date. The fair value of a liability reflects its non-performance risk.

The Company measures fair values using the following fair value hierarchy that reflects the significance of the inputs used in making the measurements:

- *Level 1* quoted prices (unadjusted) in active markets for identical assets and liabilities.
- *Level 2* inputs other than quoted prices included within Level 1 that are observable either directly (i.e. as prices) or indirectly (i.e. derived from prices). This category includes instruments valued using: quoted market prices in active markets for similar instruments; quoted prices for identical or similar instruments in markets that are considered less than active; or other valuation techniques in which all significant inputs are directly or indirectly observable from market data.
- *Level 3* inputs that are unobservable. This category includes all instruments for which the valuation technique includes inputs not based on observable data and the unobservable inputs have a significant effect on the instrument's valuation. This category includes instruments that are valued based on quoted prices for similar instruments for which significant unobservable adjustments or assumptions are required to reflect differences between the instruments.

This hierarchy requires the use of observable market data when available. The Company considers relevant and observable market prices in its valuations where possible.

*a) Financial instruments measured at fair value:*

The table below analyses financial instruments, measured at fair value as at the end of the period, by level in the fair value hierarchy into which the fair value measurement is categorised:

2020

Investment securities at fair value through profit or loss:

Managed funds

Level 1	Level 2	Level 3	Total
9,888,987	-	-	<b>9,888,987</b>
<b>9,888,987</b>	-	-	<b>9,888,987</b>

**NOTES TO THE CONDENSED INTERIM FINANCIAL INFORMATION**  
**for the nine months ended 30 September 2020**

Bahraini dinars

**13 FAIR VALUE OF FINANCIAL INSTRUMENTS (continued)**

2019	Level 1	Level 2	Level 3	Total
Investment securities at fair value through profit or loss:				
Managed funds	10,079,952	-	-	10,079,952
	10,079,952	-	-	10,079,952

No transfers out of, or into, the level 3 measurement classification occurred during the periods ended 30 September 2020 or 30 September 2019

**b) Other financial assets and liabilities:**

The carrying amount of the Company's other financial assets and liabilities approximate their fair values due to their short-term nature.

**14 SUPPLY OF STRATEGIC WHEAT**

The Company signed a contract with the government of Bahrain on 30 April 2020 to supply and store additional 26,838 tons of grain for total cost of BD 3,227,991. The duration of the contract is six months and subject to renewal. The contract expired on 31 October 2020 and the Company in process of activating expiring procedures of the contract.

As at the reporting date, the requested additional quantity of grain has been acquired and stored in storing facilities managed by the Company on behalf of the government of Bahrain. As per the contract, the Company does not have control over this additional quantity. The government will decide on the way to dispose off this additional stock upon expiry of the contract. Accordingly, this stock has not been recognized within the Company's inventory.

**15 IMPACT OF COVID 19**

On 11 March 2020, the Coronavirus (COVID 19) outbreak was declared a pandemic by the World Health Organization (WHO) and has rapidly evolved globally. COVID-19 has also brought about significant uncertainties in the global economic environment. Authorities have taken various measures to contain the spread including implementation of travel restrictions and quarantine measures.

The management has been closely monitoring the impact of the COVID 19 developments on the Company operations and financial position; including possible loss of revenue, impact on asset valuations, impairment, review of onerous contracts, outsourcing arrangements etc. The Company has also put in place contingency measures, which include but are not limited to enhancing and testing of business continuity plans. Based on their assessment, the management has concluded that the Company will continue as a going concern entity for the next 12 months.

In preparing the condensed interim financial information, judgements made by management in applying the Company's accounting policies and sources of estimation are subject to uncertainty regarding the potential impacts of the current economic volatility and these are considered to represent management's best assessment based on available or observable information.

The Government of Kingdom of Bahrain has announced various economic stimulus programmes ("Packages") to support businesses in these challenging times. The Company has received some benefits from these Packages in the form of temporary waiver of Electricity and Water Authority utility bills, temporary waiver of rental charge on leased plots of land, reimbursement of salaries of Bahraini employees from the Unemployment Fund.

Included in statement of profit or loss is BD 266,732 of government support received relating to supporting the payroll of Company's employees, BD 44,005 relating to utility bills and BD 7,773 relating to rental charges. Government support is included in other income.

**NOTES TO THE CONDENSED INTERIM FINANCIAL INFORMATION**  
**for the nine months ended 30 September 2020**

Bahraini dinars

**16 COMMITMENTS**

	<b>30 September 2020</b>	<b>31 December 2019</b>
Mill upgrade	265,478	1,998,552
Wheat purchase	2,836,925	-
<b>At end of the period</b>	<b>3,102,403</b>	<b>1,998,552</b>

**17 COMPARATIVES**

The comparative figures have been regrouped, where necessary, in order to conform to the current period's presentation. Such regrouping did not affect the previously reported profit and comprehensive income for the period or total equity.

**Supplementary information – Not reviewed****SUPPLEMENTARY DISCLOSURE RELATED TO THE IMPACT OF COVID-19** *(not reviewed)*

Further to the CBB letter dated 14 July 2020 (ref. OG/259/2020), Bahrain Flour Mills Company B.S.C. provides the following information:

<b>A. The overall impact on the financial statements</b>	
The overall impact on the financial statements of BFM as at 30 September 2020 has been assessed by Management and is described as per below:	
<b>B. The impact on Income Statement</b>	
Revenues	<p>There was no impact in food industry &amp; demand, BFM products are not seasonal and the demand was sustainable. Due to COVID pandemic we have commercial orders (other than subsidized orders) although it was not significant. In general, we have observed no material revenue impact as of the nine-month period ended 30 September 2020.</p> <p>In addition to that BFM received Government support for BD 318,510 that was classified as other income. The support was for salaries BD 266,732 Rent of BD 7,773 and Utilities of BD 44,005.</p>
Expenses	BFM incurred additional expenses of BD 95,298 up to 30 September 2020 in relation to COVID.
Investment Income/loss	The company holds financial assets at fair value through profit or loss, the change in the fair value/reported loss for the nine months of 2020 is BD 190,965 as compared to fair value gain of BD 1,210,996 last year mainly due to the market reaction in COVID pandemic.
Net income	As mentioned in this disclosure above.
<b>C. The impact on Balance Sheet</b>	
<b>Assets</b>	
Cash and cash equivalents	We have unused facilities available from Banks. Our liquidity position is strong, and we have not noticed any material reduction in our cash collection. Further, the company has liquid investment on balance sheet.

**Supplementary information – Not reviewed***SUPPLEMENTARY DISCLOSURE RELATED TO THE IMPACT OF COVID-19 (not reviewed) (continued)*

	<p>We have strong cash flow from customers, and we anticipate this to continue and we anticipate the government subsidy to remain the same. There is no material impact on any other assets of the Company as at 30 September 2020.</p> <p>Investment at fair value through profit and loss has dropped in value by 2% from BD10,079,952 as at 31 December 2019 to BD 9,888,987 as at 30 September 2020.</p>
<i>Liabilities</i>	
Import finance loans	BFM currently carries debt for the normal course of business and the only transaction related COVID pandemic was a purchase of strategic wheat on behalf of the government that was financed with correspondence receivable on BFM's statement of financial position.
Net equity attributable to shareholders	The net equity has improved by BD 139,540 a net result of current comprehensive income less dividend paid and charity contribution set aside from 2019 income.
Other material impact on the Balance Sheet	No other impact

*D. The impact on the company's ability to continue as going concern*

The Company has performed an assessment of whether it is a going concern in the light of current economic conditions and all available information about future risks and uncertainties. The projections have been prepared covering the Company's future performance, capital, and liquidity. The impact of COVID-19 may continue to evolve, but at the present time the projections show that the Company has ample resources to continue in operational existence and its going concern position remains largely unaffected and unchanged from 31 December 2019. As a result, this interim condensed financial information has been appropriately prepared on a going concern basis.