

شركة البحرين لمطاحن الدقيق ش.م.ب

المعلومات المالية المرحلية المختصرة

30 سبتمبر 2021

السجل التجاري	: 1170 (شركة مساهمة بحرينية)
أعضاء مجلس الإدارة	: السيد مروان خالد طباره السيد صلاح محمد الكليب السيد أيمن عبدالحميد زينل السيد إياد رضا فرج السيد جاسم سلمان عبدالله الشيخ (حتى 25 أغسطس 2021) السيد خالد عبدالعزيز الجاسم الدكتورة مروة خالد الصباغ (استقالت بتاريخ 20 يونيو 2021) الآنسة رعدان صالح قاسم عبدالرسول
المكاتب	: مبنى رقم 1773، طريق 4236، مجمع 342، ص.ب 26787 ميناء سلمان، المنامة- مملكة البحرين هاتف 17729984، فاكس 17729312 بريد إلكتروني: info@bfm.bh
البنوك	: البنك الاهلي المتحد ش.م.ب بنك البحرين الوطني ش.م.ب بنك البحرين والكويت ش.م.ب البنك العربي بنك الكويت الوطني
مدققو الحسابات	: كي بي ام جي فخرو
مسجل الأسهم	: شركة البحرين للمقاصة ش.م.ب (مقفلة)

شركة البحرين لمطاحن الدقيق ش.م.ب

المعلومات المالية المرحلية المختصرة  
للتسعة أشهر المنتهية في 30 سبتمبر 2021

---

الصفحة	المحتويات
1	تقرير مدققي الحسابات المستقلين عن مراجعة المعلومات المالية المرحلية المختصرة
	<b>المعلومات المالية المرحلية المختصرة</b>
2	بيان المركز المالي المختصر
3	بيان الربح أو الخسارة والدخل الشامل الآخر المختصر
4	بيان التغيرات في حقوق الملكية المختصر
5	بيان التدفقات النقدية المختصر
14 - 6	إيضاحات حول المعلومات المالية المرحلية المختصرة
	<b>معلومات إضافية (غير مراجعة)</b>
16 - 15	إيضاحات إضافية تتعلق بأثر جائحة الكورونا (كوفيد-19)

تقرير مدققي الحسابات المستقلين عن مراجعة المعلومات المالية المرحلية المختصرة  
السادة أعضاء مجلس الإدارة  
شركة البحرين لمطاحن الدقيق ش.م.ب  
المنامة – مملكة البحرين

مقدمة

لقد قمنا بمراجعة المعلومات المالية المرحلية المختصرة المرفقة لشركة البحرين لمطاحن الدقيق ش.م.ب ("الشركة") كما في 30 سبتمبر 2021، والتي تتكون من:

- بيان المركز المالي المختصر كما في 30 سبتمبر 2021؛
- بيان الربح أو الخسارة والدخل الشامل الآخر المختصر لفترتي الثلاثة أشهر والتسعة أشهر المنتهية في 30 سبتمبر 2021؛
- بيان التغيرات في حقوق الملكية المختصر للتسعة أشهر المنتهية في 30 سبتمبر 2021؛
- بيان التدفقات النقدية المختصر للتسعة أشهر المنتهية في 30 سبتمبر 2021؛
- والإيضاحات حول المعلومات المالية المرحلية.

إن مجلس إدارة الشركة مسؤل عن إعداد وعرض هذه المعلومات المالية المرحلية المختصرة وفقاً لمعيار المحاسبة الدولي رقم 34 – التقارير المالية المرحلية، وإن مسؤليتنا هي إصدار استنتاجنا عن هذه المعلومات المالية المرحلية المختصرة بناءً على مراجعتنا لها.

نطاق المراجعة

لقد تمت مراجعتنا وفقاً للمعيار الدولي الخاص بأعمال المراجعة – 2410- "مراجعة المعلومات المالية المرحلية من قبل مدققي الحسابات". تشمل أعمال مراجعة المعلومات المالية المرحلية المختصرة على الاستفسارات، بشكل أساسي من الموظفين المسؤولين عن الأمور المالية والمحاسبية، كما تشمل إجراء مراجعة تحليلية وإجراءات مراجعة أخرى. إن نطاق أعمال المراجعة يقل كثيراً عن أعمال التدقيق التي تتم وفقاً لمعايير التدقيق الدولية، وبالتالي فهي لا تمكننا من الحصول على تأكيدات بأننا سنكون على دراية بكل الأمور الجوهرية والتي يمكن تحديدها من خلال أعمال التدقيق، وعليه فإننا لا نبدي رأياً كمدققين.

الاستنتاج

بناءً على المراجعة التي قمنا بها، لم يرد إلى علمنا ما يجعلنا نعتقد بأن المعلومات المالية المرحلية المختصرة المرفقة في 30 سبتمبر 2021 لم تعد، في جميع النواحي الجوهرية، وفقاً للمعيار المحاسبي الدولي رقم 34 – التقارير المالية المرحلية.

كبي بي ام جي

9 نوفمبر 2021

بيان المركز المالي المختصر  
كما في 30 سبتمبر 2021

بالدينار البحريني

31 ديسمبر 2020 (مدققة)	30 سبتمبر 2021 (مراجعة)	ايضاح	
6,091,403	5,779,305	6	الموجودات الموجودات غير المتداولة العقارات والآلات والمعدات
6,091,403	<b>5,779,305</b>		مجموع الموجودات غير المتداولة
10,456,304	13,478,738	7	الموجودات المتداولة استثمارات بالقيمة العادلة من خلال الربح أو الخسارة
8,656,020	8,779,665		المخزون
2,313,450	2,481,480	8	ذمم مدينة وموجودات أخرى
1,854,034	2,012,035		النقد وأرصدة البنوك
752,325	252,325		وديعة ثابتة
24,032,133	<b>27,004,243</b>		مجموع الموجودات المتداولة
30,123,536	<b>32,783,548</b>		مجموع الموجودات
2,481,877	2,481,877		المطلوبات وحقوق الملكية
1,350,000	1,350,000		حقوق الملكية
1,241,625	1,241,625		رأس المال
3,463,628	3,463,628		علاوة إصدار أسهم
12,347,307	15,393,978		الاحتياطي القانوني
			احتياطيات أخرى
			أرباح مستبقة
20,884,437	<b>23,931,108</b>		مجموع حقوق الملكية
351,343	337,368	9	المطلوبات غير المتداولة
83,923	98,628		التزامات الإيجار
435,266	<b>435,996</b>		مخصص مكافأة نهاية الخدمة للموظفين
67,380	67,380	9	مجموع المطلوبات غير المتداولة
3,351,469	423,762		المطلوبات المتداولة
4,893,829	5,511,230		التزامات الإيجار
491,155	2,414,072		ذمم تجارية دائنة ومطلوبات أخرى
8,803,833	<b>8,416,444</b>		قرروض تمويل الإستيراد
9,239,099	<b>8,852,440</b>		سحب على المكشوف
30,123,536	<b>32,783,548</b>		مجموع المطلوبات المتداولة
			مجموع المطلوبات
			مجموع المطلوبات وحقوق الملكية

واين هنري كريج  
الرئيس التنفيذي

صلاح محمد الكليب  
نائب رئيس مجلس الإدارة

مروان خالد طباره  
رئيس مجلس الإدارة


تشكل الإيضاحات المرفقة من 1 إلى 19 جزءاً أساسياً من هذه المعلومات المالية المرحلية المختصرة.

بيان الربح أو الخسارة والدخل الشامل الآخر المختصر  
للتسعة أشهر المنتهية في 30 سبتمبر 2021

بالدينار البحريني

للتسعة أشهر المنتهية في		للتلاثة أشهر المنتهية في		ايضاح
30 سبتمبر 2020 (مراجعة)	30 سبتمبر 2021 (مراجعة)	30 سبتمبر 2020 (مراجعة)	30 سبتمبر 2021 (مراجعة)	
5,307,006 (11,210,494)	5,161,201 (11,262,471)	1,583,017 (3,621,818)	1,704,585 (4,100,035)	10 المبيعات تكلفة المبيعات
(5,903,488)	(6,101,270)	(2,038,801)	(2,395,450)	إجمالي الخسارة قبل الدعم الحكومي
7,183,947 61,029	7,307,046 57,789	2,371,852 25,431	2,795,539 17,844	11 الدعم الحكومي إيرادات تشغيلية أخرى
1,341,488 (1,126,813)	1,263,565 (1,007,160)	358,482 (420,401)	417,933 (322,263)	إجمالي الربح مصروفات تشغيلية أخرى
-	(33,000)	-	(24,800)	خسارة انخفاض القيمة على الذمم المدينة
214,675	223,405	(61,919)	70,870	ربح العمليات
384,086 (190,965)	193,216 3,022,434	103,718 1,105,384	79,366 852,702	7 إيرادات أخرى تغيرات القيمة العادلة لاستثمارات بالقيمة العادلة من خلال الربح أو الخسارة
407,796	3,439,055	1,147,183	1,002,938	الربح للفترة
-	-	-	-	الدخل الشامل الآخر للفترة
407,796	3,439,055	1,147,183	1,002,938	مجموع الدخل الشامل للفترة
16	139	46	40	4 العائد الأساسي والمخفض على السهم (بالفلس)

  
واين هنري كريج  
الرئيس التنفيذي

  
صلاح محمد الكليب  
نائب رئيس مجلس الإدارة

  
مروان خالد طباره  
رئيس مجلس الإدارة

تشكل الإيضاحات المرفقة من 1 إلى 19 جزءاً أساسياً من هذه المعلومات المالية المرحلية المختصرة.

شركة البحرين لمطاحن الدقيق ش.م.ب  
بيان التغيرات في حقوق الملكية المختصر  
للتسعة أشهر المنتهية في 30 سبتمبر 2021

المجموع	أرباح مستفيدة	احتياطيات		علاوة إصدار أسهم	رأس المال
		احتياطيات أخرى	احتياطي قانوني		
20,884,437	12,347,307	3,463,628	1,241,625	1,350,000	2,481,877
3,439,055	3,439,055	-	-	-	-
(372,384)	(372,384)	-	-	-	-
(20,000)	(20,000)	-	-	-	-
23,931,108	15,393,978	3,463,628	1,241,625	1,350,000	2,481,877

2021 (مراجعة)

كما في 1 يناير 2021

مجموع الدخل الشامل للفترة

أرباح أسهم معلنة لسنة 2020

تبرعات خيرية معتمدة لسنة 2020

في 30 سبتمبر 2021

المجموع	أرباح مستفيدة	احتياطيات		علاوة إصدار أسهم	رأس المال
		احتياطيات أخرى	احتياطي قانوني		
20,066,534	11,529,404	3,463,628	1,241,625	1,350,000	2,481,877
407,796	407,796	-	-	-	-
(248,256)	(248,256)	-	-	-	-
(20,000)	(20,000)	-	-	-	-
20,206,074	11,668,944	3,463,628	1,241,625	1,350,000	2,481,877

2020 (مراجعة)

كما في 1 يناير 2020

مجموع الدخل الشامل للفترة

أرباح أسهم معلنة لسنة 2019

تبرعات خيرية معتمدة لسنة 2019

في 30 سبتمبر 2020

تشكل الإيضاحات المرفقة من 1 إلى 19 جزءاً أساسياً من هذه المعلومات المالية المرجعية المختصرة.

بالدينار البحريني

بيان التدفقات النقدية المختصر  
للتسعة أشهر المنتهية في 30 سبتمبر 2021

للتسعة أشهر المنتهية في 30 سبتمبر 2020 (مراجعة)	للتسعة أشهر المنتهية في 30 سبتمبر 2021 (مراجعة)	
407,796	3,439,055	التدفقات النقدية من الأنشطة التشغيلية ربح الفترة
450,170	397,807	التسويات:
190,965	(3,022,434)	الاستهلاك / الإطفاء
41,140	19,779	صافي التغير في استثمارات بالقيمة العادلة من خلال الربح أو الخسارة
(28,922)	(11,724)	تكلفة التمويل
-	(57,789)	إيرادات الفوائد
-	33,000	الدعم الحكومي - تعويضات المصروفات
		خسارة انخفاض قيمة الذمم المدينة
260,300	(123,646)	التغيرات في رأس المال العامل:
1,990,410	(138,193)	المخزون
(2,322,332)	(2,953,314)	ذمم تجارية مدينة وموجودات أخرى
14,715	14,704	ذمم تجارية دائنة ومطلوبات أخرى
1,004,242	(2,402,755)	مخصص مكافأة نهاية الخدمة للموظفين
		صافي النقد (المستخدم في) / الناتج من الأنشطة التشغيلية
(490,141)	-	التدفقات النقدية من الأنشطة الإستثمارية
-	500,000	وديعة ثابتة مودعة خلال الفترة
18,149	6,677	وديعة ثابتة مستحقة خلال الفترة
(2,217,264)	(85,710)	إيرادات فوائد مستلمة
(2,689,256)	420,967	شراء عقارات وآلات ومعدات
		صافي النقد الناتج / (المستخدم في) من الأنشطة الإستثمارية
14,431,828	9,861,650	التدفقات النقدية من الأنشطة التمويلية
(10,906,089)	(9,244,246)	قروض تمويل الإستيراد مستلمة
(410,527)	(372,825)	سداد قروض تمويل الإستيراد
(41,140)	(4,408)	أرباح أسهم مدفوعة
-	(23,299)	تكاليف تمويل مدفوعة
3,074,072	216,872	التزامات إيجار مدفوعة
		صافي النقد الناتج من الأنشطة التمويلية
1,389,058	(1,764,916)	صافي (النقص) / الزيادة في النقد وما في حكمه خلال الفترة
2,036,677	1,362,879	النقد وما في حكمه في 1 يناير
3,425,735	(402,037)	النقد وما في حكمه في 30 سبتمبر
1,418	1,523	تتمثل في:
3,462,264	2,010,512	نقد في الصندوق
(37,947)	(2,414,072)	أرصدة بنكية
3,425,735	(402,037)	مطروحاً: السحب على المكشوف

تشكل الإيضاحات المرفقة من 1 إلى 19 جزءاً أساسياً من هذه المعلومات المالية المرحلية المختصرة.

## إيضاحات حول المعلومات المالية المرحلية المختصرة للتسعة أشهر المنتهية في 30 سبتمبر 2021

بالدينار البحريني

### 1. تقرير المنشأة

تأسست شركة البحرين لمطاحن الدقيق (ش.م.ب) ("الشركة") كشركة مساهمة بحرينية مسجلة لدى وزارة الصناعة والتجارة والسياحة في مملكة البحرين بموجب السجل التجاري رقم 1170 الذي تم الحصول عليه بتاريخ 16 يوليو 1970 ومدرجة في بورصة البحرين. تأسست الشركة بموجب المرسوم الأميري المؤرخ 9 مايو 1970، وبدأت عملياتها التجارية بتاريخ 1 مايو 1972.

تتمثل الأنشطة الرئيسية للشركة في إنتاج الدقيق والمنتجات ذات العلاقة، والتي يتم بيعها في الأسواق المحلية.

تمتلك شركة ممتلكات البحرين القابضة ش.م.ب. (مقفلة) (ممتلكات) غالبية أسهم الشركة، وهي شركة مملوكة بالكامل من قبل حكومة مملكة البحرين والتي تملك 65.73% من رأسمال الشركة.

تم اعتماد المعلومات المالية المرحلية المختصرة من قبل مجلس الإدارة بتاريخ 9 نوفمبر 2021.

### 2. أساس الإعداد

#### أ) بيان الالتزام

أعدت المعلومات المالية المرحلية المختصرة لفترتي الثلاثة اشهر والتسعة أشهر المنتهية في 30 سبتمبر 2021 وفقاً لمتطلبات معيار المحاسبة الدولي رقم (34) "التقارير المالية المرحلية"، والذي يجيز عرض المعلومات المالية المرحلية المختصرة بصورة مختصرة. لا تشمل المعلومات المالية المرحلية المختصرة على كل المعلومات المطلوبة في البيانات المالية السنوية ويجب قراءتها بالتزامن مع البيانات المالية المدققة للشركة للسنة المنتهية في 31 ديسمبر 2020. بالإضافة لذلك، فإن نتائج فترتي الثلاثة أشهر والتسعة أشهر المنتهية في 30 سبتمبر 2021 ليست بالضرورة مؤشراً على النتائج المتوقع تحقيقها للسنة المنتهية كما في 31 ديسمبر 2021. مع ذلك، تم إدراج إيضاحات تفسيرية مختارة لتفسير أحداث ومعاملات جوهرية لفهم التغييرات في المركز المالي للشركة وأدائها المالي منذ آخر بيانات مالية سنوية كما في والسنة المنتهية في 31 ديسمبر 2020. هناك بعض التعديلات على المعايير والأطر الحالية، وهي سارية المفعول اعتباراً من 1 يناير 2021، ولكن ليس لها أي أثر جوهري على المعلومات المالية المرحلية المختصرة للشركة. لم تقم الشركة بالتطبيق المبكر لأي من المعايير الجديدة خلال الفترة.

#### ب) القرارات والتقديرات

إن إعداد المعلومات المالية المرحلية المختصرة يتطلب من الإدارة ممارسة القرارات والتقديرات والفرضيات والتي تؤثر على تطبيق السياسات المحاسبية والمبالغ المعلنة للموجودات والمطلوبات والإيرادات والمصروفات. قد تختلف النتائج الفعلية عن هذه التقديرات.

يتم مراجعة التقديرات، الأحكام والفرضيات العامة بصورة مستمرة. يتم تقييم التقديرات والافتراضات بشكل مستمر بناءً على الخبرة التاريخية وعوامل أخرى، كالتوقعات للأحداث المستقبلية تحت الظروف العادية. يتم احتساب تعديلات التقديرات المحاسبية في الفترة التي يتم فيها تعديل هذه التقديرات وفي أي فترة مستقبلية متأثرة.

#### ج) إدارة المخاطر المالية

إن سياسات وأهداف إدارة المخاطر المالية للشركة هي نفسها تلك التي تم الإفصاح عنها في البيانات المالية المدققة للسنة المنتهية في 31 ديسمبر 2020.

### 3. السياسات المحاسبية الهامة

تم إعداد المعلومات المالية المرحلية المختصرة باستخدام نفس السياسات المحاسبية المتبعة وطرق الاحتساب المطبقة في إعداد البيانات المالية المدققة للشركة كما في والسنة المنتهية في 31 ديسمبر 2020.



إيضاحات حول المعلومات المالية المرحلية المختصرة  
للتسعة أشهر المنتهية في 30 سبتمبر 2021

بالدينار البحريني

4. تم احتساب العائد على السهم الأساسي على أساس صافي الربح / (الخسارة) للفترة، مقسوماً على المتوسط المرجح لأسهم حقوق الملكية القائمة للفترة المنتهية في 30 سبتمبر 2021، كما يلي:

للتسعة أشهر المنتهية في		لثلاثة أشهر المنتهية في		
30 سبتمبر 2020	30 سبتمبر 2021	30 سبتمبر 2020	30 سبتمبر 2021	
(مراجعة)	(مراجعة)	(مراجعة)	(مراجعة)	
407,796	3,439,055	1,147,283	1,002,938	الربح / (الخسارة) للفترة
24,825,570	24,832,570	24,825,570	24,832,570	المتوسط المرجح لأسهم حقوق الملكية القائمة
16 فلس	139 فلس	46 فلس	40 فلس	العائد الأساسي والمخفض على السهم

العائد الأساسي والمخفض على السهم هو نفسه، لأن الشركة لم تقم بإصدار أي أدوات من شأنها أن يكون لها أثر مخفف. لم يكن هناك أي معاملات أخرى تتعلق بالأسهم العادية أو الأسهم العادية المحتملة بين تاريخ نهاية الفترة وتاريخ الانتهاء من هذه المعلومات المالية المرحلية المختصرة.

5. سيتم تخصيص الاحتياطيات من الربح، إن وجدت، في نهاية السنة فقط.

6. العقارات والآلات والمعدات

تشمل العقارات والآلات والمعدات أعمال رأسمالية قيد التنفيذ بقيمة 2,654,549 دينار بحريني تم تكبدها لتوريد وتركيب الآلات والمعدات الميكانيكية والكهربائية، بما في ذلك الأعمال الهندسية، لتحديث مبنى التنظيف، والطاحونة الجديدة، وتحديث عملية مزج وخط الدقيق، ومعقم الدقيق في العقار المستأجر، من مجموع قيمة العقد البالغ 2,928,475 دينار بحريني.

7. استثمارات بالقيمة العادلة من خلال الربح أو الخسارة

31 ديسمبر 2020	30 سبتمبر 2021	
(مدققة)	(مراجعة)	
10,079,952	10,456,304	في 1 يناير
376,352	3,022,434	التغير في القيمة العادلة خلال الفترة
10,456,304	13,478,738	في نهاية الفترة

تمثل استثمارات في أوراق مالية في أسهم حقوق الملكية وصناديق مسعرة.

إيضاحات حول المعلومات المالية المرحلية المختصرة  
للتسعة أشهر المنتهية في 30 سبتمبر 2021

بالدينار البحريني

8. ذمم مدينة وموجودات أخرى

31 ديسمبر 2020 (مدققة)	30 سبتمبر 2021 (مراجعة)
243,871	330,167
1,846,074	1,969,920
117,577	16,782
39,904	88,912
18,394	-
47,630	75,699
<b>2,313,450</b>	<b>2,481,480</b>

ذمم تجارية مدينة (صافي من مخصص انخفاض القيمة في 2021: 33,000 دينار بحريني (2020: لا شيء))  
دعم مستحق القبض  
ذمم مدينة ضريبة القيمة المضافة (صافي)  
مبالغ مدفوعة مقدماً للمزودين  
مصروفات قابلة للاسترداد  
أخرى

الحركة في مخصص انخفاض القيمة كالتالي:

31 ديسمبر 2020 (مدققة)	30 سبتمبر 2021 (مراجعة)
94,847	-
-	33,000
(94,847)	-
-	<b>33,000</b>

في 1 يناير  
مخصص الفترة  
مشطوب

كما في نهاية الفترة

تقوم الشركة بتكوين مخصص لانخفاض قيمة الذمم المدينة بناءً على نموذج خسارة الائتمان المتوقعة (ECL) وتستخدم نهجاً مبسطاً للاحتساب.

9. الإيجار

الأرض الكائنة في ميناء سلمان والتي بنيت عليها المطحنة، مؤجرة من حكومة مملكة البحرين. انتهى عقد الإيجار بتاريخ 30 يونيو 2020، وتتفاوض إدارة الشركة لتجديد العقد. الإدارة واثقة من الحصول على تجديد فترة الإيجار لمدة لا تقل عن 15 سنة. احتسبت الشركة حق استخدام الأصول والتزامات الإيجار بناءً على معدل الإيجار السابق المتفق عليه مع الحكومة، بانتظار تجديد العقد.

10. المبيعات

للتسعة أشهر المنتهية في		للتلاثة أشهر المنتهية في	
30 سبتمبر 2020 (مراجعة)	30 سبتمبر 2021 (مراجعة)	30 سبتمبر 2020 (مراجعة)	30 سبتمبر 2021 (مراجعة)
3,380,418	3,519,132	1,037,723	1,201,243
1,153,118	973,586	358,104	324,560
773,470	668,483	187,190	178,782
<b>5,307,006</b>	<b>5,161,201</b>	<b>1,583,017</b>	<b>1,704,585</b>

دقيق  
نخالة  
دقيق - منتجات خاصة

إيضاحات حول المعلومات المالية المرحلية المختصرة  
للتسعة أشهر المنتهية في 30 سبتمبر 2021

بالدينار البحريني

11. الدعم الحكومي

يحتسب مبلغ الدعم الحكومي على أساس الفرق بين التكلفة الفعلية للقمح الذي تم شراؤه واستخدم في إنتاج المواد المباعة محلياً، زانداً 31 دينار بحريني لكل طن (2020: 31 دينار بحريني لكل طن) مباع لتغطية التكاليف الأخرى ذات العلاقة بالدقيق المباع في السوق المحلي، ومجموع المبيعات المحلية من الدقيق خلال الفترة. الجدول التالي يبين تفاصيل الدعم الحكومي:

للتسعة أشهر المنتهية في		لثلاثة أشهر المنتهية في	
30 سبتمبر 2020 (مراجعة)	30 سبتمبر 2021 (مراجعة)	30 سبتمبر 2020 (مراجعة)	30 سبتمبر 2021 (مراجعة)
9,623,110	9,501,015	3,069,173	3,490,202
2,850,833	2,600,112	892,971	861,642
12,473,943	12,101,127	3,962,144	4,351,844
(5,289,996)	(4,794,081)	(1,590,292)	(1,556,305)
7,183,947	7,307,046	2,371,852	2,795,539

التكلفة الفعلية للقمح المشتري والمستخدم  
زانداً: 31 دينار بحريني لكل طن من القمح  
المباع محلياً

ناقصاً: مجموع المبيعات الخاضعة للدعم

كميات الدقيق المباع خلال فترة التسعة أشهر المنتهية في 30 سبتمبر 2021 بلغت 86,508 طن (83,875 طن بالسعر المدعوم، و2,634 طن بسعر تجاري) (2020: 92,360 طن (91,962 طن بالسعر المدعوم، و397 طن بسعر تجاري)).

كميات الدقيق المباع خلال فترة الثلاثة أشهر المنتهية في 30 سبتمبر 2021 بلغت 28,800 طن (27,795 طن بالسعر المدعوم، و1,005 طن بسعر تجاري) (2020: 28,810 طن (28,805 طن بالسعر المدعوم، و5 طن بسعر تجاري)).

12. الأطراف ذوي العلاقة

الأطراف ذوي العلاقة تشمل كبار المساهمين، أعضاء مجلس الإدارة، وأعضاء الإدارة العليا التنفيذيين للشركة، والمؤسسات التي تسيطر عليها الشركة، أو تسيطر عليها بصورة مشتركة، أو تمارس الشركة تأثيراً كبيراً عليها. يتم الموافقة على سياسات التسعير وشروط هذه المعاملات من قبل مجلس إدارة الشركة.

المعاملات مع المساهمين

تصنف الشركة كجهة ذات علاقة بالحكومة بموجب تعريفات معيار المحاسبة الدولي رقم (24). تقوم الشركة بشراء الكهرباء، والحصول على قروض قصيرة الأجل وتسلم الخدمات من مختلف المؤسسات والشركات الحكومية وشبه الحكومية في مملكة البحرين. عدا شراء الكهرباء والحصول على قروض قصيرة الأجل، فإن مثل هذه المعاملات تتم في سياق العمل الاعتيادي، ولا تعتبر جوهرية بصورة فردية من حيث الحجم. تم إدراج المعاملات مع أطراف تجارية أخرى غير حكومية من ذوي العلاقة والمتعلقة بالمساهم المسيطر، والمعاملات الجوهرية مع أطراف ذوي علاقة بالحكومة في بيان الربح أو الخسارة كما يلي:

إيضاحات حول المعلومات المالية المرحلية المختصرة  
للتسعة أشهر المنتهية في 30 سبتمبر 2021

بالدينار البحريني

12. الأطراف ذوي العلاقة (يتبع)

(أ) المعاملات والأرصدة مع أطراف ذوي العلاقة

للتسعة أشهر المنتهية في 30 سبتمبر 2020 (مراجعة)	للتسعة أشهر المنتهية في 30 سبتمبر 2021 (مراجعة)	العلاقة	(1) بيان الربح أو الخسارة والدخل الشامل الآخر تكلفة التمويل على قروض تمويل الإستيراد مصروفات تشغيلية أخرى إيرادات الفوائد
40,823 6,385 8,947	30,522 5,397 5,355	شركة تابعة للشركة الأم شركة تابعة للشركة الأم شركة تابعة للشركة الأم	
للتسعة أشهر المنتهية في 30 سبتمبر 2020 (مراجعة)	للتسعة أشهر المنتهية في 30 سبتمبر 2021 (مراجعة)	العلاقة	(2) قروض تمويل الإستيراد قروض تم الحصول عليها خلال الفترة سداد قروض تمويل الإستيراد
2,991,298 (3,457,058)	- (2,920,536)	شركة تابعة للشركة الأم شركة تابعة للشركة الأم	
31 ديسمبر 2020 (مدققة)	30 سبتمبر 2021 (مراجعة)	العلاقة	(3) بيان المركز المالي قروض تمويل الإستيراد فوائد مستحقة على قروض تمويل الإستيراد رصيد بنكي ودائع ثابتة فوائد مستحقة على ودائع ثابتة
2,920,536 30,848 206,533 252,325 -	1,376,953 - - 252,325 5,047	شركة تابعة للشركة الأم شركة تابعة للشركة الأم شركة تابعة للشركة الأم شركة تابعة للشركة الأم شركة تابعة للشركة الأم	

إيضاحات حول المعلومات المالية المرحلية المختصرة  
للتسعة أشهر المنتهية في 30 سبتمبر 2021

بالدينار البحريني

12. الأطراف ذوي العلاقة (يتبع)

(ب) المعاملات مع أعضاء الإدارة الرئيسيين

يتكون فريق الإدارة العليا للشركة من أعضاء مجلس الإدارة، وأعضاء الإدارة العليا التنفيذيين الذين لهم الصلاحيات والمسئوليات للتخطيط وتوصية ومراقبة أعمال الشركة. كانت المكافآت والمزايا المدفوعة لهم كما يلي:

للتسعة أشهر المنتهية في 30 سبتمبر 2020 (مراجعة)	للتسعة أشهر المنتهية في 30 سبتمبر 2021 (مراجعة)
45,000	45,000
74,544	56,700
15,238	13,993
138,812	168,844
<b>273,594</b>	<b>284,537</b>

مكافآت أعضاء مجلس الإدارة المحتسبة خلال الفترة  
أتعاب حضور أعضاء مجلس الإدارة  
مصروفات أعضاء مجلس الإدارة الأخرى  
رواتب ومنافع أخرى

13. معلومات القطاع

القطاع هو جزء فريد من الشركة، ويضطلع بتقديم إما سلع أو خدمات (قطاع تجاري)، أو يضطلع بتقديم سلع وخدمات في بيئة محددة (نطاق جغرافي)، ويخضع لمخاطر وعوائد تختلف عن مثيلاتها لدى القطاعات الأخرى. النشاطات الحالية للشركة هي بشكل رئيسي إنتاج الدقيق والمنتجات ذات العلاقة، والتي يتم بيعها في السوق المحلي. أن إيرادات ومصروفات ونتائج الشركة يتم مراجعتها على مستوى الشركة فقط، وبالتالي فإنه لا يوجد نتائج قطاع تشغيلي منفصل ولا يوجد إفصاحات أخرى تم عرضها في هذه المعلومات المالية المرحلية المختصرة.

14. القيمة العادلة للأدوات المالية

تراتبية القيمة العادلة

القيمة العادلة هي المبلغ الذي يمكن به مبادلة أصل أو سداد التزام بين طرفين ملمين بالمعاملة وعلى أسس تجارية، بين المشاركين في السوق في تاريخ القياس في ظل ظروف السوق الحالية وفي حالة عدم وجود ذلك يتم القياس بناءً على أفضل سعر للسوق يمكن للشركة الوصول إليه. القيمة العادلة للمطلوبات تعكس مخاطر عدم الاداء الخاصة بها.

تقيس الشركة القيمة العادلة باستخدام التراتبية التالية، والتي تعكس أهمية المدخلات المستخدمة عند عمل هذه القياسات:

- المستوى 1: أسعار السوق المدرجة (غير المعدلة) في سوق نشط لأصل مالي مماثل أو التزامات.
- المستوى 2: تقنيات تقييم مبنية على مدخلات عدا الأسعار المدرجة ضمن المستوى 1 أعلاه القابلة للرصد، مباشرة (أي الأسعار) أو غير مباشرة (أي مشتقة من الأسعار). هذه الفئة تشمل أدوات مقيمة باستخدام: أسعار السوق المدرجة في سوق نشط لأدوات مالية مماثلة، وأسعار مدرجة لأدوات مالية مماثلة أو مشابهة في سوق يعتبر أقل من نشط، أو طرق تقييم أخرى حيث تكون جميع المدخلات الهامة قابلة للرصد مباشرة أو غير مباشرة من معلومات السوق.

إيضاحات حول المعلومات المالية المرحلية المختصرة  
للتسعة أشهر المنتهية في 30 سبتمبر 2021

بالدينار البحريني

14. القيمة العادلة للأدوات المالية (يتبع)

تراتبية القيمة العادلة (يتبع)

- المستوى 3: تقنيات تقييم مبنية على مدخلات غير قابلة للرصد. تشمل هذه الفئة جميع الأدوات التي تشمل تقنيات تقييمها مدخلات غير مبنية على معلومات قابلة للرصد، حيث يكون للمدخلات الغير قابلة تأثير جوهري على تقييم الأدوات المالية. تشمل هذه الفئة أدوات مالية مقيمة على أساس الأسعار المدرجة لأدوات مشابهة، بحيث تتطلب تعديلات جوهريّة غير قابلة للرصد، أو افتراضات، لتعكس الفروقات بين الأدوات المالية.

هذه التراتبية تتطلب استخدام معلومات السوق القابلة للرصد، متى توفرت. تأخذ الشركة بالاعتبار أسعار السوق ذات العلاقة والقابلة للرصد في تقييماتها، كلما كان ذلك ممكناً.

(أ) الأدوات المالية المقاسة بالقيمة العادلة

الجدول التالي يحلل الأدوات المالية المقاسة بالقيمة العادلة كما في تاريخ نهاية الفترة، حسب المستوى في تراتبية القيمة العادلة، والتي تم بحسبها تصنيف قياس القيمة العادلة:

المجموع	المستوى 3	المستوى 2	المستوى 1
13,478,738	-	-	13,478,738
<b>13,478,738</b>	-	-	<b>13,478,738</b>

30 سبتمبر 2021 (مراجعة)

استثمارات بالقيمة العادلة من خلال الربح أو الخسارة:  
- أوراق مالية في أسهم حقوق الملكية وصناديق مسعرة

المجموع	المستوى 3	المستوى 2	المستوى 1
10,456,304	-	-	10,456,304
<b>10,456,304</b>	-	-	<b>10,456,304</b>

31 ديسمبر 2020 (مدققة)

استثمارات بالقيمة العادلة من خلال الربح أو الخسارة:  
- أوراق مالية في أسهم حقوق الملكية وصناديق مسعرة

لم يكن هناك أي تحويل بين المستويات خلال الفترة. لم تفصح الشركة عن القيمة العادلة للأدوات المالية الأخرى، كون قيمتها الدفترية تقارب قيمتها العادلة.

(ب) الموجودات والمطلوبات المالية الأخرى

القيمة الدفترية للموجودات والمطلوبات المالية الأخرى للشركة تقارب قيمتها العادلة كونها قصيرة الأجل في طبيعتها.

إيضاحات حول المعلومات المالية المرحلية المختصرة  
للتسعة أشهر المنتهية في 30 سبتمبر 2021

بالدينار البحريني

15. الطبيعة الموسمية للعمليات

ليس لدى الشركة دخل ذو طبيعة موسمية.

16. بعد نهاية السنة المنتهية في 31 ديسمبر 2020، وافق المساهمون على تخصيصات سنة 2020 في اجتماع الجمعية العمومية العادية السنوية والتي عقدت بتاريخ 28 مارس 2021، التي تتمثل في أرباح أسهم نقدية تبلغ 15 فلساً للسهم الواحد بمجموع 372,384 دينار بحريني، وتبرعات خيرية بمبلغ 20,000 دينار بحريني.

كما وافق المساهمون على مكافآت أعضاء مجلس الإدارة بمبلغ 60,000 دينار بحريني (2020: 60,000 دينار بحريني).

17. أثر جائحة كورونا (كوفيد-19)

أعلنت منظمة الصحة العالمية تفشي وباء جائحة كورونا (كوفيد-19) في 11 مارس 2020، وقد تطور إنتشار الفيروس بسرعة على الصعيد العالمي. وقد أحدثت جائحة كورونا أيضاً شكوكاً كبيرة في الاقتصاد العالمي. اتخذت السلطات تدابير مختلفة لاحتواء الانتشار بما في ذلك تطبيق قيود السفر وتدابير الحجر الصحي.

تراقب الإدارة ومجلس الإدارة عن كثب تطورات جائحة كورونا (كوفيد - 19) وتأثيرها على عمليات الشركة ومركزها المالي؛ بما في ذلك الخسارة المحتملة للإيرادات، والتأثير على تقييمات الأصول، ومراجعة العقود المثقلة بالأعباء، وترتيبات الاستعانة بمصادر خارجية، وما إلى ذلك.

تجاوبت الحكومات والمصارف المركزية في جميع أنحاء العالم بإجراءات نقدية ومالية لتحقيق الاستقرار في الأوضاع الاقتصادية. أعلنت حكومة مملكة البحرين عن العديد من برامج التحفيز الاقتصادي ("الحزم") لدعم الأعمال التجارية في هذه الأوقات الصعبة. استلمت الشركة بعض المنافع من هذه الحزم، وبشكل رئيسي في شكل تسديد جزئي لرواتب الموظفين من صندوق التعطل.

تضمن بيان الربح أو الخسارة الدعم الحكومي المتعلق بدعم رواتب موظفي الشركة البحرينيين والذي بلغ 113,614 دينار بحريني تم استلامها خلال فترة التسعة أشهر المنتهية في 30 سبتمبر 2021. اختارت الشركة عرض هذا الدعم ضمن بند إيرادات أخرى.

وضعت الشركة أيضاً إجراءات الطوارئ، والتي تشمل على سبيل المثال لا الحصر تعزيز واختبار خطط استمرارية العمل. بناءً على تقييم الإدارة ومجلس الإدارة فإن الشركة ستستمر في العمل كمنشأة مستمرة للأشهر الأثنى عشر المقبلة.

عند إعداد المعلومات المالية المرحلية المختصرة، فإن التقديرات التي اتخذتها الإدارة في تطبيق السياسات المحاسبية ومصادر التقدير خاضعة لعدم اليقين وذلك بسبب التأثيرات المحتملة للتقلبات الاقتصادية الحالية، وان هذه التقديرات تمثل أفضل تقييم من قبل الإدارة بناءً على المعلومات المتاحة أو المرصودة.

إيضاحات حول المعلومات المالية المرحلية المختصرة  
للتسعة أشهر المنتهية في 30 سبتمبر 2021

بالدينار البحريني

18. توريد مخزون استراتيجي من القمح

وقعت الشركة عقداً مع حكومة مملكة البحرين بتاريخ 30 إبريل 2020 لتوريد وتخزين 26,838 طناً إضافياً من القمح بتكلفة إجمالية 3,227,991 دينار بحريني كمخزون استراتيجي (تتكون من 2,807,145 دينار بحريني كتكلفة القمح، و420,846 دينار بحريني لرسوم مناولة القمح). تمتد فترة القعد لسنة أشهر، وقابلة للتجديد. إنتهى العقد في 31 أكتوبر 2020.

وفقاً للعقد، سيتم تحويل قيمة المخزون كمنحة مدفوعة مقدماً مقابل القمح الذي سيستخدم لعمليات الإنتاج المستقبلية. بالإضافة لذلك، ستدفع الحكومة تكاليف الإيجار، والمواصلات، والتأمين لثلاثة أشهر بعد انتهاء العقد.

نتيجة لهذه المعاملة في السنة المنتهية في 31 ديسمبر 2020، احتسبت الشركة مخزوناً إضافياً بمبلغ 2,807,145 دينار بحريني، والتزام مقابل كمستحق للحكومة بنفس المبلغ. وفقاً للتفاهم مع حكومة مملكة البحرين من خلال وزارة المالية والاقتصاد الوطني، تم تعديل المبلغ المستحق للقمح الاستراتيجي مقابل الدعم الحكومي المستحق اعتباراً من فبراير 2021. خلال فترة التسعة أشهر المنتهية في 30 سبتمبر 2021، استخدمت الشركة مخزون القمح الاستراتيجي بالكامل، وقامت بتعديل مبلغ 2,807,145 دينار بحريني مقابل الرصيد المستحق للحكومة.

19. التزامات وارتباطات محتملة

(1) التزامات

31 ديسمبر 2020 (مدفقة)	30 سبتمبر 2021 (مراجعة)
296,015	327,277
235,616	-
531,631	327,277

التزام رأسمالي قائم

خطابات ائتمان

(2) ارتباطات محتملة

كما في 30 سبتمبر 2021، كان لدى الشركة التزامات طارئة تتعلق بضمانات بنكية بمبلغ 500 دينار بحريني (2020): 500 دينار بحريني، والتي من غير المتوقع أن ينشأ عنها أي مطلوبات جوهرية.



## معلومات إضافية – غير مراجعة

## إفصاحات إضافية متعلقة بآثار جائحة كورونا (كوفيد 19) (غير مراجعة)

التزاما بتعميم مصرف البحرين المركزي رقم OG/259/2020 الصادر بتاريخ 14 يوليو 2020، تقدم شركة البحرين لمطاحن الدقيق المعلومات التالية:

أ. الأثر الإجمالي على المعلومات المالية	
تم تقييم الأثر الإجمالي من قبل الإدارة على البيانات المالية لشركة البحرين لمطاحن الدقيق كما في 30 سبتمبر 2021 كما يلي:	
ب. الأثر على بيان الربح أو الخسارة	
الإيرادات	شهدت التسعة أشهر الأولى من سنة 2021 انخفاضاً في حجم المبيعات والطلب، مرتبط بتأثير جائحة كورونا، وشهد الربع الثالث لسنة 2021 تحسناً في حجم المبيعات، مما يشير للأثر الإيجابي لتخفيف القيود المفروضة. إن هذا التحسن يدعم وجهة النظر بأن حجم المبيعات يزداد مع التخفيف المستمر لقيود جائحة كورونا للفترة المتبقية من السنة. خلال الفترة من يناير إلى سبتمبر 2021، حصلت شركة البحرين لمطاحن الدقيق على بعض الأعمال التجارية الإضافية الأخرى، بخلاف نشاط الأعمال المدعومة.
المصروفات	تكدت الشركة مصروفات إضافية بمبلغ 61,214 دينار بحريني ذات علاقة بجائحة كورونا لغاية 30 سبتمبر 2021.
إيراد / خسارة الاستثمار	تحتفظ الشركة بموجودات مالية بالقيمة العادلة من خلال الربح أو الخسارة. بلغ التغير في القيمة العادلة/الربح المعلن للفترة 3,022,434 دينار بحريني مقارنة بأرباح القيمة العادلة البالغة 376,352 دينار بحريني لسنة 2020؛ بعد تحسن الأسواق بعد الانتكاسة المبدئية.
صافي الدخل	قدمت حكومة مملكة البحرين دعماً إضافياً من يونيو إلى سبتمبر 2021 تمثل في دعم 50% من رواتب جميع الموظفين البحرينيين – 113,614 دينار بحريني.
ج. الأثر على بيان المركز المالي	
الموجودات	يوجد لدى الشركة تسهيلات بنكية غير مستخدمة. وضع السيولة لدينا قوي، ولا يوجد أي انخفاض جوهري في تحصيل النقد. علاوة على ذلك، لدى الشركة استثمارات سائلة في الميزانية العمومية.
النقد وما في حكمه	التدفق النقدي من العملاء ثابت وقوي ونتوقع أن يستمر هذا، كما نتوقع أن يبقى الدعم الحكومي كما هو. لا يوجد أي تأثير مادي على أي أصول أخرى للشركة كما في 30 سبتمبر 2021، ولكن يوجد مخصص للخسائر الائتمانية المتوقعة وفقاً للمعايير الدولية لإعداد التقارير المالية. زادت قيمة الاستثمار بالقيمة العادلة من خلال الربح أو الخسارة بنسبة 29% من 10,456,304 دينار بحريني كما في 31 ديسمبر 2020 إلى 13,478,738 دينار بحريني كما في 30 سبتمبر 2021.

## معلومات إضافية – غير مراجعة

إفصاحات إضافية متعلقة بآثار جائحة كورونا (كوفيد 19) (غير مراجعة) (يتبع)

المطلوبات	
قروض تمويل الإستيراد	يوجد لدى الشركة ديون وهي في سياق أعمال الشركة الاعتيادية، والمعاملة الوحيدة المتعلقة بجائحة الكورونا كانت معاملة شراء مخزون القمح الاستراتيجي، والتي تم تمويلها من قبل الحكومة وكانت قائمة كما في 31 ديسمبر 2020، وتم مقاصتها بالكامل من مطالبات الدعم اللاحقة.
صافي حقوق الملكية المنسوبة للمساهمين	تحسن صافي حقوق الملكية بمبلغ 3,046,671 دينار بحريني كصافي نتيجة الدخل الشامل الآخر الحالي مطروحاً منه أرباح الأسهم المدفوعة، وتبرعات الأعمال الخيرية المخصصة من دخل عام 2020.
تأثير جوهري آخر على بيان المركز المالي	لا يوجد

د. الأثر على قدرة استمرار الشركة في العمل كمنشأة مستمرة	
أجرت الشركة تقييم استمرارية العمل كمنشأة مستمرة على ضوء الظروف الاقتصادية الحالية وجميع المعلومات المتاحة حول المخاطر والشكوك المستقبلية. تم إعداد التوقعات التي تغطي الأداء المستقبلي للشركة ورأس المال والسيولة. قد يستمر تأثير جائحة كورونا (كوفيد-19) في التطور، ولكن في الوقت الحالي تظهر التوقعات أن الشركة لديها موارد كافية للاستمرار في العمل، وبناء على هذا التقييم، فإن وجهة نظر مجلس إدارة شركة البحرين لمطاحن الدقيق هو أن فرضية الاستمرارية لم تتأثر أو تتغير بشكل جوهري، كما في 31 ديسمبر 2020. ونتيجة لذلك، تم إعداد هذه المعلومات بشكل مناسب على أساس فرضية الاستمرارية.	

## **Bahrain Flour Mills Company B.S.C.**

### **CONDENSED INTERIM FINANCIAL INFORMATION**

**30 September 2021**

Commercial registration	:	1170 (Bahrain Joint Stock Company)
Board of Directors	:	Mr. Marwan Khaled Tabbara ( <i>Chairman</i> ) Mr. Salah Mohamed Al Kulaib ( <i>Vice chairman</i> ) Mr. Ayman Abdulhameed Zainal Mr. Eyad Redha Faraj Mr. Jasim Salman Abdulla Alshaikh (Upto 25 August 2021) Mr. Khalid Abdulaziz Abdulla Aljassim Dr. Marwa Khalid Al Sabbagh (resigned on 20 June 2021) Ms. Raghdan Saleh Qasim Abdulrasool
Offices and plant	:	Building 1773, Road 4236, Block 342 PO Box 26787 Mina Salman, Manama – Kingdom of Bahrain Telephone 17729984, Fax 17729312 E-Mail: info@bfm.bh
Bankers	:	Ahli United Bank BSC National Bank of Bahrain BSC Bank of Bahrain and Kuwait BSC Arab Bank National Bank of Kuwait
Auditors	:	KPMG Fakhro
Shares registrar	:	Bahrain Clear B.S.C (closed)

**Bahrain Flour Mills Company B.S.C.**

**CONDENSED INTERIM FINANCIAL INFORMATION  
for the six months ended 30 September 2021**

---

<b>CONTENTS</b>	<b>Page</b>
Independent auditors' report on review of condensed interim financial information	1
<b>Condensed interim financial information</b>	
Condensed interim statement of financial position	2
Condensed interim statement of profit or loss and other comprehensive income	3
Condensed interim statement of changes in equity	4
Condensed interim statement of cash flows	5
Notes to the condensed interim financial information	6 - 13
<b>Supplementary information (unreviewed)</b>	
Supplementary disclosure related to the impact of COVID-19	14 -15



KPMG Fakhro  
Audit  
12<sup>th</sup> Floor, Fakhro Tower  
P O Box 710, Manama  
Kingdom of Bahrain

Telephone +973 17 224807  
Fax +973 17 227443  
Website: home.kpmg/bh  
CR No. 6220

## Independent auditors' report on review of condensed interim financial information

The Board of Directors  
Bahrain Flour Mills Company B.S.C.  
PO Box 26787  
Kingdom of Bahrain

### Introduction

We have reviewed the accompanying 30 September 2021 condensed interim financial information of Bahrain Flour Mills Company B.S.C. (the "Company"), which comprises:

- the condensed interim statement of financial position as at 30 September 2021;
- the condensed interim statement of profit or loss and other comprehensive income for the three-month and nine-month periods ended 30 September 2021;
- the condensed interim statement of changes in equity for the nine-month period ended 30 September 2021;
- the condensed interim statement of cash flows for the nine-month period ended 30 September 2021; and
- notes to the condensed interim financial information.

The Board of Directors of the Company is responsible for the preparation and presentation of this condensed interim financial information in accordance with IAS 34, 'Interim Financial Reporting'. Our responsibility is to express a conclusion on this condensed interim financial information based on our review.

### Scope of Review

We conducted our review in accordance with the International Standard on Review Engagements 2410, "Review of Interim Financial Information Performed by the Independent Auditor of the Entity". A review of interim financial information consists of making inquiries, primarily of persons responsible for financial and accounting matters, and applying analytical and other review procedures. A review is substantially less in scope than an audit conducted in accordance with International Standards on Auditing and consequently does not enable us to obtain assurance that we would become aware of all significant matters that might be identified in an audit. Accordingly, we do not express an audit opinion.

### Conclusion

Based on our review, nothing has come to our attention that causes us to believe that the accompanying 30 September 2021 condensed interim financial information is not prepared, in all material respects, in accordance with IAS 34, 'Interim Financial Reporting'.

9 November 2021

**CONDENSED INTERIM STATEMENT OF FINANCIAL POSITION**  
as at 30 September 2021

Bahraini dinars


	Note	30 September 2021 (Reviewed)	31 December 2020 (Audited)
<b>ASSETS</b>			
<b>Non-current assets</b>			
Property, plant and equipment	6	5,779,305	6,091,403
<b>Total non-current assets</b>		<b>5,779,305</b>	<b>6,091,403</b>
<b>Current assets</b>			
Investment at fair value through profit or loss	7	13,478,738	10,456,304
Inventory		8,779,665	8,656,020
Receivables and other assets	8	2,481,480	2,313,450
Cash and bank balances		2,012,035	1,854,034
Fixed deposit		252,325	752,325
<b>Total current assets</b>		<b>27,004,243</b>	<b>24,032,133</b>
<b>Total assets</b>		<b>32,783,548</b>	<b>30,123,536</b>
<b>EQUITY AND LIABILITIES</b>			
<b>Equity</b>			
Share capital		2,481,877	2,481,877
Share premium		1,350,000	1,350,000
Statutory reserve		1,241,625	1,241,625
Other reserves		3,463,628	3,463,628
Retained earnings		15,393,978	12,347,307
<b>Total equity</b>		<b>23,931,108</b>	<b>20,884,437</b>
<b>Non-current liabilities</b>			
Lease liabilities	9	337,368	351,343
Employee benefits		98,628	83,923
<b>Total non-current liabilities</b>		<b>435,996</b>	<b>435,266</b>
<b>Current liabilities</b>			
Lease Liabilities	9	67,380	67,380
Trade payables and other liabilities		423,762	3,351,469
Import finance loans		5,511,230	4,893,829
Bank overdraft		2,414,072	491,155
<b>Total current liabilities</b>		<b>8,416,444</b>	<b>8,803,833</b>
<b>Total liabilities</b>		<b>8,852,440</b>	<b>9,239,099</b>
<b>Total equity and liabilities</b>		<b>32,783,548</b>	<b>30,123,536</b>



Marwan Khaled Tabbara  
Chairman



Salah Mohamed Al Kulaib  
Vice Chairman




Wayne Henry Craig  
Chief Executive Officer

The accompanying notes 1 to 19 are an integral part of the condensed interim financial information.

**CONDENSED INTERIM STATEMENT OF PROFIT OR LOSS AND OTHER COMPREHENSIVE INCOME**  
for the nine months ended 30 September 2021

Bahraini dinars


		Three months ended		Nine months ended	
		30 September 2021 (Reviewed)	30 September 2020 (Reviewed)	30 September 2021 (Reviewed)	30 September 2020 (Reviewed)
<b>Sales</b>	10	1,704,585	1,583,017	5,161,201	5,307,006
Cost of sales		(4,100,035)	(3,621,818)	(11,262,471)	(11,210,494)
<b>Gross loss before government subsidy</b>		<b>(2,395,450)</b>	(2,038,801)	<b>(6,101,270)</b>	(5,903,488)
Government Subsidy	11	2,795,539	2,371,852	7,307,046	7,183,947
Other operating income		17,844	25,431	57,789	61,029
<b>Gross profit</b>		<b>417,933</b>	358,482	<b>1,263,565</b>	1,341,488
Other operating expenses		(322,263)	(420,401)	(1,007,160)	(1,126,813)
Impairment loss on trade receivables		(24,800)	-	(33,000)	-
<b>Operating profit / (loss)</b>		<b>70,870</b>	(61,919)	<b>223,405</b>	214,675
Other income		79,366	103,718	193,216	384,086
Change in fair value of investment at fair value through profit and loss	7	852,702	1,105,384	3,022,434	(190,965)
<b>Profit for the period</b>		<b>1,002,938</b>	1,147,183	<b>3,439,055</b>	407,796
<b>Other comprehensive income for the period</b>		-	-	-	-
<b>Total comprehensive income for the period</b>		<b>1,002,938</b>	1,147,183	<b>3,439,055</b>	407,796
<b>Basic and diluted earnings per share (fils)</b>	4	<b>40</b>	46	<b>139</b>	16



Marwan Khaled Tabbara  
Chairman



Salah Mohamed Al Kulaib  
Vice Chairman



Wayne Henry Craig  
Chief Executive Officer

The accompanying notes 1 to 19 are an integral part of the condensed interim financial information.

## Bahrain Flour Mills Company B.S.C.

**CONDENSED INTERIM STATEMENT OF CHANGES IN EQUITY**  
for the nine months ended 30 September 2021

Bahraini dinars

	Share capital	Share premium	Reserves			Retained earnings	Total
			Statutory reserve	Other reserves			
<b>2021 (reviewed)</b>							
At 1 January 2021	2,481,877	1,350,000	1,241,625	3,463,628	12,347,307	<b>20,884,437</b>	
<b>Total comprehensive income for the period</b>	-	-	-	-	<b>3,439,055</b>	<b>3,439,055</b>	
Dividends declared for 2020	-	-	-	-	(372,384)	(372,384)	
Charity contributions approved for 2020	-	-	-	-	(20,000)	(20,000)	
<b>At 30 September 2021</b>	<b>2,481,877</b>	<b>1,350,000</b>	<b>1,241,625</b>	<b>3,463,628</b>	<b>15,393,978</b>	<b>23,931,108</b>	
<b>2020 (reviewed)</b>							
At 1 January 2020	2,481,877	1,350,000	1,241,625	3,463,628	11,529,404	<b>20,066,534</b>	
<b>Total comprehensive income for the period</b>	-	-	-	-	<b>407,796</b>	<b>407,796</b>	
Dividends declared for 2019	-	-	-	-	(248,256)	(248,256)	
Charity contributions approved for 2019	-	-	-	-	(20,000)	(20,000)	
<b>At 30 September 2020</b>	<b>2,481,877</b>	<b>1,350,000</b>	<b>1,241,625</b>	<b>3,463,628</b>	<b>11,668,944</b>	<b>20,206,074</b>	

The accompanying notes 1 to 19 are an integral part of the condensed interim financial information.



**CONDENSED INTERIM STATEMENT OF CASH FLOWS**  
**for the nine months ended 30 September 2021**

Bahraini dinars

	Nine months ended 30 September 2021 (Reviewed)	Nine months ended 30 September 2020 (Reviewed)
<b>CASH FLOWS FROM OPERATING ACTIVITIES</b>		
<b>Profit for the period</b>	<b>3,439,055</b>	<b>407,796</b>
<i>Adjustments:</i>		
Depreciation / amortisation	397,807	450,170
Net change in investments at fair value through profit or loss	(3,022,434)	190,965
Finance cost	19,779	41,140
Interest Income	(11,724)	(28,922)
Government Subsidy - expense	(57,789)	-
Impairment loss on trade receivables	33,000	-
<i>Change in working capital:</i>		
Inventory	(123,646)	260,300
Receivables and other assets	(138,193)	1,990,410
Trade payables and other liabilities	(2,953,314)	(2,322,332)
Provision for employees' indemnities	14,704	14,715
<b>Net cash (used in) / from operating activities</b>	<b>(2,402,755)</b>	<b>1,004,242</b>
<b>CASH FLOWS FROM INVESTING ACTIVITIES</b>		
Fixed deposit placed during the period	-	(490,141)
Fixed deposit matured during the period	500,000	-
Interest income received	6,677	18,149
Purchase of property, plant and equipment	(85,710)	(2,217,264)
<b>Net cash from / (used in) investing activities</b>	<b>420,967</b>	<b>(2,689,256)</b>
<b>CASH FLOWS FROM FINANCING ACTIVITIES</b>		
Import finance loans availed	9,861,650	14,431,828
Repayment of import finance loans	(9,244,246)	(10,906,089)
Dividends paid	(372,825)	(410,527)
Finance cost paid	(4,408)	(41,140)
Lease Liability paid	(23,299)	-
<b>Net cash generated from financing activities</b>	<b>216,872</b>	<b>3,074,072</b>
<b>Net (decrease) / increase in cash and cash equivalents during the period</b>	<b>(1,764,916)</b>	<b>1,389,058</b>
<b>CASH AND CASH EQUIVALENTS AT 1 JANUARY</b>	<b>1,362,879</b>	<b>2,036,677</b>
<b>CASH AND CASH EQUIVALENTS AT 30 September</b>	<b>(402,037)</b>	<b>3,425,735</b>
<b>Comprising:</b>		
Cash on hand	1,523	1,418
Bank balances	2,010,512	3,462,264
Less: Bank overdraft	(2,414,072)	(37,947)
	<b>(402,037)</b>	<b>3,425,735</b>

The accompanying notes 1 to 19 are an integral part of the condensed interim financial information.

**NOTES TO THE CONDENSED INTERIM FINANCIAL INFORMATION****For the nine months ended 30 September 2021**

Bahraini dinars

**1 REPORTING ENTITY**

Bahrain Flour Mills Company B.S.C. (the "Company") is a Bahraini public shareholding company registered with the Ministry of Industry, Commerce and Tourism in the Kingdom of Bahrain under commercial registration number 1170 obtained on 16 July 1970 and listed in Bahrain Bourse. The Company was incorporated by an Amiri Charter dated 9 May 1970 and commenced commercial operations on 1 May 1972.

The principal activities of the Company are the production of flour and related products which are sold in the local market.

The Company's majority shareholder is Bahrain Mumtalakat Holding Company B.S.C. (c) ("Mumtalakat"), a company wholly owned by the Government of the Kingdom of Bahrain, which holds 65.73% of the Company's share capital.

The condensed interim financial information was authorised for issue in accordance with a resolution of the Directors on 9 November 2021.

**2 BASIS OF PREPARATION****a) Statement of compliance**

The condensed interim financial information of the Company for the three-month and nine-month period ended 30 September 2021 has been prepared in accordance with International Accounting Standard 34 (IAS), Interim Financial Reporting of the Company for the three months and nine months period ended 30th September 2021, which permits the condensed interim financial information to be in summarised form. The condensed interim financial information does not contain all of the information and disclosures required in the annual financial statements as at 31 December 2020 and should be read in conjunction with the audited financial statements for the year ended 31 December 2020. In addition, the results for the three-month and nine-month periods ended 30 September 2021 are not necessarily indicative of the results that may be expected for the financial year ending 31 December 2021. However, selected explanatory notes are included to explain events and transactions that are significant to an understanding of the changes in the Company's financial position and performance since the last annual financial statements as at and for the year ended 31 December 2020. There are some amendments to existing standards and framework, which are effective from 1 January 2021, but these do not have a significant impact on the Company's condensed interim financial information. The Company did not early adopt any new standards during the period.

**b) Use of judgements and estimates**

Preparing the condensed interim financial information requires management to make judgments, estimates and assumptions that affect the application of accounting policies and the reported amounts of assets and liabilities, income and expenses. Actual results may differ from these estimates.

Estimates, assumptions and judgments are continually evaluated and are based on historical experience and other factors, including expectations of future events that are believed to be reasonable under the circumstances. Revisions to accounting estimates are recognised in the period in which the estimate is revised and in any future periods affected.

**c) Financial risk management**

The Company's financial objectives and policies are consistent with those disclosed in the financial statements for the year ended 31 December 2020.

**3 SIGNIFICANT ACCOUNTING POLICIES**

The accounting policies applied in this condensed interim financial information are the same as those applied in the Company's audited financial statements as at and for the year ended 31 December 2020.

**NOTES TO THE CONDENSED INTERIM FINANCIAL INFORMATION****For the nine months ended 30 September 2021**

Bahraini dinars

- 4 Basic earnings per share is calculated by dividing the net profit/ (loss) for the period by the weighted average number of equity shares outstanding during the period ended 30 September 2021 as follows:

	Three months ended		Nine months ended	
	30 September 2021 (Reviewed)	30 September 2020 (Reviewed)	30 September 2021 (Reviewed)	30 September 2020 (Reviewed)
Profit / (loss) for the period	1,002,938	1,147,283	3,439,055	407,796
Weighted average number of equity shares in issue	24,825,570	24,825,570	24,825,570	24,825,570
Basic and diluted earnings per share	40 fils	46 fils	139 fils	16 fils

Basic and diluted earnings per share are the same since the Company has not issued any instruments that would have a dilutive effect. There have been no other transactions involving ordinary shares or potential ordinary shares between the reporting date and the date of completion of this condensed interim financial information.

- 5 Appropriations of profit, if any, will be made only at the year-end.

#### 6 PROPERTY, PLANT AND EQUIPMENT

The property, plant and equipment include capital work- in- progress of an amount of BD 2,654,549 incurred towards supply and installation of mechanical and electrical equipment including the engineering work to upgrade cleaning house, new mill and to upgrade the flour blending and mixing and Flour Sterilator in the lease hold property for a total contract value of BD 2,928,475.

#### 7 INVESTMENT AT FAIR VALUE THROUGH PROFIT OR LOSS

	30 September 2021 (Reviewed)	31 December 2020 (Audited)
At 1 January	10,456,304	10,079,952
Change in fair value during the period	3,022,434	376,352
<b>At end of the period</b>	<b>13,478,738</b>	<b>10,456,304</b>

This represents investments in quoted equity securities and funds.

**NOTES TO THE CONDENSED INTERIM FINANCIAL INFORMATION**  
**For the nine months ended 30 September 2021**

Bahraini dinars

**8 RECEIVABLES AND OTHER ASSETS**

	<b>30 September 2021 (Reviewed)</b>	<b>31 December 2020 (Audited)</b>
Trade receivables (net of impairment provision in 2021: BD 33,000 (2020: Nil))	330,167	243,871
Subsidy receivable	1,969,920	1,846,074
VAT receivables (net)	16,782	117,577
Advances to suppliers	88,912	39,904
Recoverable expenses	-	18,394
Others	75,699	47,630
	<b>2,481,480</b>	<b>2,313,450</b>

The movements on provision for impairment is as follows:

	<b>30 September 2021 (Reviewed)</b>	<b>31 December 2020 (Audited)</b>
At 1 January	-	94,847
Charge for the period	33,000	-
Written off	-	(94,847)
<b>At end of the period</b>	<b>33,000</b>	<b>-</b>

The Company establishes provision for impairment of accounts receivables based on 'expected credit loss' ("ECL") model and uses a simplified approach for the calculation.

**9 LEASE**

The land at Mina Salman on which the mill was built is leased by the Company from the Government of Kingdom of Bahrain. The lease contract expired on 30 June 2020 and the management of the Company is negotiating the renewal of the contract. The Management is confident of obtaining the renewal of lease period for a minimum of 15 years. The Company have calculated the right of use assets and lease liabilities and have accounted for based on the last agreed rate with the Government of Kingdom of Bahrain.

**10 SALES**

	Three months ended		Nine months ended	
	<b>30 September 2021 (Reviewed)</b>	<b>30 September 2020 (Reviewed)</b>	<b>30 September 2021 (Reviewed)</b>	<b>30 September 2020 (Reviewed)</b>
Flour	1,201,243	1,037,723	3,519,132	3,380,418
Bran	324,560	358,104	973,586	1,153,118
Flour-Special products	178,782	187,190	668,483	773,470
	<b>1,704,585</b>	<b>1,583,017</b>	<b>5,161,201</b>	<b>5,307,006</b>

**NOTES TO THE CONDENSED INTERIM FINANCIAL INFORMATION****For the nine months ended 30 September 2021**

Bahraini dinars

**11 GOVERNMENT SUBSIDY**

Government subsidy is calculated as the difference between the actual cost of wheat purchased and used for local sales products plus BD 31 per ton (2020: BD 31 per ton) sold, for all other related costs of flour sold locally, and the total local sales made during the period. The following table shows the details of Government subsidy:

	Three months ended		Nine months ended	
	30 September 2021 (Reviewed)	30 September 2020 (Reviewed)	30 September 2021 (Reviewed)	30 September 2020 (Reviewed)
Actual cost of wheat purchased and used	3,490,202	3,069,173	9,501,015	9,623,110
Plus: BD 31 per ton of wheat products sold locally	861,642	892,971	2,600,112	2,850,833
	<b>4,351,844</b>	3,962,144	<b>12,101,127</b>	12,473,943
Less: Gross sales subject to subsidy	(1,556,305)	(1,590,292)	(4,794,081)	(5,289,996)
	<b>2,795,539</b>	2,371,852	<b>7,307,046</b>	7,183,947

Quantity sold during the nine-month period ended 30 September 2021 was 86,508 tons (Subsidised 83,875 tons and Commercial 2,634 tons) (2020: 92,360 tons (Subsidised 91,962 tons and Commercial 397 tons).

Quantity sold during the three-month period ended 30 September 2021 was 28,800 tons (Subsidised 27,795 tons and Commercial 1,005 tons) (2020: 28,810 tons (Subsidised 28,805 tons and Commercial 5 tons).

**12 RELATED PARTIES**

Related parties represent major shareholders, directors and key management personnel of the Company and entities controlled, jointly controlled or significantly influenced by such parties. Pricing policies and terms of these transactions are approved by the Company's Board of Directors.

**Transactions with shareholders**

The Company qualifies as a government related entity under the definitions provided in IAS 24. The Company purchase Electricity, avails short-term loan and receives services from various Government and semi-government organisation and companies in the Kingdom of Bahrain. Other than purchase of Electricity and availing short-term loan, such other transactions are in the normal course of business and are not considered to be individually significant in terms of size.

## NOTES TO THE CONDENSED INTERIM FINANCIAL INFORMATION

For the nine months ended 30 September 2021

Bahraini dinars

## 12 Related Parties

Transactions with other commercial non-government related parties related to the controlling shareholder and significant transaction with government related entities included in the statement of profit or loss are as follows:

## a) Transactions and balances with related parties

		Nine months ended 30 September 2021 (Reviewed)	Nine months ended 30 September 2020 (Reviewed)
<b>i) Statement of profit or loss and other comprehensive income</b>			
	<b>Relationship</b>		
Finance cost on import finance loans	Affiliate of parent	30,522	40,823
Other operating expenses	Affiliate of parent	5,397	6,385
Interest Income	Affiliate of parent	5,355	8,947
<b>ii) Import finance loan</b>			
	<b>Relationship</b>		
Loans availed during the period	Affiliate of parent	-	2,991,298
Repayment of import finance loans	Affiliate of parent	(2,920,536)	(3,457,058)
<b>iii) Statement of financial position</b>			
	<b>Relationship</b>		
Import finance loans	Affiliate of parent	1,376,953	2,920,536
Accrued interest on import finance loans	Affiliate of parent	-	30,848
Bank balance	Affiliate of parent	-	206,533
Fixed deposits	Affiliate of parent	252,325	252,325
Interest accrued on fixed deposit	Affiliate of parent	5,047	-

## b) Transactions with key management personnel

Key management personnel of the Company comprise of the Board of Directors and key members of management having authority and responsibility for planning, directing and controlling the activities of the Company. The key management personnel compensation is as follows:

	Nine months ended 30 September 2021 (Reviewed)	Nine months ended 30 September 2020 (Reviewed)
Board of Directors' remunerations accrued during the period	45,000	45,000
Directors' sitting fees	56,700	74,544
Other board of directors' expenses	13,993	15,238
Salaries and other benefits	168,844	138,812
	<b>284,537</b>	<b>273,594</b>

**NOTES TO THE CONDENSED INTERIM FINANCIAL INFORMATION**

For the nine months ended 30 September 2021

Bahraini dinars

**13 SEGMENTAL INFORMATION**

A segment is a distinguishable component of the Company that is engaged either in providing products or services (business segment) or in providing products or services within a particular environment (geographical segment), which is subject to risks and rewards that are different from those of other segment. The Company's current activities are primarily the production of flour and related products which are sold in the local market. The revenue, expenses and results are reviewed only at a Company level and therefore no separate operating segment results and other disclosures are provided in these condensed interim financial information.

**14 FAIR VALUE OF FINANCIAL INSTRUMENTS****Fair value hierarchy**

Fair value is the price that would be received to sell an asset or paid to transfer a liability in an orderly transaction between market participants at the measurement date in the principal or, in its absence, the most advantageous market to which the Company has access at that date. The fair value of a liability reflects its non-performance risk.

The Company measures fair values using the following fair value hierarchy that reflects the significance of the inputs used in making the measurements:

- *Level 1* quoted prices (unadjusted) in active markets for identical assets and liabilities.
- *Level 2* inputs other than quoted prices included within Level 1 that are observable either directly (i.e. as prices) or indirectly (i.e. derived from prices). This category includes instruments valued using: quoted market prices in active markets for similar instruments; quoted prices for identical or similar instruments in markets that are considered less than active; or other valuation techniques in which all significant inputs are directly or indirectly observable from market data.
- *Level 3* inputs that are unobservable. This category includes all instruments for which the valuation technique includes inputs not based on observable data and the unobservable inputs have a significant effect on the instrument's valuation. This category includes instruments that are valued based on quoted prices for similar instruments for which significant unobservable adjustments or assumptions are required to reflect differences between the instruments.

This hierarchy requires the use of observable market data when available. The Company considers relevant and observable market prices in its valuations where possible.

a) *Financial instruments measured at fair value:*

The table below analyses financial instruments, measured at fair value as at the end of the period, by level in the fair value hierarchy into which the fair value measurement is categorised:

30 June 2021 (Reviewed)	Level 1	Level 2	Level 3	Total
<b>Investment securities at fair value through profit or loss:</b>				
Quoted equity securities and funds	13,478,738	-	-	13,478,738
	<b>13,478,738</b>	<b>-</b>	<b>-</b>	<b>13,478,738</b>

**NOTES TO THE CONDENSED INTERIM FINANCIAL INFORMATION**  
**For the nine months ended 30 September 2021**

Bahraini dinars

*12 Fair value of Financial Instruments (continued)*

31 December 2020 (Audited)	Level 1	Level 2	Level 3	Total
Investment securities at fair value through profit or loss:				
Quoted equity securities and funds	10,456,304	-	-	10,456,304
	10,456,304	-	-	10,456,304

There were no transfers between the levels during the period. The Company has not disclosed the fair value for other financial instruments because their carrying amounts are a reasonable approximation of fair values.

*b) Other financial assets and liabilities:*

The carrying amount of the Company's other financial assets and liabilities approximate their fair values due to their short-term nature.

**15 SEASONALITY OF OPERATIONS**

The Company does not have income of seasonal nature.

- 16** Subsequent to the year end of 31 December 2020, the Shareholders approved the appropriations for the year end 2020 in their Annual General Meeting held on 28 March 2021 of cash dividend of 15 fils per share amounting to BD 372,384 and charity contributions of BD 20,000.

The shareholders also approved directors' remunerations of BD 60,000 (2020: BD 60,000).

**17 COVID-19 Impact**

On 11 March 2020, the Coronavirus (COVID-19) outbreak was declared a pandemic by the World Health Organization (WHO) and has rapidly evolved globally. COVID-19 has also brought about significant uncertainties in the global economic environment. Authorities have taken various measures to contain the spread including implementation of travel restrictions and quarantine measures.

The management and board of directors has been closely monitoring the impact of the COVID-19 developments on the Company's operations and financial position; including possible loss of revenue, impact on asset valuations, impairment, review of onerous contracts, outsourcing arrangements etc.

Governments and central banks across the world have responded with monetary and fiscal interventions to stabilize economic conditions. The Government of Kingdom of Bahrain has announced various economic stimulus programmes ("Packages") to support businesses in these challenging times. The Company has received some benefits from in the form of partial reimbursement of salaries of employees from the Unemployment Fund.

Included in statement of profit or loss of government support relating to supporting the payroll of Company's Bahraini employees amounting to BD is BD 113,614 received during the nine-month period ended 30 September 2021. The Company has elected to present this support as other income.

The Company has also put in place contingency measures, which include but are not limited to enhancing and testing of business continuity plans. Based on their assessment, the management and board of directors has concluded that the Company will continue as a going concern entity for the next 12 months.



**NOTES TO THE CONDENSED INTERIM FINANCIAL INFORMATION**  
**For the nine months ended 30 September 2021**

Bahraini dinars

*17 COVID-19 Impact (continued)*

In preparing the condensed interim financial information, judgements made by management in applying the Company's accounting policies and sources of estimation are subject to uncertainty regarding the potential impacts of the current economic volatility and these are considered to represent management's best assessment based on available or observable information.

**18 SUPPLY OF STRATEGIC WHEAT**

The Company signed a contract with Government of the Kingdom of Bahrain on 30 April 2020 to supply and store additional 26,838 tons of grain for total cost of BD 3,227,991 as a strategic stock (comprising of BD 2,807,145 for cost of wheat and BD 420,846 for wheat handling charges). The duration of the contract is for six months and subject to renewal. The Contract lapsed on 31 October 2020.

As per the contract the value of the stock to be transferred to the Company as advance subsidy against wheat to be used in future production. In addition, the Government will pay rental, transportation and Insurance cost for three months post contract termination.

As result of this transaction in the year ended 31 December 2020, the Company recognised additional inventory of BD 2,807,145 and corresponding liability as due to Government. As per the understanding with Government of the Kingdom of Bahrain through Ministry of Finance and National Economy the amount of strategic wheat payable will be adjusted against the Government subsidy receivables effective from February 2021. During the nine months period ended 30 September 2021, the Company has utilized the entire strategic wheat and the Company has adjusted an amount of BD 2,807,145 against the balance due to Government.

**19 COMMITMENTS AND CONTINGENCIES**

**(i) Commitments**

	<b>30 September 2021 (Reviewed)</b>	<b>31 December 2020 (Audited)</b>
Capital commitments	327,277	296,015
Letters of credit	-	235,616
	<b>327,277</b>	<b>531,631</b>

**(ii) Contingencies**

At 30 September 2021, the Company had contingent liabilities in respect of the bank guarantees amounting to BD 500 (31 December 2020: BD 500) from which is anticipated that no material liabilities will arise.

**Supplementary information – Not reviewed****SUPPLEMENTARY DISCLOSURE RELATED TO THE IMPACT OF COVID-19 (not reviewed)**

Further to the CBB letter dated 14 July 2020 (ref. OG/259/2020), Bahrain Flour Mills Company B.S.C. ('BFM') provides the following information:

**A. The overall impact on the financial statements**

The overall impact on the financial statements of BFM as at September 30, 2021 has been assessed by Management and is described as per below:

**B. The impact on Income Statement**

Revenues	The first 9 months have seen a reduction in sales volume and demand relating to the impact of COVID-19, but the 3rd quarter of 2021 saw improvements in volumes indicating a positive impact in the reduction of restrictions. This gives some support to the notions of increasing sales volumes with the continued easing of COVID-19 restrictions for the remainder of the year ahead. During the January to September period, BFM received some additional commercial business other than the subsidised business.
Expenses	BFM incurred additional expenses of BD 61,214 up to 30 September 2021 in relation to COVID-19.
Investment Income/loss	The company holds financial assets at fair value through profit or loss, the change in the fair value/reported profit for the period is BD 3,022,434 as compared to fair value gain of BD 376,352 for the year 2020; markets improving from the initial setback.
Net income	Additional financial support was provided by the Government of Bahrain from June to September 2021 with 50% salary support for all Bahraini employees – BD 113,614.

**C. The impact on Balance Sheet****Assets**

Cash and cash equivalents	<p>We have unused facilities available from Banks. Our liquidity position is strong, and we have not noticed any material reduction in our cash collection. Further, the company has liquid investment on balance sheet.</p> <p>We have strong cash flow from customers, and we anticipate this is to continue and we anticipate the government subsidy to remain the same. There is no material impact on any other assets of the Company as at 30 September 2021, but for the ECL provision as per the IFRS.</p> <p>Investment at fair value through profit and loss has increased in value by 29% from BD 10,456,304 as of 31 December 2020 to BD13,478,738 as at 30 September 2021.</p>
---------------------------	---

**Supplementary information – Not reviewed***SUPPLEMENTARY DISCLOSURE RELATED TO THE IMPACT OF COVID-19 (not reviewed) (continued)*

<i>Liabilities</i>	
Import finance loans	BFM currently carries debt for the normal course of business and the COVID-19 related purchase of strategic wheat which was financed by the government and was outstanding on 31 December 2020 has been fully offset by subsequent subsidy claims.
Net equity attributable to shareholders	The net equity has improved by BD 3,046,671, a net result of current comprehensive income less dividend paid, and charity contribution set aside from 2020 income.
Other material impact on the Balance Sheet	No other impact

*D. The impact on the company's ability to continue as going concern*

The Company has performed an assessment of whether it is a going concern in the light of current economic conditions and all available information about future risks and uncertainties. The projections have been prepared covering the Company's future performance, capital, and liquidity. The impact of COVID-19 may continue to evolve, but at the present time the projections show that the Company has ample resources to continue in operational existence and its going concern position remains largely unaffected and unchanged from 31 December 2020. Considering the above, this Interim Financial Information have been appropriately prepared on a going concern basis.