

Bahrain Flour Mills Company B.S.C.

**CONDENSED INTERIM FINANCIAL
INFORMATION**

30 June 2017

Commercial registration : 1170

Board of Directors : Mr. Abdullateef Al Aujan (*Chairman*)
Mr. Salah Mohamed Al Kulaib (*Vice chairman*)
Ms. Afnan Rashid Al Zayani
Dr. Seena Rahma Jaber (*until 27 March 2017*)
Mr. Ayman A. Hameed Zainal (*from 27 March 2017*)
Mr. Abbas Abdul Mohsen Radhi
Mr. Adel Ahmed Abdulmalik
Mr. Marwan Khaled Tabbara
Dr. Marwa Khalid Al Sabbagh

Chief Executive Officer : Mohammed Abdulwahab Nass

Offices : Building 1773, Road 4236, Block 342 PO Box 26787
Mina Salman, Manama – Kingdom of Bahrain
Telephone 17729984, Fax 17729312
E-Mail: info@bfm.bh

Bankers : Ahli United Bank BSC
National Bank of Bahrain BSC
BBK BSC

Auditors : KPMG Fakhro

Shares registrar : Karvy Computershare W.L.L.

CONDENSED INTERIM FINANCIAL INFORMATION
for the six months ended 30 June 2017

CONTENTS	Page
Independent auditors' report on review of condensed interim financial information	1
Condensed interim financial information	
Condensed statement of financial position	2
Condensed statement of profit or loss	3
Condensed statement of comprehensive income	4
Condensed statement of changes in equity	5 - 6
Condensed statement of cash flows	7
Notes	8 - 12



KPMG Fakhro
Audit
12th Floor, Fakhro Tower
PO Box 710, Manama
Kingdom of Bahrain

Telephone +973 17 224807
Fax +973 17 227443
Website: www.kpmg.com/bh
CR No. 6220

1

Independent auditors' report on review of condensed interim financial information

The Board of Directors
Bahrain Flour Mills Company B.S.C.
Manama
Kingdom of Bahrain

Introduction

We have reviewed the accompanying 30 June 2017 condensed interim financial information of Bahrain Flour Mills Company B.S.C. (the "Company"), which comprises:

- the condensed statement of financial position as at 30 June 2017;
- the condensed statement of profit or loss for the three-month and six-month periods ended 30 June 2017;
- the condensed statement of comprehensive income for the three-month and six-month periods ended 30 June 2017;
- the condensed statement of changes in equity for the six-month period ended 30 June 2017;
- the condensed statement of cash flows for the six-month period ended 30 June 2017; and
- notes to the condensed interim financial information.

The Board of Directors of the Company is responsible for the preparation and presentation of this condensed interim financial information in accordance with IAS 34, 'Interim Financial Reporting'. Our responsibility is to express a conclusion on this condensed interim financial information based on our review.

Scope of Review

We conducted our review in accordance with the International Standard on Review Engagements 2410, "Review of Interim Financial Information Performed by the Independent Auditor of the Entity". A review of interim financial information consists of making inquiries, primarily of persons responsible for financial and accounting matters, and applying analytical and other review procedures. A review is substantially less in scope than an audit conducted in accordance with International Standards on Auditing and consequently does not enable us to obtain assurance that we would become aware of all significant matters that might be identified in an audit. Accordingly, we do not express an audit opinion.

Conclusion

Based on our review, nothing has come to our attention that causes us to believe that the accompanying 30 June 2017 condensed interim financial information is not prepared, in all material respects, in accordance with IAS 34, 'Interim Financial Reporting'.

KPMG

9 August 2017

CONDENSED STATEMENT OF FINANCIAL POSITION
as at 30 June 2017

Bahraini dinars


	30 June 2017 (reviewed)	31 December 2016 (audited)
ASSETS		
CURRENT ASSETS		
Cash and cash equivalents	6,878,354	3,774,009
Trade and other receivables	2,345,089	2,649,374
Inventory	5,047,246	5,333,325
Total current assets	14,270,689	11,756,708
NON-CURRENT ASSETS		
Available-for-sale investments (note 11)	4,997,213	6,275,515
Property, plant and equipment	4,458,075	4,660,047
Total non-current assets	9,455,288	10,935,562
TOTAL ASSETS	23,725,977	22,692,270
LIABILITIES		
CURRENT LIABILITIES		
Trade and other payables	3,410,024	2,467,874
Import finance loans	1,920,391	1,679,407
Total current liabilities	5,330,415	4,147,281
NON-CURRENT LIABILITIES		
Provision for employees' indemnities	57,926	53,335
TOTAL LIABILITIES	5,388,341	4,200,616
EQUITY		
Share capital	2,481,877	2,481,877
Share premium	1,350,000	1,350,000
Statutory reserve	1,241,625	1,241,625
Investments fair value reserve	1,006,515	4,779,085
Other reserves	3,463,628	3,463,628
Retained earnings	8,793,991	5,175,439
TOTAL EQUITY (page 5)	18,337,636	18,491,654
TOTAL EQUITY AND LIABILITIES	23,725,977	22,692,270



Abdullateef Al Aujan
Chairman



Salah Mohamed Al Kulaib
Vice Chairman



Mohammed Abdulwahab Nass
Chief Executive Officer

The Board of Directors approved the condensed interim financial information consisting of pages 2 to 12 on 9 August 2017.

CONDENSED STATEMENT OF PROFIT OR LOSS
for the six months ended 30 June 2017

Bahraini dinars

	Six months ended		Three months ended	
	30 June 2017 (reviewed)	30 June 2016 (reviewed)	30 June 2017 (reviewed)	30 June 2016 (reviewed)
Sales	3,656,336	3,305,969	1,850,600	1,734,456
Cost of sales	(6,455,883)	(6,791,234)	(3,173,373)	(3,283,964)
Gross loss before government subsidy	(2,799,547)	(3,485,265)	(1,322,773)	(1,549,508)
Government subsidy	3,640,909	4,222,150	1,716,399	1,933,856
Gross profit	841,362	736,885	393,626	384,348
Other operating expenses	(615,018)	(669,214)	(301,250)	(332,110)
Operating profit	226,344	67,671	92,376	52,238
Investment income (note 12)	3,789,648	292,010	2,049,027	37,444
Impairment on available-for-sale investments	-	(34,459)	-	-
Other income	119,071	27,369	31,034	12,827
Profit for the period	4,135,063	352,591	2,172,437	102,509

Basic earnings per share (fils), note 8

	167	14	88	4
--	-----	----	----	---



Abdullateef Al Aujan
Chairman



Salah Mohamed Al Kulaib
Vice Chairman



Mohammed Abdulwahab Nass
Chief Executive Officer

The Board of Directors approved the condensed interim financial information consisting of pages 2 to 12 on 9 August 2017.

CONDENSED STATEMENT OF COMPREHENSIVE INCOME
for the six months ended 30 June 2017

Bahraini dinars

	Six months ended		Three months ended	
	30 June 2017 (reviewed)	30 June 2016 (reviewed)	30 June 2017 (reviewed)	30 June 2016 (reviewed)
Profit for the period	4,135,063	352,591	2,172,437	102,509
Other comprehensive income:				
Items that are or may be reclassified to profit or loss:				
Change in fair value of available-for-sale investments	(160,865)	(100,448)	(59,018)	185,538
Transferred to profit or loss on sale of available-for-sale investments	(3,611,705)	-	(1,993,385)	-
Total other comprehensive income for the period	(3,772,570)	(100,448)	(2,052,403)	185,538
Total comprehensive income for the period	362,493	252,143	120,034	288,047

The condensed interim financial information consists of pages 2 to 12.

CONDENSED STATEMENT OF CHANGES IN EQUITY
for the six months ended 30 June 2017

Bahraini dinars

	Share capital	Share premium	Reserves			Retained earnings	Total
			Statutory reserve	Investments fair value reserve	Other reserves		
2017 (reviewed)							
At 1 January 2017	2,481,877	1,350,000	1,241,625	4,779,085	3,463,628	5,175,439	18,491,654
Comprehensive income:							
Profit for the period	-	-	-	-	-	4,135,063	4,135,063
Other comprehensive income:							
Items that are or may be reclassified to profit or loss:							
Change in fair value of available-for-sale investments	-	-	-	(160,865)	-	-	(160,865)
Transferred to profit or loss on sale of available-for-sale investments	-	-	-	(3,611,705)	-	-	(3,611,705)
Total other comprehensive income for the period	-	-	-	(3,772,570)	-	-	(3,772,570)
Total comprehensive income for the period	-	-	-	(3,772,570)	-	4,135,063	362,493
Dividends declared for 2016						(496,511)	(496,511)
Charity contributions approved for 2016						(20,000)	(20,000)
At 30 June 2017	2,481,877	1,350,000	1,241,625	1,006,515	3,463,628	8,793,991	18,337,636

The condensed interim financial information consists of pages 2 to 12.

CONDENSED STATEMENT OF CHANGES IN EQUITY
for the six months ended 30 June 2017 (continued)

Bahraini dinars

	Share capital	Share premium	Reserves			Retained earnings	Total
			Statutory reserve	Investments fair value reserve	Other reserves		
2016 (reviewed)							
At 1 January 2016	2,481,877	1,350,000	1,241,625	5,097,443	3,463,628	4,888,883	18,523,456
Comprehensive income:							
Profit for the period	-	-	-	-	-	352,591	352,591
Other comprehensive income:							
Items that are or may be reclassified to profit or loss:							
Change in fair value of available-for-sale investments	-	-	-	(100,448)	-	-	(100,448)
Total other comprehensive income for the period	-	-	-	(100,448)	-	-	(100,448)
Total comprehensive income for the period	-	-	-	(100,448)	-	352,591	252,143
Dividends declared for 2015	-	-	-	-	-	(496,511)	(496,511)
Charity contributions approved for 2015	-	-	-	-	-	(20,000)	(20,000)
At 30 June 2016	2,481,877	1,350,000	1,241,625	4,996,995	3,463,628	4,724,963	18,259,088

The condensed interim financial information consists of pages 2 to 12.

CONDENSED STATEMENT OF CASH FLOWS
for the six months ended 30 June 2017

Bahraini dinars

	Six months ended 30 June 2017 (reviewed)	Six months ended 30 June 2016 (reviewed)
CASH FLOWS FROM OPERATING ACTIVITIES		
Profit for the period	4,135,063	352,591
<i>Adjustments:</i>		
Depreciation	328,063	349,070
Impairment of available-for-sale investments	-	34,459
Profit on sale of available-for-sale investments	(3,611,705)	-
Profit / (Loss) on sale of property, plant and equipment	(800)	1,162
<i>Change in working capital:</i>		
Inventory	286,079	682,246
Trade and other receivables	304,285	862,230
Trade and other payables	567,555	182,639
Employees' terminal benefits	4,591	(396)
Net cash generated from operating activities	2,013,131	2,464,001
CASH FLOWS FROM INVESTING ACTIVITIES		
Purchase of property, plant and equipment	(126,862)	(30,240)
Proceed from sale of available-for-sale investments	4,458,094	-
Purchase of available-for-sale investments	(3,340,657)	-
Proceed from sale of property, plant and equipment	1,607	3,800
Net cash generated from / (used in) investing activities	992,182	(26,440)
CASH FLOWS FROM FINANCING ACTIVITIES		
Import finance loans availed	4,307,146	4,773,100
Repayment of import finance loans	(4,066,164)	(5,289,960)
Dividends paid	(141,950)	(436,954)
Net cash generated from / (used in) financing activities	99,032	(953,814)
Net increase in cash and cash equivalents during the period	3,104,345	1,483,747
CASH AND CASH EQUIVALENTS AT 1 JANUARY	3,774,009	1,993,160
CASH AND CASH EQUIVALENTS AT 30 JUNE	6,878,354	3,476,907
Comprising:		
Cash on hand	1,641	2,010
Bank balances	6,876,713	3,474,897
	6,878,354	3,476,907

The condensed interim financial information consists of pages 2 to 12.

NOTES**to the 30 June 2017 condensed interim financial information****Bahraini dinars****1 REPORTING ENTITY**

Bahrain Flour Mills Company B.S.C. ("the Company") is a Bahraini public shareholding company registered with the Ministry of Industry, Commerce and Tourism in the Kingdom of Bahrain and operates under commercial registration number 1170 obtained on 16 July 1970. The Company was incorporated by an Amiri Charter dated 9 May 1970 for a period of 50 years and commenced commercial operations on 1 May 1972.

The principal activities of the Company are the production of flour and related products which are sold in the local market.

2 BASIS OF PREPARATION

This condensed interim financial information has been prepared in accordance with IAS 34 Interim Financial Reporting, and should be read in conjunction with the Company's last annual financial statements as at and for the year ended 31 December 2016. They do not include all of the information required for a complete set of IFRS financial statements. However, selected explanatory notes are included to explain events and transactions that are significant to an understanding of the changes in the Company's financial position and performance since the last financial statements.

3 SIGNIFICANT ACCOUNTING POLICIES

The condensed interim financial information has been prepared using the same accounting policies and methods of computation applied in the preparation of the latest audited financial statements of the Company for the year ended 31 December 2016, except for the changes arising from adoption of relevant IFRS, amendments and interpretation issued by IASB that are effective for annual reporting periods beginning 1 January 2017. The adoption of these standards did not have a significant impact on the condensed interim financial information.

- 4 The condensed interim financial information is reviewed, not audited. The corresponding figures for the condensed statement of financial position have been extracted from the audited financial statements for the year ended 31 December 2016. The corresponding figures for the condensed statements of profit or loss, comprehensive income, changes in equity and cash flows have been extracted from the reviewed condensed interim financial information for the six months ended 30 June 2016.

5 FINANCIAL RISK MANAGEMENT

The Company's financial risk management objectives and policies are consistent with those disclosed in the audited financial statements for the year ended 31 December 2016.

6 SEASONALITY

Dividend income usually received during the first half of the year. There is no other significant income of seasonal nature.

7 JUDGEMENTS AND ESTIMATES

In preparing these condensed interim financial information, management has made judgments, estimates and assumptions that affect the application of accounting policies and the reported amounts of assets and liabilities, income and expense. Actual results may differ from these estimates.

The significant judgments made by management in applying the Company's accounting policies and the key sources of estimation uncertainty were the same as those applied to the audited financial statements for the year ended 31 December 2016.

NOTES**to the 30 June 2017 condensed interim financial information**

Bahraini dinars

- 8 The earnings per share was calculated on the basis of net profit for the period of BD 4,135,063 (2016: BD 352,591) divided by the average weighted number of shares issued net of treasury shares for the period ended 30 June 2017 of 24,825,570 shares (2016: 24,825,570 shares). Diluted earnings per share have not been presented as the Company has no instruments convertible into ordinary shares that would dilute earnings per share.
- 9 Appropriations of profit, if any, will be made only at the year-end.
- 10 During the period, the Shareholders approved the following appropriations for 2016 in their Annual General Meeting held on 27 March 2017 which were effected during the period:

	2017	2016
Cash dividends of 20 fils per share (2016: 20 fils per share)	496,511	496,511
Charity contributions	20,000	20,000

The shareholders also approved directors' remuneration of BD 34,077 (2016: BD 16,000).

11 AVAILABLE-FOR-SALE INVESTMENTS

	30 June 2017	31 December 2016
At beginning of the period	6,275,515	6,654,488
Additions	3,340,657	-
Disposals	(4,458,094)	(218,400)
Change in fair value of available-for-sale investments	(160,865)	(126,114)
Impairment	-	(34,459)
At end of the period	4,997,213	6,275,515

12 INVESTMENT INCOME

	Six months ended 30 June 2017	Six months ended 30 June 2016
Dividends income	177,943	292,010
Profit on sale of available-for-sale investments	3,611,705	-
	3,789,648	292,010

During the period, available-for-sale investments with total cost of BD 846,389 have been sold for BD 4,458,094. As a result, the Company has recognised profit of BD 3,611,705 in the condensed statement of profit or loss through a transfer of the same amount from fair value reserve.

NOTES

to the 30 June 2017 condensed interim financial information

Bahraini dinars

13 RELATED PARTIES

Parties are considered to be related if one party has the ability to control the other party or exercise significant influence over the other party in making financial and operating decisions. Related parties include entities over which the Company exercises significant influence, major shareholders, directors and executive management of the Company.

Transactions with entities controlled by directors, or over which they exert significant influence are as per the fixed contract price agreed by the Company, government and those entities. Other related party transactions are conducted on a normal commercial basis.

a) Transactions and balances with and from/ to related parties

Common controlled entities:

i) Statement of financial position

Receivables
Import finance loans
Accrued interest on import finance loans

30 June 2017	31 December 2016
-	3,800
-	1,265,894
-	5,828
-	1,275,522

ii) Statement of profit or loss

Sales

Six months ended 30 June 2017	Six months ended 30 June 2016
-	24,130
-	24,130

b) Transactions with key management personnel

Key management personnel of the Company comprise of the Board of Directors and key members of management having authority and responsibility for planning, directing and controlling the activities of the Company. The key management personnel compensation is as follows:-

Board of Directors' remuneration provided during the period
Other board of directors expenses
Salaries and other benefits

Six months ended 30 June 2017	Six months ended 30 June 2016
17,000	-
33,951	36,350
108,906	122,366
159,857	158,716

Board of Directors' remuneration paid during the period

34,077	16,000
--------	--------

NOTES

to the 30 June 2017 condensed interim financial information

Bahraini dinars

14 SEGMENTAL INFORMATION

A segment is a distinguishable component of the Company that is engaged either in providing products or services (business segment) or in providing products or services within a particular environment (geographical segment), which is subject to risks and rewards that are different from those of other segment. The Company's current activities are primarily the production of flour and related products which are sold in the local market. The revenue, expenses and results are reviewed only at a Company level and therefore no separate operating segment results and other disclosures are provided in these condensed interim financial information.

15 FAIR VALUE OF FINANCIAL INSTRUMENTS**Fair value hierarchy**

Fair value is the price that would be received to sell an asset or paid to transfer a liability in an orderly transaction between market participants at the measurement date in the principal or, in its absence, the most advantageous market to which the Company has access at that date. The fair value of a liability reflects its non-performance risk.

The Company measures fair values using the following fair value hierarchy that reflects the significance of the inputs used in making the measurements:

- *Level 1* quoted prices (unadjusted) in active markets for identical assets and liabilities.
- *Level 2* inputs other than quoted prices included within Level 1 that are observable either directly (i.e. as prices) or indirectly (i.e. derived from prices). This category includes instruments valued using: quoted market prices in active markets for similar instruments; quoted prices for identical or similar instruments in markets that are considered less than active; or other valuation techniques in which all significant inputs are directly or indirectly observable from market data.
- *Level 3* inputs that are unobservable. This category includes all instruments for which the valuation technique includes inputs not based on observable data and the unobservable inputs have a significant effect on the instrument's valuation. This category includes instruments that are valued based on quoted prices for similar instruments for which significant unobservable adjustments or assumptions are required to reflect differences between the instruments.

This hierarchy requires the use of observable market data when available. The Company considers relevant and observable market prices in its valuations where possible.

a) Financial instruments measured at fair value:

The table below analyses financial instruments, measured at fair value as at the end of the period, by level in the fair value hierarchy into which the fair value measurement is categorised:

2017**Available-for-sale investments:**

Quoted equity securities
Managed funds

	Level 1	Level 2	Level 3	Total
Quoted equity securities	1,052,546	-	-	1,052,546
Managed funds	-	3,904,126	-	3,904,126
	1,052,546	3,904,126	-	4,956,672

NOTES

to the 30 June 2017 condensed interim financial information

Bahraini dinars

15 FAIR VALUE OF FINANCIAL INSTRUMENTS (continued)

2016

	Level 1	Level 2	Level 3	Total
Available-for-sale investments:				
Quoted equity securities	5,793,779	-	-	5,793,779
Managed funds	-	441,195	-	441,195
	5,793,779	441,195	-	6,234,974

No transfers out of, or into, the level 3 measurement classification occurred during the period ended 30 June 2017 or 30 June 2016.

b) Other financial assets and liabilities:

Except for available-for-sale investments with carrying value of BD 40,541 (2016: BD 40,541) which are carried at cost less impairment due to the absence of a reliable measure of fair value, the carrying amount of the Company's other financial assets and liabilities approximate their fair values due to their short term nature.

شركة البحرين لمطاحن الدقيق ش.م.ب

المعلومات المالية المرحلية المختصرة

٣٠ يونيو ٢٠١٧

السجل التجاري
أعضاء مجلس الإدارة

١١٧٠ :
السيد عبداللطيف خالد العوجان - الرئيس
السيد صلاح محمد الكليب - نائب الرئيس
السيدة أفنان راشد الزياتي
الدكتور سينا رحمة جابري (حتى ٢٧ مارس ٢٠١٧)
السيد أيمن عبدالحميد زينل (بدءاً من ٢٧ مارس ٢٠١٧)
السيد عباس عبدالمحسن أحمد رضي
السيد عادل أحمد عبدالملك
السيد مروان خالد طبارة
الدكتورة مروة خالد الصباغ

الرئيس التنفيذي

: محمد عبدالوهاب ناس

المكاتب

: مبنى رقم ١٧٧٣، طريق ٤٢٣٦، مجمع ٣٤٢
ص.ب ٢٦٧٨٧، المنامة، مملكة البحرين
هاتف ١٧٧٢٩٩٨٤، فاكس ١٧٧٢٩٣١٢
بريد إلكتروني: info@bfm.bh

البنوك

: البنك الاهلي المتحد ش.م.ب
بنك البحرين الوطني ش.م.ب
بنك البحرين والكويت ش.م.ب

مدققو الحسابات

: كي بي ام جي فخرو

مسجل الأسهم

: كارفي كمبيوترشير ذ.م.م

شركة البحرين لمطاحن الدقيق ش.م.ب

المعلومات المالية المرحلية المختصرة
للسنة أشهر المنتهية في ٣٠ يونيو ٢٠١٧

الصفحة

المحتويات

١	تقرير المدققين عن مراجعة المعلومات المالية المرحلية المختصرة
٢	المعلومات المالية المرحلية المختصرة
٣	بيان المركز المالي المختصر
٤	بيان الربح أو الخسارة المختصر
٦ - ٥	بيان الدخل الشامل المختصر
٧	بيان التغيرات في حقوق الملكية المختصر
١٢ - ٨	بيان التدفقات النقدية المختصر إيضاحات

تقرير المدققين عن مراجعة المعلومات المالية المرحلية المختصرة
إلى
السادة أعضاء مجلس الإدارة
شركة البحرين لمطاحن الدقيق ش.م.ب
المنامة - مملكة البحرين

مقدمة

لقد قمنا بمراجعة المعلومات المالية المرحلية المختصرة المرفقة لشركة البحرين لمطاحن الدقيق ش.م.ب ("الشركة") كما في ٣٠ يونيو ٢٠١٧، والتي تتكون من :

- بيان المركز المالي المختصر كما في ٣٠ يونيو ٢٠١٧؛
- بيان الربح أو الخسارة المختصر للثلاثة أشهر والستة أشهر المنتهية في ٣٠ يونيو ٢٠١٧؛
- بيان الدخل الشامل المختصر للثلاثة أشهر والستة أشهر المنتهية في ٣٠ يونيو ٢٠١٧؛
- بيان التغييرات في حقوق الملكية المختصر للستة أشهر المنتهية في ٣٠ يونيو ٢٠١٧؛
- بيان التدفقات النقدية المختصر للستة أشهر المنتهية في ٣٠ يونيو ٢٠١٧؛
- والإيضاحات حول المعلومات المالية المرحلية.

إن مجلس إدارة الشركة مسنول عن إعداد وعرض هذه المعلومات المالية المرحلية المختصرة وفقاً لمعيار المحاسبة الدولي رقم ٣٤ - *التقارير المالية المرحلية* وإن مسنوليتنا هي إصدار استنتاجنا عن هذه المعلومات المالية المرحلية المختصرة بناءً على مراجعتنا لها.

نطاق المراجعة

لقد تمت مراجعتنا وفقاً للمعيار الدولي الخاص بأعمال المراجعة - ٢٤١٠ - "مراجعة المعلومات المالية المرحلية من قبل مدققي الحسابات". تشمل أعمال مراجعة المعلومات المالية المرحلية المختصرة على الاستفسارات، بشكل أساسي من الموظفين المسنولين عن الأمور المالية والمحاسبية، كما تشمل إجراء مراجعة تحليلية وإجراءات مراجعة أخرى. إن نطاق أعمال المراجعة يقل كثيراً عن أعمال التدقيق التي تتم وفقاً لمعايير التدقيق الدولية، وبالتالي فهي لا تمكننا من الحصول على تأكيدات بأننا سنكون على دراية بكل الأمور الجوهرية والتي يمكن تحديدها من خلال أعمال التدقيق، وعليه فإننا لا نبدي رأياً كمدينين.

الاستنتاج

بناءً على المراجعة التي قمنا بها، لم يرد إلى علمنا ما يجعلنا نعتقد بأن المعلومات المالية المرحلية المختصرة المرفقة في ٣٠ يونيو ٢٠١٧ لم تعد، في جميع النواحي الجوهرية، وفقاً لمعيار المحاسبة الدولي رقم ٣٤ - *التقارير المالية المرحلية*.

كي بي ام جي


٩ أغسطس ٢٠١٧

بيان المركز المالي المختصر
كما في ٣٠ يونيو ٢٠١٧


بالدينار البحريني

٣١ ديسمبر ٢٠١٦ (مدققة)	٣٠ يونيو ٢٠١٧ (مراجعة)	
٣,٧٧٤,٠٠٩	٦,٨٧٨,٣٥٤	الموجودات
٢,٦٤٩,٣٧٤	٢,٣٤٥,٠٨٩	الموجودات المتداولة
٥,٣٢٣,٣٢٥	٥,٠٤٧,٢٤٦	النقد وما في حكمه
		ذمم تجارية مدينة وأخرى
		المخزون
١١,٧٥٦,٧٠٨	١٤,٢٧٠,٦٨٩	مجموع الموجودات المتداولة
		الموجودات غير المتداولة
٦,٢٧٥,٥١٥	٤,٩٩٧,٢١٣	استثمارات متوفرة للبيع (إيضاح ١١)
٤,٦٦٠,٠٤٧	٤,٤٥٨,٠٧٥	العقارات والآلات والمعدات
١٠,٩٣٥,٥٦٢	٩,٤٥٥,٢٨٨	مجموع الموجودات غير المتداولة
٢٢,٦٩٢,٢٧٠	٢٣,٧٢٥,٩٧٧	مجموع الموجودات
		المطلوبات وحقوق الملكية
		المطلوبات المتداولة
٢,٤٦٧,٨٧٤	٣,٤١٠,٠٢٤	ذمم تجارية دائنة وأخرى
١,٦٧٩,٤٠٧	١,٩٢٠,٣٩١	قروض تمويل الإستيراد
٤,١٤٧,٢٨١	٥,٣٣٠,٤١٥	مجموع المطلوبات المتداولة
		المطلوبات غير المتداولة
٥٣,٣٣٥	٥٧,٩٢٦	مخصص نهاية الخدمة للموظفين
٤,٢٠٠,٦١٦	٥,٣٨٨,٣٤١	مجموع المطلوبات
		حقوق الملكية
٢,٤٨١,٨٧٧	٢,٤٨١,٨٧٧	رأس المال
١,٣٥٠,٠٠٠	١,٣٥٠,٠٠٠	علاوة إصدار أسهم
١,٢٤١,٦٢٥	١,٢٤١,٦٢٥	الاحتياطي القانوني
٤,٧٧٩,٠٨٥	١,٠٠٦,٥١٥	احتياطي القيمة العادلة للاستثمارات
٣,٤٦٣,٦٢٨	٣,٤٦٣,٦٢٨	احتياطيات أخرى
٥,١٧٥,٤٣٩	٨,٧٩٣,٩٩١	أرباح مستبقة
١٨,٤٩١,٦٥٤	١٨,٣٣٧,٦٣٦	مجموع حقوق الملكية (صفحة ٥)
٢٢,٦٩٢,٢٧٠	٢٣,٧٢٥,٩٧٧	مجموع المطلوبات وحقوق الملكية

اعتمدت المعلومات المالية المرحلية المختصرة والمنشورة على الصفحات من ٢ إلى ١٢ من قبل مجلس الإدارة في ٩ أغسطس ٢٠١٧.


محمد عبدالوهاب ناسر
الرئيس التنفيذي


صلاح محمد الكليب
نائب رئيس مجلس الإدارة



عبد اللطيف خالد العوجان
رئيس مجلس الإدارة


بيان الربح أو الخسارة المختصر
للسنة أشهر المنتهية في ٣٠ يونيو ٢٠١٧
بالدينار البحريني


للسنة أشهر المنتهية في		للسنة أشهر المنتهية في		
٣٠ يونيو ٢٠١٦ (مراجعة)	٣٠ يونيو ٢٠١٧ (مراجعة)	٣٠ يونيو ٢٠١٦ (مراجعة)	٣٠ يونيو ٢٠١٧ (مراجعة)	
١,٧٣٤,٤٥٦ (٣,٢٨٣,٩٦٤)	١,٨٥٠,٦٠٠ (٣,١٧٣,٣٧٣)	٣,٣٠٥,٩٦٩ (٦,٧٩١,٢٣٤)	٣,٦٥٦,٣٣٦ (٦,٤٥٥,٨٨٣)	المبيعات تكلفة المبيعات
(١,٥٤٩,٥٠٨)	(١,٣٢٢,٧٧٣)	(٣,٤٨٥,٢٦٥)	(٢,٧٩٩,٥٤٧)	إجمالي الخسارة قبل الدعم الحكومي
١,٩٣٣,٨٥٦	١,٧١٦,٣٩٩	٤,٢٢٢,١٥٠	٣,٦٤٠,٩٠٩	الدعم الحكومي
٣٨٤,٣٤٨ (٣٣٢,١١٠)	٣٩٣,٦٢٦ (٣٠١,٢٥٠)	٧٣٦,٨٨٥ (٦٦٩,٢١٤)	٨٤١,٣٦٢ (٦١٥,٠١٨)	إجمالي الربح مصروفات تشغيلية أخرى
٥٢,٢٣٨	٩٢,٣٧٦	٦٧,٦٧١	٢٢٦,٣٤٤	الربح من العمليات
٣٧,٤٤٤	٢,٠٤٩,٠٢٧	٢٩٢,٠١٠	٣,٧٨٩,٦٤٨	إيراد الاستثمارات مخصص الانخفاض في قيمة الاستثمارات
-	-	(٣٤,٤٥٩)	-	المتوفرة للبيع
١٢,٨٢٧	٣١,٠٣٤	٢٧,٣٦٩	١١٩,٠٧١	إيرادات أخرى
١٠٢,٥٠٩	٢,١٧٢,٤٣٧	٣٥٢,٥٩١	٤,١٣٥,٠٦٣	ربح الفترة

٤	٨٨	١٤	١٦٧	العائد الأساسي لكل سهم (بالفلس) - (إيضاح ٨)
---	----	----	-----	---

اعتمدت المعلومات المالية المرحلية المختصرة والمنشورة على الصفحات من ٢ إلى ١٢ من قبل مجلس الإدارة في ٩ أغسطس ٢٠١٧.


محمد عبدالوهاب ناس
الرئيس التنفيذي


صلاح محمد الكليب
نائب رئيس مجلس الإدارة


عبداللطيف خالد العوجان
رئيس مجلس الإدارة

بيان الدخل الشامل المختصر
للسنة أشهر المنتهية في ٣٠ يونيو ٢٠١٧
بالدينار البحريني

لثلاثة أشهر المنتهية في	
٣٠ يونيو ٢٠١٦ (مراجعة)	٣٠ يونيو ٢٠١٧ (مراجعة)
١٠٢,٥٠٩	٢,١٧٢,٤٣٧
١٨٥,٥٣٨	(٥٩,٠١٨)
-	(١,٩٩٣,٣٨٥)
١٨٥,٥٣٨	(٢,٠٥٢,٤٠٣)
٢٨٨,٠٤٧	١٢٠,٠٣٤

للسنة أشهر المنتهية في	
٣٠ يونيو ٢٠١٦ (مراجعة)	٣٠ يونيو ٢٠١٧ (مراجعة)
٣٥٢,٥٩١	٤,١٣٥,٠٦٣
(١٠٠,٤٤٨)	(١٦٠,٨٦٥)
-	(٣,٦١١,٧٠٥)
(١٠٠,٤٤٨)	(٣,٧٧٢,٥٧٠)
٢٥٢,١٤٣	٣٦٢,٤٩٣

ربح الفترة

الدخل الشامل الأخر:
البنود التي تم تصنيفها أو التي قد يتم
تصنيفها إلى الربح أو الخسارة:
التغير في القيمة العادلة للاستثمارات
المتوفرة للبيع
المحول إلى الربح أو الخسارة من بيع
استثمارات متوفرة للبيع

مجموع الدخل الشامل الآخر للفترة

مجموع الدخل الشامل للفترة

بيان التغيرات في حقوق الملكية المختصر
للمسلة أشهر المنتهية في ٣٠ يونيو ٢٠١٧

بالدينار البحريني

المجموع	ارباح مستبقة	احتياطيات			احتياطي قانوني	علاوة إصدار	رأس المال
		احتياطيات أخرى	القيمة العادلة للاستثمارات	احتياطي القيمة العادلة			
١٨,٤٩١,٦٥٤	٥,١٧٥,٤٣٩	٣,٤٦٣,٦٢٨	٤,٧٧٩,٠٨٥	١,٢٤١,٦٢٥	١,٣٥٠,٠٠٠	٢,٤٨١,٨٧٧	
٤,١٣٥,٠٦٣	٤,١٣٥,٠٦٣	-	-	-	-	-	
(١٦٠,٨٦٥) (٣,٦١١,٧٠٥)	- -	- -	(١٦٠,٨٦٥) (٣,٦١١,٧٠٥)	- -	- -	- -	
(٣,٧٧٢,٥٧٠)	-	-	(٣,٧٧٢,٥٧٠)	-	-	-	
٣٦٢,٤٩٣	٤,١٣٥,٠٦٣	-	(٣,٧٧٢,٥٧٠)	-	-	-	
(٤٩٦,٥١١) (٢٠,٠٠٠)	(٤٩٦,٥١١) (٢٠,٠٠٠)	- -	- -	- -	- -	- -	
١٨,٣٣٧,٦٣٦	٨,٧٩٣,٩٩١	٣,٤٦٣,٦٢٨	١,٠٠٦,٥١٥	١,٢٤١,٦٢٥	١,٣٥٠,٠٠٠	٢,٤٨١,٨٧٧	

٢٠١٧ (مراجعة)

في ١ يناير ٢٠١٧

الدخل الشامل للفترة:
ربح الفترة

الدخل الشامل الأخر:
البنود التي تم تصنيفها أو التي قد يتم تصنيفها إلى الربح أو الخسارة:
التغير في القيمة العادلة للاستثمارات المتوفرة للبيع
المحول إلى الربح أو الخسارة من بيع استثمارات متوفرة للبيع

مجموع الدخل الشامل الأخر للفترة

مجموع الدخل الشامل للفترة

أرباح أسهم مطنة لسنة ٢٠١٦

مساهمات أعمال خيرية ممتدة لسنة ٢٠١٦

في ٣٠ يونيو ٢٠١٧

تشتمل المعلومات المالية المرحلية المختصرة على الصفحات من ٢ إلى ١٢.

شركة البحرين لمطاحن الدقيق ش.م.ب

بيان التغيرات في حقوق الملكية المختصر
للسنة اشهر المنتهية في ٣٠ يونيو ٢٠١٧ (يتبع)

بالدينار البحريني

المجموع	ارباح مستبقة	احتياطيات			رأس المال
		احتياطيات اخرى	القيمة العادلة للاستثمارات	احتياطي قانوني	
١٨,٥٢٣,٤٥٦	٤,٨٨٨,٨٨٢	٣,٤٦٣,٦٢٨	٥,٠٩٧,٤٤٣	١,٢٤١,٦٢٥	٢,٤٨١,٨٧٧
٣٥٢,٥٩١	٣٥٢,٥٩١	-	-	-	-
(١٠٠,٤٤٨)	-	-	(١٠٠,٤٤٨)	-	-
(١٠٠,٤٤٨)	-	-	(١٠٠,٤٤٨)	-	-
٢٥٢,١٤٣	٣٥٢,٥٩١	-	(١٠٠,٤٤٨)	-	-
(٤٩٦,٥١١)	(٤٩٦,٥١١)	-	-	-	-
(٢٠٠,٠٠٠)	(٢٠٠,٠٠٠)	-	-	-	-
١٨,٢٥٩,٠٨٨	٤,٧٢٤,٩٦٣	٣,٤٦٣,٦٢٨	٤,٩٩٦,٩٩٥	١,٢٤١,٦٢٥	٢,٤٨١,٨٧٧

٢٠١٦ (مراجعة)

في ١ يناير ٢٠١٦

الدخل الشامل للفترة:
ربح الفترةالدخل الشامل الأخر:
البود التي تم تصنيفها أو التي قد يتم تصنيفها إلى الربح أو الخسارة:
التغير في القيمة العادلة للاستثمارات المتوفرة للبيع

مجموع الدخل الشامل الأخر للفترة

مجموع الدخل الشامل للفترة

أرباح أسهم مطنة لسنة ٢٠١٥

مساهمات أعمال خيرية معتمدة لسنة ٢٠١٥

في ٣٠ يونيو ٢٠١٦

تتمثل المعلومات المالية المرحلية المختصرة على الصفحات من ٢ إلى ١٢.

بالدينار البحريني

بيان التدفقات النقدية المختصر
للسنة أشهر المنتهية في ٣٠ يونيو ٢٠١٧

للسنة أشهر المنتهية في ٣٠ يونيو ٢٠١٦ (مراجعة)	للسنة أشهر المنتهية في ٣٠ يونيو ٢٠١٧ (مراجعة)	
		التدفقات النقدية من الأنشطة التشغيلية
٢٥٢,٥٩١	٤,١٣٥,٠٦٣	ربح الفترة
٢٤٩,٠٧٠	٣٢٨,٠٦٣	التسويات:
٣٤,٤٥٩	-	الاستهلاك
-	(٣,٦١١,٧٠٥)	مخصص الانخفاض في قيمة الاستثمارات المتوفرة للبيع
١,١٦٢	(٨٠٠)	أرباح من بيع استثمارات متوفرة للبيع
		(أرباح) / خسائر من بيع عقارات، آلات ومعدات
٦٨٢,٢٤٦	٢٨٦,٠٧٩	التغيرات في رأس المال العامل:
٨٦٢,٢٣٠	٣٠٤,٢٨٥	المخزون
١٨٢,٦٣٩	٥٦٧,٥٥٥	نم تجارية مدينة وأخرى
(٣٩٦)	٤,٥٩١	نم تجارية دائنة وأخرى
		مكافأة نهاية الخدمة للموظفين
٢,٤٦٤,٠٠١	٢,٠١٣,١٣١	صافي النقد الناتج من الأنشطة التشغيلية
		التدفقات النقدية من الأنشطة الإستثمارية
(٣٠,٢٤٠)	(١٢٦,٨٦٢)	شراء عقارات، آلات ومعدات
-	٤,٤٥٨,٠٩٤	مقبوضات من بيع استثمارات متوفرة للبيع
-	(٣,٣٤٠,٦٥٧)	شراء استثمارات متوفرة للبيع
٣,٨٠٠	١,٦٠٧	مقبوضات من بيع عقارات، آلات ومعدات
(٢٦,٤٤٠)	٩٩٢,١٨٢	صافي النقد الناتج من / (المستخدم في) الأنشطة الإستثمارية
		التدفقات النقدية من الأنشطة التمويلية
٤,٧٧٣,١٠٠	٤,٣٠٧,١٤٦	مستلم من قروض تمويل الإستيراد
(٥,٢٨٩,٩٦٠)	(٤,٠٦٦,١٦٤)	سداد قروض تمويل الإستيراد
(٤٣٦,٩٥٤)	(١٤١,٩٥٠)	أرباح أسهم مدفوعة
(٩٥٣,٨١٤)	٩٩,٠٣٢	صافي النقد الناتج من / (المستخدم في) الأنشطة التمويلية
١,٤٨٣,٧٤٧	٣,١٠٤,٣٤٥	صافي الزيادة في النقد وما في حكمه خلال الفترة
١,٩٩٣,١٦٠	٣,٧٧٤,٠٠٩	النقد وما في حكمه في ١ يناير
٣,٤٧٦,٩٠٧	٦,٨٧٨,٣٥٤	النقد وما في حكمه في ٣٠ يونيو
		تتمثل في:
٢,٠١٠	١,٦٤١	نقد في الصندوق
٣,٤٧٤,٨٩٧	٦,٨٧٦,٧١٣	أرصدة بنكية
٣,٤٧٦,٩٠٧	٦,٨٧٨,٣٥٤	

إيضاحات حول المعلومات المالية المرحلية المختصرة للسنة أشهر المنتهية في ٣٠ يونيو ٢٠١٧

بالدينار البحريني

١. الشركة

تأسست شركة البحرين لمطاحن الدقيق (ش.م.ب) ("الشركة") كشركة مساهمة بحرينية مسجلة لدى وزارة الصناعة والتجارة والسياحة في مملكة البحرين، وتزاول أنشطتها بموجب السجل التجاري رقم ١١٧٠ الذي تم الحصول عليه بتاريخ ١٦ يوليو ١٩٧٠. تأسست الشركة بموجب المرسوم الأميري المؤرخ ٩ مايو ١٩٧٠ لفترة ٥٠ سنة، وبدأت عملياتها التجارية بتاريخ ١ مايو ١٩٧٢.

تتمثل الأنشطة الرئيسة للشركة في إنتاج الدقيق والمنتجات ذات العلاقة، والتي يتم بيعها في الأسواق المحلية.

٢. أساس الإعداد

تم إعداد المعلومات المالية المرحلية المختصرة وفقاً لمعيار المحاسبة الدولي رقم (٣٤) - المعلومات المالية المرحلية، ويجب قراءتها بالتزامن مع آخر بيانات مالية مدققة كما في للسنة المنتهية في ٣١ ديسمبر ٢٠١٦. إن هذه المعلومات المالية لا تشمل كل المعلومات المطلوبة في البيانات المالية السنوية. وبالرغم من ذلك، تم إدراج إيضاحات تفسيرية مختارة لتفسير الأحداث والمعاملات الهامة لفهم التغيرات في المركز المالي للشركة وأدائها المالي منذ آخر بيانات مالية سنوية.

٣. السياسات المحاسبية الهامة

تم إعداد المعلومات المالية المرحلية المختصرة باستخدام نفس السياسات المحاسبية المتبعة وطرق الاحتساب المطبقة في إعداد أحدث بيانات مالية مدققة للسنة المنتهية في ٣١ ديسمبر ٢٠١٦، باستثناء التغييرات الناشئة عن اعتماد المعايير الدولية لإعداد التقارير المالية الجديدة والتعديلات الصادرة عن المجلس الدولي لمعايير المحاسبة المطبقة في التقارير السنوية السارية المفعول بدءاً من ١ يناير ٢٠١٧. لم يكن لتطبيق هذه المعايير أي تأثير جوهري على المعلومات المالية المرحلية المختصرة.

٤. المعلومات المالية المرحلية المختصرة مراجعة، غير مدققة. أرقام المقارنة لبيان المركز المالي المختصر تم استخراجها من البيانات المالية المدققة عن السنة المنتهية في ٣١ ديسمبر ٢٠١٦. وأرقام المقارنة للبيانات المختصرة للربح أو الخسارة والدخل الشامل، والتغيرات في حقوق الملكية والتدفقات النقدية تم استخراجها من المعلومات المالية المرحلية المختصرة المراجعة للسنة أشهر المنتهية في ٣٠ يونيو ٢٠١٦.

٥. إدارة المخاطر المالية

إن سياسات وأهداف إدارة المخاطر المالية للشركة هي نفسها تلك التي تم الإفصاح عنها في البيانات المالية المدققة للسنة المنتهية في ٣١ ديسمبر ٢٠١٦.

٦. الطبيعة الموسمية

تستلم أرباح الأسهم عادة خلال النصف الأول من السنة. لا توجد إيرادات جوهرياً أخرى ذات طبيعة موسمية.

٧. التقديرات والأحكام

قامت الإدارة بممارسة الاجتهادات والتقديرات والفرضيات عند إعداد هذه المعلومات المالية المرحلية المختصرة، والتي تؤثر على تطبيق السياسات المحاسبية والمبالغ المعلنة للموجودات والمطلوبات والإيرادات والمصروفات. قد تختلف النتائج الفعلية عن هذه التقديرات.

قامت الإدارة باستخدام الأحكام الجوهرية ذاتها التي تم استخدامها في تطبيق السياسات المحاسبية للشركة، والمصادر الرئيسية لتقدير عدم اليقين، والتي تم تطبيقها على البيانات المالية المدققة للسنة المنتهية في ٣١ ديسمبر ٢٠١٦.

إيضاحات حول المعلومات المالية المرحلية المختصرة
للسنة أشهر المنتهية في ٣٠ يونيو ٢٠١٧

بالدينار البحريني

٨. تم احتساب العائد على السهم على أساس صافي الربح للفترة والذي يبلغ ٤,١٣٥,٠٦٣ دينار بحريني (٢٠١٦: ٣٥٢,٥٩١ دينار بحريني)، مقسوماً على المرجح الموزون لعدد الأسهم الصادرة، صافي أسهم الخزينة للفترة المنتهية في ٣٠ يونيو ٢٠١٧ والتي تبلغ ٢٤,٨٢٥,٥٧٠ سهماً (٢٠١٦: ٢٤,٨٢٥,٥٧٠ سهماً). لم يتم عرض العائد المخفض لكل سهم لأن الشركة لا تمتلك أية أدوات دين قابلة للتحويل قد تخفض العائد الأساسي على السهم.

٩. سيتم تخصيص الاحتياطيات، إن وجدت في نهاية السنة فقط.

١٠. خلال الفترة، وافق المساهمون على التخصيصات التالية لسنة ٢٠١٦ في الجمعية العمومية العادية السنوية والتي عقدت في ٢٧ مارس ٢٠١٧ والتي تم احتسابها في هذه الفترة:

٢٠١٦	٢٠١٧
٤٩٦,٥١١	٤٩٦,٥١١
٢٠,٠٠٠	٢٠,٠٠٠

أرباح أسهم نقدية بواقع ٢٠ فلساً للسهم (٢٠١٦: ٢٠ فلس للسهم)
مساهمات أعمال خيرية

كما وافقت الجمعية العمومية على مكافأة أعضاء مجلس الإدارة والتي بلغت ٣٤,٠٧٧ دينار بحريني (٢٠١٦: ١٦,٠٠٠ دينار بحريني).

١١. استثمارات متوفرة للبيع

٣١ ديسمبر ٢٠١٦	٣٠ يونيو ٢٠١٧
٦,٦٥٤,٤٨٨	٦,٢٧٥,٥١٥
-	٣,٣٤٠,٦٥٧
(٢١٨,٤٠٠)	(٤,٤٥٨,٠٩٤)
(١٢٦,١١٤)	(١٦٠,٨٦٥)
(٣٤,٤٥٩)	-
٦,٢٧٥,٥١٥	٤,٩٩٧,٢١٣

في بداية الفترة
إضافات
استيعادات
التغير في القيمة العادلة لاستثمارات متوفرة للبيع
خسارة انخفاض القيمة

في نهاية الفترة

١٢. إيرادات الاستثمار

الستة أشهر المنتهية في ٣٠ يونيو ٢٠١٦	الستة أشهر المنتهية في ٣٠ يونيو ٢٠١٧
٢٩٢,٠١٠	١٧٧,٩٤٣
-	٣,٦١١,٧٠٥
٢٩٢,٠١٠	٣,٧٨٩,٦٤٨

إيرادات أرباح الأسهم
الربح من بيع استثمارات متوفرة للبيع

خلال الفترة، تم بيع استثمارات متوفرة للبيع بقيمة ٤,٤٥٨,٠٩٤ دينار بحريني وبتكلفة إجمالية قدرها ٨٤٦,٣٨٩ دينار بحريني. ونتيجة لذلك، سجلت الشركة أرباحاً بقيمة ٣,٦١١,٧٠٥ دينار بحريني في بيان الربح أو الخسارة المختصر عن طريق تحويل نفس المبلغ من احتياطي القيمة العادلة.

إيضاحات حول المعلومات المالية المرحلية المختصرة
للسنة أشهر المنتهية في ٣٠ يونيو ٢٠١٧

بالدينار البحريني

١٣. الأطراف ذوي علاقة

تعتبر الأطراف ذوي علاقة إذا كان أحد الطرفين لديه القدرة على السيطرة على الطرف الآخر أو ممارسة تأثير كبير على الطرف الآخر في اتخاذ القرارات المالية والتشغيلية. الأطراف ذوي العلاقة تشمل المؤسسات التي تمارس الشركة تأثيراً كبيراً عليها، كبار المساهمين، أعضاء مجلس الإدارة وأعضاء الإدارة العليا التنفيذيين للشركة.

تتم المعاملات مع الجهات التي يسيطر عليها أعضاء مجلس الإدارة أو حتى التي يوجد عليها تأثير جوهري وفقاً لسعر العقد الثابت المتفق عليه من قبل الشركة والحكومة وهذه الجهات. المعاملات مع الأطراف ذوي العلاقة الأخرى تتم وفق الشروط التجارية الاعتيادية.

(أ) المعاملات والأرصدة مع / من أو إلى أطراف ذوي علاقة

شركات تحت سيطرة مشتركة:

٣١ ديسمبر ٢٠١٦	٣٠ يونيو ٢٠١٧
٣,٨٠٠	-
١,٢٦٥,٨٩٤	-
٥,٨٢٨	-
١,٢٧٥,٥٢٢	-

(١) بيان المركز المالي

نم مدينة

قروض تمويل الإستيراد

فوائد على قروض تمويل الإستيراد

الستة أشهر المنتهية في ٣٠ يونيو ٢٠١٦	الستة أشهر المنتهية في ٣٠ يونيو ٢٠١٧
٢٤,١٣٠	-
٢٤,١٣٠	-

(٢) بيان الربح أو الخسارة

المبيعات

(ب) المعاملات مع أعضاء الإدارة الرئيسيين

يتكون أعضاء الإدارة الرئيسيون من أعضاء مجلس الإدارة والرئيس التنفيذي وأعضاء الإدارة الرئيسيين الذين يمارسون السلطة والمسئولية في التخطيط والتوجيه والسيطرة على أنشطة الشركة. فيما يلي حوافز أعضاء الإدارة الرئيسيين :

الستة أشهر المنتهية في ٣٠ يونيو ٢٠١٦	الستة أشهر المنتهية في ٣٠ يونيو ٢٠١٧
-	١٧,٠٠٠
٣٦,٣٥٠	٣٣,٩٥١
١٢٢,٣٦٦	١٠٨,٩٠٦
١٥٨,٧١٦	١٥٩,٨٥٧

مخصص مكافأة أعضاء مجلس الإدارة للفترة

مصروفات مجلس الإدارة الأخرى

رواتب ومنافع أخرى

١٦,٠٠٠	٣٤,٠٧٧
--------	--------

مكافأة أعضاء مجلس الإدارة المدفوعة خلال الفترة

إيضاحات حول المعلومات المالية المرحلية المختصرة للسنة أشهر المنتهية في ٣٠ يونيو ٢٠١٧

بالدينار البحريني

١٤. معلومات القطاع

القطاع هو جزء فريد من الشركة ويضطلع بتقديم إما سلع أو خدمات (قطاع تجاري) أو يضطلع بتقديم سلع وخدمات في بيئة محددة (نطاق جغرافي)، ويخضع لمخاطر وعوائد تختلف عن مثيلاتها لدى القطاعات الأخرى. النشاطات الحالية للشركة هي بشكل رئيسي إنتاج الدقيق والمنتجات ذات العلاقة، والتي يتم بيعها في السوق المحلي. أن إيرادات ومصروفات ونتائج الشركة يتم مراجعتها على مستوى الشركة فقط، وبالتالي فإنه لا يوجد نتائج قطاع تشغيلي منفصل ولا يوجد إفصاحات أخرى تم عرضها في هذه المعلومات المالية المرحلية المختصرة.

١٥. القيمة العادلة للأدوات المالية

تراتبية القيمة العادلة

القيمة العادلة هي المبلغ الذي يمكن به مبادلة أصل أو سداد التزام بين طرفين ملمين بالمعاملة وعلى أسس تجارية، بين المشاركين في السوق في تاريخ القياس في ظل ظروف السوق الحالية وفي حالة عدم وجود ذلك يتم القياس بناءً على أفضل سعر للسوق يمكن للشركة الوصول إليه. القيمة العادلة للمطلوبات تعكس مخاطر عدم الاداء الخاصة بها.

تقيس الشركة القيمة العادلة باستخدام الترتيبية التالية، والتي تعكس أهمية المدخلات المستخدمة عند عمل هذه القياسات:

- المستوى ١: أسعار السوق المدرجة (غير المعدلة) في سوق نشط لأصل مالي مماثل أو التزامات.
- المستوى ٢: تقنيات تقييم مبنية على مدخلات قابلة للرصد، مباشرة (أي السعر) أو غير مباشرة (أي مشتقة من الأسعار). هذه الفئة تشمل أدوات مقيمة باستخدام: أسعار السوق المدرجة في سوق نشط لأدوات مالية مماثلة، وأسعار مدرجة لأدوات مالية مماثلة أو مشابهة، وأسعار السوق المدرجة في سوق لأدوات مالية مماثلة أو مشابهة في سوق يعتبر أقل من نشط، أو طرق تقييم أخرى حيث تكون جميع المدخلات الهامة قابلة للرصد مباشرة أو غير مباشرة من معلومات السوق.
- المستوى ٣: تقنيات تقييم مبنية على مدخلات غير قابلة للرصد. تشمل هذه الفئة جميع الأدوات التي تشمل تقنيات تقييمها مدخلات غير مبنية على معلومات قابلة للرصد، حيث يكون للمدخلات الغير قابلة تأثير جوهري على تقييم الأدوات المالية. تشمل هذه الفئة أدوات مالية مقيمة على أساس الأسعار المدرجة لأدوات مشابهة، بحيث تتطلب تعديلات جوهريّة غير قابلة للرصد، أو افتراضات، لتعكس الفروقات بين الأدوات المالية.

هذه الترتيبية تتطلب استخدام معلومات السوق القابلة للرصد، متى توفرت. تأخذ الشركة بالاعتبار أسعار السوق ذات العلاقة والقابلة للرصد في تقييماتها، كلما كان ذلك ممكناً.

(أ) الأدوات المالية المقاسة بالقيمة العادلة

الجدول التالي يحلل الأدوات المالية المقاسة بالقيمة العادلة كما في تاريخ نهاية الفترة، حسب المستوى في ترتيبية القيمة العادلة، والتي تم بحسبها تصنيف قياس القيمة العادلة:

المجموع	المستوى ٣	المستوى ٢	المستوى ١
١,٠٥٢,٥٤٦	-	-	١,٠٥٢,٥٤٦
٣,٩٠٤,١٢٦	-	٣,٩٠٤,١٢٦	-
٤,٩٥٦,٦٧٢	-	٣,٩٠٤,١٢٦	١,٠٥٢,٥٤٦

استثمارات متوفرة للبيع:
أسهم حقوق ملكية مدرجة
صناديق مدارة

٢٠١٧

إيضاحات حول المعلومات المالية المرحلية المختصرة
للسنة أشهر المنتهية في ٣٠ يونيو ٢٠١٧

بالدينار البحريني

١٥. القيمة العادلة للأدوات المالية (يتبع)

(١) الأدوات المالية المقاسة بالقيمة العادلة (يتبع)

المجموع	المستوى ٣	المستوى ٢	المستوى ١	٢٠١٦
٥,٧٩٣,٧٧٩	-	-	٥,٧٩٣,٧٧٩	استثمارات متوفرة للبيع :
٤٤١,١٩٥	-	٤٤١,١٩٥	-	أسهم حقوق ملكية مدرجة
٦,٢٣٤,٩٧٤	-	٤٤١,١٩٥	٥,٧٩٣,٧٧٩	صناديق مدارة

لم يكن هناك أي تحويل من أو إلى تصنيف قياس المستوى ٣ خلال الفترة المنتهية في ٣٠ يونيو ٢٠١٧ أو ٣٠ يونيو ٢٠١٦.

(ب) الموجودات والمطلوبات المالية الأخرى

فيما عدا بعض الاستثمارات المتوفرة للبيع بقيمة دفترية قدرها ٤٠,٥٤١ دينار بحريني (٢٠١٦: ٤٠,٥٤١ دينار بحريني) والمدرجة بالتكلفة مطروحاً منها مخصص الانخفاض في القيمة وذلك نتيجة لغياب مقياس معتمد عليه يتم من خلاله الوصول إلى القيمة العادلة، فإن باقي الاستثمارات تظهر بالقيمة العادلة. القيمة الدفترية للموجودات والمطلوبات المالية الأخرى تقارب قيمتها العادلة كونها قصيرة الأجل في طبيعتها.