

شركة البحرين لمطاحن الدقيق ش.م.ب
المعلومات المالية المرحلية المختصرة
30 يونيو 2020

السجل التجاري	: 1170
أعضاء مجلس الإدارة	: السيد مروان خالد طيارة السيد صلاح محمد الكليب السيد أيمن عبدالحميد زينل السيد إياد رضا فرج السيد جاسم سلمان عبدالله الشيخ السيد خالد عبدالعزيز الجاسم الدكتورة مروة خالد الصباغ الآنسة رغدان صالح عبدالرسول
المكاتب	: مبنى رقم 1773، طريق 4236، مجمع 342 ص.ب 26787، المنامة، ميناء سلمان - مملكة البحرين هاتف 17729984، فاكس 17729312 بريد إلكتروني: info@bfm.bh
البنوك	: البنك الاهلي المتحد ش.م.ب بنك البحرين الوطني ش.م.ب بنك البحرين والكويت ش.م.ب البنك العربي بنك الكويت الوطني
مدققو الحسابات	: كي بي ام جي فخرو
مسجل الأسهم	: كارفي فينتك (البحرين) ذ.م.م

الصفحة	المحتويات
1	تقرير المدققين عن مراجعة المعلومات المالية المرحلية المختصرة
2	المعلومات المالية المرحلية المختصرة
3	بيان المركز المالي المختصر
5 - 4	بيان الربح أو الخسارة والدخل الشامل الآخر المختصر
6	بيان التغيرات في حقوق الملكية المختصر
12 - 7	بيان التدفقات النقدية المختصر إيضاحات
14 - 13	إيضاحات إضافية متعلقة بآثر جائحة كورونا - غير مراجعة

تقرير المدققين عن مراجعة المعلومات المالية المرحلية المختصرة
إلى
السادة أعضاء مجلس الإدارة
شركة البحرين لمطاحن الدقيق ش.م.ب
المنامة – مملكة البحرين

مقدمة

لقد قمنا بمراجعة المعلومات المالية المرحلية المختصرة المرفقة لشركة البحرين لمطاحن الدقيق ش.م.ب ("الشركة") كما في 30 يونيو 2020، والتي تتكون من:

- بيان المركز المالي المختصر كما في 30 يونيو 2020؛
- بيان الربح أو الخسارة والدخل الشامل الآخر المختصر لفترة الستة أشهر المنتهية في 30 يونيو 2020؛
- بيان التغيرات في حقوق الملكية المختصر لفترة الستة أشهر المنتهية في 30 يونيو 2020؛
- بيان التدفقات النقدية المختصر لفترة الستة أشهر المنتهية في 30 يونيو 2020؛
- والإيضاحات حول المعلومات المالية المرحلية.

إن مجلس إدارة الشركة مسؤل عن إعداد وعرض هذه المعلومات المالية المرحلية المختصرة وفقاً لمعيار المحاسبة الدولي رقم 34 – التقارير المالية المرحلية وإن مسؤليتنا هي إصدار استنتاجنا عن هذه المعلومات المالية المرحلية المختصرة بناءً على مراجعتنا لها.

نطاق المراجعة

لقد تمت مراجعتنا وفقاً للمعيار الدولي الخاص بأعمال المراجعة – 2410 - "مراجعة المعلومات المالية المرحلية من قبل مدققي الحسابات". تشمل أعمال مراجعة المعلومات المالية المرحلية المختصرة على الاستفسارات، بشكل أساسي من الموظفين المسؤلين عن الأمور المالية والمحاسبية، كما تشمل إجراء مراجعة تحليلية وإجراءات مراجعة أخرى. إن نطاق أعمال المراجعة يقل كثيراً عن أعمال التدقيق التي تتم وفقاً لمعايير التدقيق الدولية، وبالتالي فهي لا تمكننا من الحصول على تأكيدات بأننا سنكون على دراية بكل الأمور الجوهرية والتي يمكن تحديدها من خلال أعمال التدقيق، وعليه فإننا لا نبدي رأياً كمدققين.

الاستنتاج

بناءً على المراجعة التي قمنا بها، لم يرد إلى علمنا ما يجعلنا نعتقد بأن المعلومات المالية المرحلية المختصرة المرفقة في 30 يونيو 2020 لم تعد، في جميع النواحي الجوهرية، وفقاً للمعيار المحاسبي الدولي رقم 34 – التقارير المالية المرحلية.

كي.بي.ام.جي

12 أغسطس 2020

بيان المركز المالي المختصر
كما في ٣٠ يونيو ٢٠٢٠


بالدينار البحريني

٣١ ديسمبر ٢٠١٩ (مدققة)	٣٠ يونيو ٢٠٢٠ (مراجعة)	إيضاح	الموجودات
٢,٠٣٦,٦٧٧	٢,٦٢٢,٠٧٠		النقد وما في حكمه
-	١,٠٠٠,٠٠٠		ودائع بنكية
٣,٣٢٣,٨٢٣	٥,٠٦٠,٠٨٢	٨	ذمم مدينة وموجودات أخرى المخزون
٦,٦٧٣,٢٥٩	٦,٢٩٣,٦٢٣		
١٢,٠٣٣,٧٥٩	١٤,٩٧٥,٧٧٥		مجموع الموجودات المتداولة
١٠,٠٧٩,٩٥٢	٨,٧٨٣,٦٠٣	٩	استثمارات بالقيمة العادلة من خلال الربح أو الخسارة العقارات والآلات والمعدات
٣,٨٧٣,٥٧٨	٣,٨٥٢,٩٧٢		مجموع الموجودات غير المتداولة
١٣,٩٥٣,٥٣٠	١٢,٦٣٦,٥٧٥		مجموع الموجودات
٢٥,٩٨٧,٢٨٩	٢٧,٦١٢,٣٥٠		
			المطلوبات وحقوق الملكية
٣,٤٥٣,٢٩٥	١,٢٧٠,٣٠٧		ذمم تجارية دائنة ومطلوبات أخرى
٢,٤٠٢,٥٩٠	٧,٢٠٩,٠٤٣		قروض تمويل الإستيراد
٥,٨٥٥,٨٨٥	٨,٤٧٩,٣٥٠		مجموع المطلوبات المتداولة
٦٤,٨٧٠	٧٤,٢٠٩		مخصص مكافأة نهاية الخدمة للموظفين
٦٤,٨٧٠	٧٤,٢٠٩		مجموع المطلوبات غير المتداولة
٥,٩٢٠,٧٥٥	٨,٥٥٣,٥٥٩		مجموع المطلوبات
			حقوق الملكية
٢,٤٨١,٨٧٧	٢,٤٨١,٨٧٧		رأس المال
١,٣٥٠,٠٠٠	١,٣٥٠,٠٠٠		علاوة إصدار أسهم
١,٢٤١,٦٢٥	١,٢٤١,٦٢٥		الاحتياطي القانوني
٣,٤٦٣,٦٢٨	٣,٤٦٣,٦٢٨		احتياطيات أخرى
١١,٥٢٩,٤٠٤	١٠,٥٢١,٦٦١		أرباح مستبقة
٢٠,٠٦٦,٥٣٤	١٩,٠٥٨,٧٩١		مجموع حقوق الملكية (صفحة ٤)
٢٥,٩٨٧,٢٨٩	٢٧,٦١٢,٣٥٠		مجموع المطلوبات وحقوق الملكية

اعتمدت المعلومات المالية المرحلية المختصرة من قبل مجلس الإدارة في ١٢ أغسطس ٢٠٢٠.



وايلين هنري غريب
الرئيس التنفيذي



صلاح محمد الكليب
نائب رئيس مجلس الإدارة



مروان خالد طهارة
رئيس مجلس الإدارة


تشكل الإيضاحات المرفقة من ١ إلى ١٥ جزءاً أساسياً من هذه المعلومات المالية المرحلية المختصرة.

بيان الربح أو الخسارة والدخل الشامل الآخر المختصر
للسنة أشهر المنتهية في ٣٠ يونيو ٢٠٢٠

بالدينار البحريني

السنة أشهر المنتهية في ٣٠ يونيو ٢٠١٩ (مراجعة)	السنة أشهر المنتهية في ٣٠ يونيو ٢٠٢٠ (مراجعة)	إيضاح
٣,٥٤٧,٩٣٤ (٨,٢١٦,٧٣٨)	٣,٧٢٣,٩٨٨ (٧,٥٨٨,٦٧٧)	المبيعات
(٤,٦٦٨,٨٠٤)	(٣,٨٦٤,٦٨٩)	تكلفة المبيعات
٥,٤٦٣,٨٢٣	٤,٨١٢,٠٩٤	إجمالي الخسارة قبل الدعم الحكومي
٧٩٥,٠١٩	٩٤٧,٤٠٥	الدعم الحكومي
(٦٥٩,١٧٦)	(٦٧٠,٩١١)	إجمالي الربح
١٣٥,٨٤٣	٢٧٦,٤٩٤	مصروفات تشغيلية أخرى
١,٣٠٤,٦٣٩ ٤٤,٢٦٨	(١,٢٩٦,٣٤٩) ٢٨٠,٣٦٨	ربح العمليات
١,٤٨٤,٧٥٠	(٧٣٩,٤٨٧)	التغير في القيمة العادلة لاستثمارات الأوراق المالية
-	-	إيرادات أخرى
١,٤٨٤,٧٥٠	(٧٣٩,٤٨٧)	ربح الفترة
		الدخل الشامل الآخر للفترة
		مجموع الدخل الشامل للفترة
٦٠	(٣٠)	٤
		العائد الأساسي لكل سهم (بالفلس)


وليد هنري غريك
الرئيس التنفيذي


صلاح محمد الكليب
نائب رئيس مجلس الإدارة


مروان خالد طبارة
رئيس مجلس الإدارة

تشكل الإيضاحات المرفقة من ١ إلى ١٥ جزءاً أساسياً من هذه المعلومات المالية المرحلية المختصرة.

بيان التغيرات في حقوق الملكية المختصر
للسنة أشهر المنتهية في 30 يونيو 2020

بالدينار البحريني

المجموع	أرباح مستبقة	احتياطيات		علاوة إصدار أسهم	رأس المال
		احتياطيات أخرى	احتياطي قانوني		
20,066,534	11,529,404	3,463,628	1,241,625	1,350,000	2,481,877
(739,487)	(739,487)	-	-	-	-
(248,256)	(248,256)	-	-	-	-
(20,000)	(20,000)	-	-	-	-
19,058,791	10,521,661	3,463,628	1,241,625	1,350,000	2,481,877

2020 (مراجعة)

كما في 1 يناير 2020

مجموع الدخل الشامل للفترة

أرباح أسهم معلنة لسنة 2019

تغيرات خيرية معتمدة لسنة 2019

في 30 يونيو 2020

تشكل الإيضاحات المرفقة من 1 إلى 15 جزءاً أساسياً من هذه المعلومات المالية المرحلية المختصرة.

بيان التغيرات في حقوق الملكية المختصر
للسنة أشهر المنتهية في 30 يونيو 2020

بالدينار البحريني

المجموع	أرباح مستبقة	احتياطيات		علاوة إصدار أسهم	رأس المال
		احتياطيات أخرى	احتياطي قانوني		
18,985,799	10,448,669	3,463,628	1,241,625	1,350,000	2,481,877
1,484,750	1,484,750	-	-	-	-
(750,000)	(750,000)	-	-	-	-
(20,000)	(20,000)	-	-	-	-
19,700,549	11,163,419	3,463,628	1,241,625	1,350,000	2,481,877

2019 (مراجعة)

كما في 1 يناير 2019

مجموع الدخل الشامل للفترة

أرباح أسهم معلنة لسنة 2018

تبرعات خيرية معتمدة لسنة 2018

في 30 يونيو 2019

تشكل الإيضاحات المرفقة من 1 إلى 15 جزءاً أساسياً من هذه المعلومات المالية المرحلية المختصرة.

بيان التدفقات النقدية المختصر
للسنة أشهر المنتهية في 30 يونيو 2020

بالدينار البحريني

للسنة أشهر المنتهية في 30 يونيو 2019 (مراجعة)	للسنة أشهر المنتهية في 30 يونيو 2020 (مراجعة)	
		التدفقات النقدية من الأنشطة التشغيلية
1,484,750	(739,487)	ربح الفترة
325,356 (1,304,639)	299,727 1,296,349	التسويات: الاستهلاك / الإطفاء
-	3,106	صافي التغير في استثمارات بالقيمة العادلة من خلال الربح أو الخسارة مصروفات الفوائد على حق استخدام الأصول
1,289,837 (2,816,528)	379,636 (1,736,259)	التغيرات في رأس المال العامل: المخزون
(77,873)	(2,230,964)	ذمم تجارية مدينة وأخرى
68,956	9,339	ذمم تجارية دائنة وأخرى
(1,030,141)	(2,718,553)	مخصص مكافأة نهاية الخدمة للموظفين وذمم أخرى
		صافي النقد المستخدم في الأنشطة التشغيلية
- (119,209)	(1,000,000) (279,121)	التدفقات النقدية من الأنشطة الإستثمارية
(119,209)	(1,279,121)	ودائع بنكية شراء عقارات، آلات ومعدات
		صافي النقد المستخدم في الأنشطة الإستثمارية
5,594,760 (6,914,607)	11,373,782 (6,567,329)	التدفقات النقدية من الأنشطة التمويلية
(701,174)	(223,386)	مستلم من قروض تمويل الإستيراد
699,313	-	سداد قروض تمويل الإستيراد
(1,321,708)	4,583,067	أرباح أسهم مدفوعة السحب على المكشوف
		صافي النقد الناتج من (المستخدم في) الأنشطة التمويلية
(2,471,058)	585,393	صافي الزيادة / (النقص) في النقد وما في حكمه خلال الفترة
3,056,944	2,036,677	النقد وما في حكمه في 1 يناير
585,886	2,622,070	النقد وما في حكمه في 30 يونيو
1,973 583,913	1,131 2,620,939	تتمثل في: نقد في الصندوق
585,886	2,622,070	أرصدة بنكية

تشكل الإيضاحات المرفقة من 1 إلى 15 جزءاً أساسياً من هذه المعلومات المالية المرحلية المختصرة.

إيضاحات حول المعلومات المالية المرحلية المختصرة للسنة أشهر المنتهية في 30 يونيو 2020

بالدينار البحريني

1. تقرير المنشأة

تأسست شركة البحرين لمطاحن الدقيق (ش.م.ب) ("الشركة") كشركة مساهمة بحرينية مسجلة لدى وزارة الصناعة والتجارة والسياحة في مملكة البحرين بموجب السجل التجاري رقم 1170 الذي تم الحصول عليه بتاريخ 16 يوليو 1970 ومدرجة في بورصة البحرين. تأسست الشركة بموجب المرسوم الأميري المؤرخ 9 مايو 1970، وبدأت عملياتها التجارية بتاريخ 1 مايو 1972.

تتمثل الأنشطة الرئيسية للشركة في إنتاج الدقيق والمنتجات ذات العلاقة، والتي يتم بيعها في الأسواق المحلية.

2. أساس الإعداد

(أ) بيان الالتزام

أعدت المعلومات المالية المرحلية المختصرة وفقاً لمتطلبات معيار المحاسبة الدولي رقم (34) "التقارير المالية المرحلية"، والذي يجيز عرض المعلومات المالية المرحلية المختصرة بصورة مختصرة. لا تشمل المعلومات المالية المرحلية المختصرة على كل المعلومات المطلوبة في البيانات المالية السنوية ويجب قراءتها بالتزامن مع البيانات المالية المدققة للشركة للسنة المنتهية في 31 ديسمبر 2019. مع ذلك، تم إدراج إيضاحات تفسيرية مختارة لتفسير أحداث ومعاملات جوهرية لفهم التغيرات في المركز المالي للشركة وأدائها المالي منذ آخر بيانات مالية سنوية كما في للسنة المنتهية في 31 ديسمبر 2019.

المعلومات المالية المرحلية المختصرة مراجعة وليست مدققة. تم استخراج أرقام المقارنة لبيان المركز المالي المختصر من البيانات المالية المدققة عن السنة المنتهية في 31 ديسمبر 2019. وأرقام المقارنة للبيانات المختصرة لبيان الربح أو الخسارة والدخل الشامل الأخر والتغيرات في حقوق الملكية والتدفقات النقدية تم استخراجها من البيانات المالية المرحلية المختصرة المراجعة لفترة الستة أشهر المنتهية في 30 يونيو 2019.

(ب) القرارات والتقديرات

إن إعداد المعلومات المالية المرحلية المختصرة يتطلب من الإدارة ممارسة القرارات والتقديرات والفرضيات والتي تؤثر على تطبيق السياسات المحاسبية والمبالغ المعلنة للموجودات والمطلوبات والإيرادات والمصروفات. قد تختلف النتائج الفعلية عن هذه التقديرات.

عند إعداد المعلومات المالية المرحلية المختصرة، قامت الإدارة باستخدام القرارات الجوهرية ذاتها التي تم استخدامها في تطبيق السياسات المحاسبية للشركة، والمصادر الرئيسية لتقدير عدم اليقين، والتي تم تطبيقها على البيانات المالية المدققة للسنة المنتهية في 31 ديسمبر 2019، باستثناء أثر جائحة كورونا (COVID-19) كما هو موضح في إيضاح 15.

(ج) إدارة المخاطر المالية

إن سياسات وأهداف إدارة المخاطر المالية للشركة هي نفسها تلك التي تم الإفصاح عنها في البيانات المالية المدققة للسنة المنتهية في 31 ديسمبر 2019.

3. السياسات المحاسبية الهامة

تم إعداد المعلومات المالية المرحلية المختصرة باستخدام نفس السياسات المحاسبية المتبعة وطرق الاحتساب المطبقة في إعداد البيانات المالية المدققة للمجموعة كما في للسنة المنتهية في 31 ديسمبر 2019.

4. تم احتساب العائد على السهم على أساس خسارة الفترة البالغة 739,487 دينار بحريني (2019): ربح الفترة والذي يبلغ 1,484,750 دينار بحريني، مقسوماً على المرجح الموزون لعدد الأسهم الصادرة، صافي أسهم الخزينة للفترة المنتهية في 30 يونيو 2020 والتي تبلغ 24,825,570 سهماً (2019: 24,825,570 سهماً). لم يتم عرض العائد المخفض لكل سهم لأن الشركة لا تمتلك أية أدوات دين قابلة للتحويل قد تخفض العائد الأساسي على السهم.

إيضاحات حول المعلومات المالية المرحلية المختصرة
للسنة أشهر المنتهية في 30 يونيو 2020

بالدينار البحريني

5. سيتم تخصيص الاحتياطات من الربح، إن وجدت في نهاية السنة فقط.

6. الطبيعة الموسمية للعمليات

ليس لدى الشركة دخل ذو طبيعة موسمية.

7. خلال الفترة، وافق المساهمون على تخصيصات سنة 2019 في الجمعية العمومية العادية السنوية والتي عقدت بتاريخ 19 أبريل 2020 والتي تم احتسابها في هذه الفترة:

2019	2020
750,000	248,256
20,000	20,000

أرباح أسهم نقدية بواقع 10 فلساً للسهم (2019: 30.210 فلس للسهم)
مساهمات أعمال خيرية

كما وافقت الجمعية العمومية على مكافأة أعضاء مجلس الإدارة والتي بلغت 60,000 دينار بحريني (2019: 60,000 دينار بحريني).

8. نم مدينة وموجودات أخرى

31 ديسمبر 2019	30 يونيو 2020
190,389	216,458
3,016,138	1,535,737
159,178	25,688
-	3,227,991
52,965	149,055
3,418,670	5,154,929
(94,847)	(94,847)
3,323,823	5,060,082

ذمم تجارية مدينة
دعم مستحق القبض
مبالغ مدفوعة مقدماً للمزودين
مبلغ مستحق من حكومة البحرين (إيضاح 14)
أخرى

ناقصاً: مخصص انخفاض القيمة

الحركة في مخصص انخفاض القيمة كالتالي:

31 ديسمبر 2019	30 يونيو 2020
372	94,847
94,475	-
94,847	94,847

في 1 يناير
مخصص الفترة

إيضاحات حول المعلومات المالية المرحلية المختصرة
للسنة أشهر المنتهية في 30 يونيو 2020

بالدينار البحريني

9. استثمارات بالقيمة العادلة من خلال الربح أو الخسارة

31 ديسمبر 2019	30 يونيو 2020
8,544,687	10,079,952
1,535,265	(1,296,349)
10,079,952	8,783,603

في 1 يناير
تغير في القيمة العادلة

في نهاية الفترة

تمثل استثمارات في صناديق مدارة من قبل طرف ثالث.

10. إيرادات أخرى

30 يونيو 2019	30 يونيو 2020
-	232,914
9,065	18,788
35,203	28,666
44,268	280,368

دعم حكومي
دخل الفوائد
أخرى

11. الأطراف ذوي العلاقة

تعتبر الأطراف ذوي العلاقة إذا كان أحد الطرفين لديه القدرة على السيطرة على الطرف الآخر أو ممارسة تأثير كبير على الطرف الآخر في اتخاذ القرارات المالية والتشغيلية. الأطراف ذوي العلاقة تشمل المؤسسات التي تمارس الشركة تأثيراً كبيراً عليها، كبار المساهمين، أعضاء مجلس الإدارة وأعضاء الإدارة العليا التنفيذيين للشركة.

تتم المعاملات مع الجهات التي يسيطر عليها أعضاء مجلس الإدارة أو حتى التي يوجد عليها تأثير جوهري وفقاً لسعر العقد الثابت المتفق عليه من قبل الشركة والحكومة وهذه الجهات. المعاملات مع الأطراف ذوي العلاقة الأخرى تتم وفق الشروط المتفق عليها.

(أ) المعاملات والأرصدة مع أطراف ذوي العلاقة

31 ديسمبر 2019	30 يونيو 2020
488,203	1,508,630
1,873	8,299
490,076	1,516,929

العلاقة
شركة تابعة للشركة الأم
شركة تابعة للشركة الأم(1) بيان المركز المالي
قروض تمويل الإستيراد
فوائد مستحقة على قروض تمويل الإستيراد

إيضاحات حول المعلومات المالية المرحلية المختصرة
للسنة أشهر المنتهية في 30 يونيو 2020

بالدينار البحريني

11. الأطراف ذوي العلاقة (يتبع)

الستة أشهر المنتهية في 30 يونيو 2019	الستة أشهر المنتهية في 30 يونيو 2020
42,539	28,638
1,763	3,837
44,302	32,475

العلاقة
شركة تابعة للشركة الأم
شركة تابعة للشركة الأم

2) بيان الربح أو الخسارة
فوائد على قروض تمويل الإستيراد
مصروفات تشغيلية أخرى

(ب) المعاملات مع أعضاء الإدارة الرئيسيين

يتكون أعضاء الإدارة الرئيسيون من أعضاء مجلس الإدارة وأعضاء الإدارة الرئيسيين الذين يمارسون السلطة والمسئولية في التخطيط والتوجيه والسيطرة على أنشطة الشركة. فيما يلي حوافز أعضاء الإدارة الرئيسيين:

الستة أشهر المنتهية في 30 يونيو 2019	الستة أشهر المنتهية في 30 يونيو 2020
30,000	30,000
56,150	45,600
7,507	7,325
61,621	98,507
156,278	181,432

مخصص مكافأة أعضاء مجلس الإدارة للفترة
أتعاب حضور الاجتماعات
مصروفات مجلس الإدارة الأخرى
رواتب ومنافع أخرى

12. معلومات القطاع

القطاع هو جزء فريد من الشركة، ويضطلع بتقديم إما سلع أو خدمات (قطاع تجاري)، أو يصدطلع بتقديم سلع وخدمات في بيئة محددة (نطاق جغرافي)، ويخضع لمخاطر وعوائد تختلف عن مثيلاتها لدى القطاعات الأخرى. النشاطات الحالية للشركة هي بشكل رئيسي إنتاج الدقيق والمنتجات ذات العلاقة، والتي يتم بيعها في السوق المحلي. أن إيرادات ومصروفات ونتائج الشركة يتم مراجعتها على مستوى الشركة فقط، وبالتالي فإنه لا يوجد نتائج قطاع تشغيلي منفصل ولا يوجد إيضاحات أخرى تم عرضها في هذه المعلومات المالية المرحلية المختصرة.

13. القيمة العادلة للأدوات المالية

تراتبية القيمة العادلة

القيمة العادلة هي المبلغ الذي يمكن به مبادلة أصل أو سداد إلتزام بين طرفين ملمين بالمعاملة وعلى أسس تجارية، بين المشاركين في السوق في تاريخ القياس في ظل ظروف السوق الحالية وفي حالة عدم وجود ذلك يتم القياس بناءً على أفضل سعر للسوق يمكن للشركة الوصول اليه. القيمة العادلة للمطلوبات تعكس مخاطر عدم الإداء الخاصة بها.

إيضاحات حول المعلومات المالية المرحلية المختصرة
للسنة أشهر المنتهية في 30 يونيو 2020

بالدينار البحريني

13. القيمة العادلة للأدوات المالية (يتبع)

تراتبية القيمة العادلة (يتبع)

تقيس الشركة القيمة العادلة باستخدام الترتيب التالية، والتي تعكس أهمية المدخلات المستخدمة عند عمل هذه القياسات:

- المستوى 1: أسعار السوق المدرجة (غير المعدلة) في سوق نشط لأصل مالي مماثل أو التزامات.
- المستوى 2: تقنيات تقييم مبنية على مدخلات عدا الأسعار المدرجة ضمن المستوى 1 أعلاه القابلة للرصد، مباشرة (أي الأسعار) أو غير مباشرة (أي مشتقة من الأسعار). هذه الفئة تشمل أدوات مقيمة باستخدام: أسعار السوق المدرجة في سوق نشط لأدوات مالية مماثلة، وأسعار مدرجة لأدوات مالية مماثلة أو مشابهة في سوق يعتبر أقل من نشط، أو طرق تقييم أخرى حيث تكون جميع المدخلات الهامة قابلة للرصد مباشرة أو غير مباشرة من معلومات السوق.
- المستوى 3: تقنيات تقييم مبنية على مدخلات غير قابلة للرصد. تشمل هذه الفئة جميع الأدوات التي تشمل تقنيات تقييمها مدخلات غير مبنية على معلومات قابلة للرصد، حيث يكون للمدخلات الغير قابلة لتأثير جوهري على تقييم الأدوات المالية. تشمل هذه الفئة أدوات مالية مقيمة على أساس الأسعار المدرجة لأدوات مشابهة، بحيث تتطلب تعديلات جوهريّة غير قابلة للرصد، أو افتراضات، لتعكس الفروقات بين الأدوات المالية.

هذه الترتيبية تتطلب استخدام معلومات السوق القابلة للرصد، متى توفرت. تأخذ الشركة بالاعتبار أسعار السوق ذات العلاقة والقابلة للرصد في تقييماتها، كلما كان ذلك ممكناً.

(أ) الأدوات المالية المقاسة بالقيمة العادلة

الجدول التالي يحلل الأدوات المالية المقاسة بالقيمة العادلة كما في تاريخ نهاية الفترة، حسب المستوى في تراتبية القيمة العادلة، والتي تم بحسبها تصنيف قياس القيمة العادلة:

المجموع	المستوى 3	المستوى 2	المستوى 1
8,783,603	-	-	8,783,603
8,783,603	-	-	8,783,603

2020

استثمارات بالقيمة العادلة من خلال الربح
أو الخسارة:
- صناديق مدارة

المجموع	المستوى 3	المستوى 2	المستوى 1
10,079,952	-	-	10,079,952
10,079,952	-	-	10,079,952

2019

استثمارات بالقيمة العادلة من خلال الربح
أو الخسارة:
- صناديق مدارة

لم يكن هناك أي تحويل من أو إلى تصنيف قياس المستوى 3 خلال الفترة المنتهية في 30 يونيو 2020 أو 30 يونيو 2019.

(ب) الموجودات والمطلوبات المالية الأخرى

القيمة الدفترية للموجودات والمطلوبات المالية الأخرى للشركة تقارب قيمتها العادلة كونها قصيرة الأجل في طبيعتها.

إيضاحات حول المعلومات المالية المرحلية المختصرة
للسنة أشهر المنتهية في 30 يونيو 2020

بالدينار البحريني

14. توريد مخزون استراتيجي من القمح

أبرمت الشركة عقداً مع حكومة البحرين في 30 أبريل 2020 لتوريد وتخزين 26,838 طنًا إضافيًا من الحبوب بتكلفة إجمالية تبلغ 3,227,991 دينار بحريني. مدة العقد ستة أشهر قابلة للتجديد.

كما 30 يونيو 2020، تم توريد الكمية الإضافية المطلوبة من الحبوب وتخزينها في مرافق التخزين التي تديرها الشركة نيابة عن حكومة البحرين. وفقاً للعقد، لا تملك الشركة حق التصرف في هذه الكمية الإضافية. ستقرر الحكومة طريقة التصرف في هذا المخزون الإضافي عند انتهاء العقد. وبناءً على ذلك، لم يتم الاعتراف بهذا المخزون ضمن مخزون الشركة.

15. أثر جائحة كورونا (كوفيد 19)

أعلنت منظمة الصحة العالمية تفشي وباء جائحة كورونا (كوفيد 19) في 11 مارس 2020، وقد تطور إنتشار الفيروس بسرعة على الصعيد العالمي. وقد أحدثت جائحة كورونا أيضاً شكوكاً كبيرة في الاقتصاد العالمي. اتخذت السلطات تدابير مختلفة لاحتواء الانتشار بما في ذلك تطبيق قيود السفر وتدابير الحجر الصحي.

تقوم الإدارة بمراقبة أثر تطورات (كوفيد 19) على عمليات الشركة ومركزها المالي، بما في ذلك الخسارة المحتملة في الإيرادات، والتأثير على تقييمات الأصول، والانخفاض في القيمة، ومراجعة العقود، وترتيبات الاستعانة بمصادر خارجية وغيرها من الأمور. وضعت الشركة تدابير طوارئ تشمل على سبيل المثال لا الحصر تعزيز واختبار خطط استمرارية العمل. قامت الإدارة بعمل تقييم للأمور المتعلقة بفرضية الاستمرارية وخلصت إلى أن الشركة ستستمر في العمل كمنشأة مستمرة للأشهر الاثنى عشر القادمة.

عند إعداد المعلومات المالية المرحلية المختصرة، فإن التقديرات التي اتخذتها الإدارة في تطبيق السياسات المحاسبية ومصادر التقدير خاضعة لعدم اليقين وذلك بسبب التأثيرات المحتملة للتقلبات الاقتصادية الحالية، وان هذه التقديرات تمثل أفضل تقييم من قبل الإدارة بناءً على المعلومات المتاحة أو الملحوظة.

أعلنت حكومة مملكة البحرين عن العديد من برامج التحفيز الاقتصادي ("الحزم") لدعم الأعمال التجارية في هذه الأوقات الصعبة. حصلت الشركة على بعض المزايا من هذه الحزم في شكل دعم مؤقت لفواتير خدمات هيئة الكهرباء والماء، دعم مؤقت لرسوم الإيجار على الأراضي المؤجرة وتعويض رواتب الموظفين البحرينيين من صندوق التعطل.

يتضمن بيان الربح أو الخسارة مساعدات حكومية مستلمة بمبلغ 181,136 دينار بحريني والمتعلقة بدعم رواتبي موظفي الشركة، مبلغ 44,005 دينار بحريني المتعلق بفواتير الخدمات، ومبلغ 7,773 دينار بحريني المتعلق رسوم إيجار الأراضي. تم تضمين المساعدات الحكومية في الإيرادات الأخرى.

إفصاحات إضافية متعلقة بآثار جائحة كورونا - غير مراجعة

إفصاحات إضافية متعلقة بآثار جائحة كورونا (كوفيد 19) (غير مراجعة)

التزاما بتعميم مصرف البحرين المركزي رقم OG/259/2020، تقدم شركة البحرين لمطاحن الدقيق المعلومات التالية:

أ. الأثر على المعلومات المالية	
تم تقييم الأثر الإجمالي من قبل الإدارة على المعلومات المالية المرحلية المختصرة للشركة للستة أشهر المنتهية في 30 يونيو 2020 كما يلي:	
ب. الأثر على بيان الربح أو الخسارة	
الإيرادات	لم يكن هناك تأثير في صناعة الأغذية والطلب عليها. منتجات الشركة ليست موسمية وكان الطلب عليها ثابتاً. بسبب جائحة كورونا كان لدينا مبيعات تجارية (بخلاف الطلبات المدعومة) على الرغم من أنها لم تكن كبيرة. بشكل عام، لم نلاحظ أي تأثير جوهري على الإيرادات للستة أشهر المنتهية في 30 يونيو 2020.
المصروفات	هناك تأثير إيجابي على النفقات ويرجع ذلك بشكل رئيسي إلى الدعم الحكومي المقدم على الرواتب والمرافق (الرواتب 181,136 دينار بحريني، إيجار 7,769 دينار بحريني وفواتير الكهرباء والماء 44,005 دينار بحريني) التي تم خصمها من بعض النفقات الإضافية بقيمة 7,769 دينار بحريني مما نتج عنه صافي الأثر الإيجابي 225,145 دينار بحريني للستة أشهر المنتهية في 30 يونيو 2020
خسائر الاستثمار	تحتفظ الشركة باستثمارات بالقيمة العادلة من خلال الربح أو الخسارة. التغير في القيمة العادلة للنصف الأول من عام 2020 هو 1,296,349 دينار بحريني مقارنة بأرباح القيمة العادلة البالغة 1,304,639 دينار بحريني العام الماضي ويرجع ذلك بشكل رئيسي إلى رد فعل السوق بسبب جائحة كورونا (كوفيد 19).
ربح الفترة	كما هو موضح أعلاه
ج. الأثر على بيان المركز المالي	
الموجودات	
الموجودات	لدى الشركة تسهيلات بنكية غير مستخدمة. وضع السيولة لدينا قوي، ولا يوجد أي انخفاض جوهري في تحصيل النقد. علاوة على ذلك، لدى الشركة استثمارات سائلة في الميزانية العمومية. (حدد الفئات الفرعية، على سبيل المثال النقد والأرصدة لدى البنوك) التدفق النقدي من العملاء ثابت ونتوقع أن يستمر هذا، كما نتوقع أن يبقى الدعم الحكومي كما هو. لا يوجد أي تأثير مادي على أي أصول أخرى للشركة كما في 30 يونيو 2020. انخفضت قيمة الاستثمار بالقيمة العادلة من خلال الأرباح والخسائر بنسبة 13% من 10,079,952 دينار بحريني كما في 31 ديسمبر 2019 إلى 8,783,603 دينار بحريني كما في 30 يونيو 2020.

إفصاحات إضافية متعلقة بأثر جائحة كورونا - غير مراجعة

إفصاحات إضافية متعلقة بأثر جائحة كورونا (كوفيد 19) (غير مراجعة) (يتبع)

المطلوبات	
لدى الشركة قروض تمويل الاستيراد وهي في سياق أعمال الشركة الاعتيادية. قامت الشركة بتمويل توريد مخزون استراتيجي من القمح لصالح الحكومة عن طريق قروض تمويل الاستيراد في مقابل تسجيل مبلغ مستحق من الحكومة في بيان المركز المالي.	(حدد الفئات الفرعية، على سبيل المثال القروض)
يوجد انخفاض في حقوق الملكية نتيجة لخسائر استثمارات بالقيمة العادلة من الربح أو الخسارة. تم تعويض الخسارة جزئياً من خلال ربح العمليات.	صافي حقوق الملكية
يتضمن بيان المركز المالي كما في 30 يونيو 2020 مبلغ 3,227,991 مستحق من حكومة البحرين مقابل توريد مخزون استراتيجي من القمح	تأثير جوهري آخر على بيان المركز المالي

د. الأثر على قدرة استمرار الشركة في العمل كمنشأة مستمرة

أجرت الشركة تقييم استمرارية العمل كمنشأة مستمرة على ضوء الظروف الاقتصادية الحالية وجميع المعلومات المتاحة حول المخاطر والشكوك المستقبلية. تم إعداد التوقعات التي تغطي الأداء المستقبلي للشركة ورأس المال والسيولة. قد يستمر تأثير جائحة كورونا (كوفيد 19) في التطور، ولكن في الوقت الحالي تظهر التوقعات أن الشركة لديها موارد كافية للاستمرار في العمل وأن فرضية الاستمرارية لم تتأثر أو تتغير بشكل جوهري منذ 31 ديسمبر 2019. ونتيجة لذلك، تم إعداد المعلومات المالية المرحلية المختصرة بشكل مناسب على أساس فرضية الاستمرارية.

Bahrain Flour Mills Company B.S.C.

**CONDENSED INTERIM FINANCIAL
INFORMATION**

30 June 2020

Commercial registration : 1170

Board of Directors : Mr. Marwan Khaled Tabbara (*Chairman*)
Mr. Salah Mohamed Al Kulaib (*Vice chairman*)
Mr. Ayman Abdulhameed Zainal
Mr. Eyad Redha Faraj
Mr. Jasim Salman Abdulla Alshaikh
Mr. Khalid Abdulaziz Abdulla Aljassim
Dr. Marwa Khalid Al Sabbagh
Ms. Raghdan Saleh Qasim Abdurasool

Offices : Building 1773, Road 4236, Block 342 PO Box 26787
Mina Salman, Manama – Kingdom of Bahrain
Telephone 17729984, Fax 17729312
E-Mail: info@bfm.bh

Bankers : Ahli United Bank BSC
National Bank of Bahrain BSC
BBK BSC
Arab Bank
National Bank of Kuwait

Auditors : KPMG Fakhro

Shares registrar : Karvy Fintech (Bahrain) W.L.L.

CONDENSED INTERIM FINANCIAL INFORMATION
for the six months ended 30 June 2020

CONTENTS	Page
Independent auditors' report on review of condensed interim financial information	1
Condensed interim financial information	
Condensed statement of financial position	2
Condensed statement of profit or loss and other comprehensive income	3
Condensed statement of changes in equity	4 - 5
Condensed statement of cash flows	6
Notes	7 - 11
Supplementary disclosure related to the impact of COVID-19	12 - 13



KPMG Fakhro
Audit
12th Floor, Fakhro Tower
PO Box 710, Manama
Kingdom of Bahrain

Telephone +973 17 224807
Fax +973 17 227443
Website: home.kpmg/bh
CR No. 6220

1

Independent auditors' report on review of condensed interim financial information

The Board of Directors
Bahrain Flour Mills Company B.S.C.
Manama
Kingdom of Bahrain

12 August 2020

Introduction

We have reviewed the accompanying 30 June 2020 condensed interim financial information of Bahrain Flour Mills Company B.S.C. (the "Company"), which comprises:

- the condensed statement of financial position as at 30 June 2020;
- the condensed statement of profit or loss and other comprehensive income for the six-month period ended 30 June 2020;
- the condensed statement of changes in equity for the six-month period ended 30 June 2020;
- the condensed statement of cash flows for the six-month period ended 30 June 2020; and
- notes to the condensed interim financial information.

The Board of Directors of the Company is responsible for the preparation and presentation of this condensed interim financial information in accordance with IAS 34, 'Interim Financial Reporting'. Our responsibility is to express a conclusion on this condensed interim financial information based on our review.

Scope of Review

We conducted our review in accordance with the International Standard on Review Engagements 2410, "Review of Interim Financial Information Performed by the Independent Auditor of the Entity". A review of interim financial information consists of making inquiries, primarily of persons responsible for financial and accounting matters, and applying analytical and other review procedures. A review is substantially less in scope than an audit conducted in accordance with International Standards on Auditing and consequently does not enable us to obtain assurance that we would become aware of all significant matters that might be identified in an audit. Accordingly, we do not express an audit opinion.

Conclusion

Based on our review, nothing has come to our attention that causes us to believe that the accompanying 30 June 2020 condensed interim financial information is not prepared, in all material respects, in accordance with IAS 34, 'Interim Financial Reporting'.


KPMG


CONDENSED STATEMENT OF FINANCIAL POSITION
As at 30 June 2020


Bahraini dinars

	Note	30 June 2020 (reviewed)	31 December 2019 (audited)
ASSETS			
Cash and cash equivalents		2,622,070	2,036,677
Bank deposit		1,000,000	-
Receivables and other assets	8	5,060,082	3,323,823
Inventory		6,293,623	6,673,259
Total current assets		14,975,775	12,033,759
Investment at fair value through profit or loss	9	8,783,603	10,079,952
Property, plant and equipment		3,852,972	3,873,578
Total non-current assets		12,636,575	13,953,530
TOTAL ASSETS		27,612,350	25,987,289
LIABILITIES			
Trade payables and other liabilities		1,270,307	3,453,295
Import finance loans		7,209,043	2,402,590
Total current liabilities		8,479,350	5,855,885
Provision for employees' indemnities and other liabilities		74,209	64,870
Total non-current liabilities		74,209	64,870
TOTAL LIABILITIES		8,553,559	5,920,755
EQUITY			
Share capital		2,481,877	2,481,877
Share premium		1,350,000	1,350,000
Statutory reserve		1,241,625	1,241,625
Other reserves		3,463,628	3,463,628
Retained earnings		10,521,661	11,529,404
TOTAL EQUITY (page 4)		19,058,791	20,066,534
TOTAL EQUITY AND LIABILITIES		27,612,350	25,987,289

The condensed interim financial information was approved by the Board of Directors on 12 August 2020 and signed its behalf by:


Marwan Khaled Tabbara
Chairman


Salah Mohamed Al Kulaib
Vice Chairman



Wayne Henry Craig
Chief Executive Officer


The accompanying notes 1 to 15 are an integral part of the condensed interim financial information.


CONDENSED STATEMENT OF PROFIT OR LOSS AND OTHER COMPREHENSIVE INCOME
for the six months ended 30 June 2020

Bahraini dinars

	Note	Six months ended 30 June 2020 (reviewed)	Six months ended 30 June 2019 (reviewed)
Sales		3,723,988	3,547,934
Cost of sales		(7,588,677)	(8,216,738)
Gross loss before government subsidy		(3,864,689)	(4,668,804)
Government subsidy		4,812,094	5,463,823
Gross profit		947,405	795,019
Other operating expenses		(670,911)	(659,176)
Operating profit		276,494	135,843
Change in fair value of investment securities	9	(1,296,349)	1,304,639
Other income	10	280,368	44,268
(Loss) / profit for the period		(739,487)	1,484,750
Other comprehensive income for the period		-	-
Total comprehensive income for the period		(739,487)	1,484,750
Basic earnings per share (fils)	10	(30)	60


 Marwan Khaled Tabbara
 Chairman


 Salah Mohamed Al Kulaib
 Vice Chairman


 Wayne Henry Craig
 Chief Executive Officer

The accompanying notes 1 to 15 are an integral part of the condensed interim financial information.

CONDENSED STATEMENT OF CHANGES IN EQUITY

For the six months ended 30 June 2020

Bahraini dinars

	Share capital	Share premium	Reserves		Retained earnings	Total
			Statutory reserve	Other reserves		
2020 (reviewed)						
At 1 January 2020	2,481,877	1,350,000	1,241,625	3,463,628	11,529,404	20,066,534
Total comprehensive income for the period	-	-	-	-	(739,487)	(739,487)
Dividends declared for 2019	-	-	-	-	(248,256)	(248,256)
Charity contributions approved for 2019	-	-	-	-	(20,000)	(20,000)
At 30 June 2020	2,481,877	1,350,000	1,241,625	3,463,628	10,521,661	19,058,791

The accompanying notes 1 to 15 are an integral part of the condensed interim financial information.

CONDENSED STATEMENT OF CHANGES IN EQUITY
For the six months ended 30 June 2019 (continued)

Bahraini dinars

	Share capital	Share premium	Reserves		Retained earnings	Total
			Statutory reserve	Other reserves		
2019 (reviewed)						
At 1 January 2019	2,481,877	1,350,000	1,241,625	3,463,628	10,448,669	18,985,799
Total comprehensive income for the period	-	-	-	-	1,484,750	1,484,750
Dividends declared for 2018	-	-	-	-	(750,000)	(750,000)
Charity contributions approved for 2018	-	-	-	-	(20,000)	(20,000)
At 30 June 2019	2,481,877	1,350,000	1,241,625	3,463,628	11,163,419	19,700,549

The accompanying notes 1 to 15 are an integral part of the condensed interim financial information.

CONDENSED STATEMENT OF CASH FLOWS

For the six months ended 30 June 2020

Bahraini dinars

	Six months ended 30 June 2020 (reviewed)	Six months ended 30 June 2019 (reviewed)
CASH FLOWS FROM OPERATING ACTIVITIES		
(Loss) / profit for the period	(739,487)	1,484,750
<i>Adjustments:</i>		
Depreciation / amortisation	299,727	325,356
Net change in investments at fair value through profit or loss	1,296,349	(1,304,639)
Interest expense on right-of-use assets	3,106	-
<i>Change in working capital:</i>		
Inventory	379,636	1,289,837
Receivables and other assets	(1,736,259)	(2,816,528)
Trade payables and other liabilities	(2,230,964)	(77,873)
Provision for employees' indemnities and other liabilities	9,339	68,956
Net cash used in operating activities	(2,718,553)	(1,030,141)
CASH FLOWS FROM INVESTING ACTIVITIES		
Bank deposit	(1,000,000)	-
Purchase of property, plant and equipment	(279,121)	(119,209)
Net cash used in investing activities	(1,279,121)	(119,209)
CASH FLOWS FROM FINANCING ACTIVITIES		
Import finance loans availed	11,373,782	5,594,760
Repayment of import finance loans	(6,567,329)	(6,914,607)
Dividends paid	(223,386)	(701,174)
Bank overdraft	-	699,313
Net cash generated from / (used in) financing activities	4,583,067	(1,321,708)
Net increase / (decrease) in cash and cash equivalents during the period	585,393	(2,471,058)
CASH AND CASH EQUIVALENTS AT 1 JANUARY	2,036,677	3,056,944
CASH AND CASH EQUIVALENTS AT 30 June	2,622,070	585,886
Comprising:		
Cash on hand	1,131	1,973
Bank balances	2,620,939	583,913
	2,622,070	585,886

The accompanying notes 1 to 15 are an integral part of the condensed interim financial information.

NOTES TO THE CONDENSED INTERIM FINANCIAL INFORMATION

For the six months ended 30 June 2020

Bahraini dinars

1 REPORTING ENTITY

Bahrain Flour Mills Company B.S.C. (the "Company") is a Bahraini public shareholding company registered with the Ministry of Industry, Commerce and Tourism in the Kingdom of Bahrain under commercial registration number 1170 obtained on 16 July 1970 and listed in Bahrain Bourse. The Company was incorporated by an Amiri Charter dated 9 May 1970 and commenced commercial operations on 1 May 1972.

The principal activities of the Company are the production of flour and related products which are sold in the local market.

2 BASIS OF PREPARATION**(a) Statement of compliance**

The condensed interim financial information has been prepared in accordance with International Accounting Standard 34 (IAS), Interim Financial Reporting, which permits the condensed interim financial information to be in summarised form. The condensed interim financial information does not include all of the information required for full annual financial statements and should be read in conjunction with the audited financial statements of the Company for the year ended 31 December 2019. However, selected explanatory notes are included to explain events and transactions that are significant to an understanding of the changes in the Company's financial position and performance since the last annual financial statements as at and for the year ended 31 December 2019.

The condensed interim financial information is reviewed, not audited. The comparatives for the condensed statement of financial position have been extracted from the audited financial statements for the year ended 31 December 2019 and the comparatives for the condensed statement of profit or loss and other comprehensive income, changes in equity and cash flows have been extracted from the reviewed condensed interim financial information for the six-month period ended 30 June 2019.

(b) Judgements and estimates

Preparing the condensed interim financial information requires management to make judgments, estimates and assumptions that affect the application of accounting policies and the reported amounts of assets and liabilities, income and expenses. Actual results may differ from these estimates.

In preparing the condensed interim financial information, significant judgments made by the management in applying the Company's accounting policies and key source of estimation of uncertainty were the same as those applied to the audited financial statements as at and for the year ended 31 December 2019, except the impact of Coronavirus (COVID-19) outbreak as explained in note 15.

(c) Financial risk management

The Company's financial risk management objectives and policies are consistent with those disclosed in the financial statements for the year ended 31 December 2019.

3 SIGNIFICANT ACCOUNTING POLICIES

The accounting policies applied in this condensed interim financial information are the same as those applied in the Company's audited financial statements as at and for the year ended 31 December 2019.

- 4 The earnings per share was calculated on the basis of loss for the period of BD 739,487 (2019: profit for the period of BD 1,484,750) divided by the average weighted number of shares issued net of treasury shares for the period ended 30 Jun 2020 of 24,825,570 shares (2019: 24,825,570 shares). Diluted earnings per share have not been presented as the Company has no instruments convertible into ordinary shares that would dilute earnings per share.

- 5 Appropriations of profit, if any, will be made only at the year-end.

6 SEASONALITY OF OPERATIONS

The Company does not have income of seasonal nature.

NOTES TO THE CONDENSED INTERIM FINANCIAL INFORMATION

For the six months ended 30 June 2020

Bahraini dinars

- 7 During the period, the Shareholders approved the following appropriations for 2019 in their Annual General Meeting held on 19 April 2020 which were effected during the period:

	2020	2019
Cash dividends of 10 fils per share (2019: 30.210 fils per share)	248,256	750,000
Charity contributions	20,000	20,000

The shareholders also approved directors' remunerations of BD 60,000 (2019: BD 60,000).

8 RECEIVABLES AND OTHER ASSETS

	30 June 2020	31 December 2019
Trade receivables	216,458	190,389
Subsidy receivables	1,535,737	3,016,138
Advances to suppliers	25,688	159,178
Amount due from government (note 14)	3,227,991	-
Others	149,055	52,965
	5,154,929	3,418,670
Less: Provision for impairment	(94,847)	(94,847)
	5,060,082	3,323,823

The movements on provision for impairment is as follows:

	30 June 2020	31 December 2019
At 1 January	94,847	372
Charge for the period	-	94,475
	94,847	94,847

9 INVESTMENT AT FAIR VALUE THROUGH PROFIT OR LOSS

	30 June 2020	31 December 2019
At 1 January	10,079,952	8,544,687
Change in fair value during the period	(1,296,349)	1,535,265
At end of the period	8,783,603	10,079,952

This represents investments in third party funds.

10 OTHER INCOME

	30 June 2020	31 December 2019
Government support	232,914	-
Interest income	18,788	9,065
Other	28,666	35,203
	280,368	44,268

NOTES TO THE CONDENSED INTERIM FINANCIAL INFORMATION

For the six months ended 30 June 2020

Bahraini dinars

11 RELATED PARTIES

Parties are considered to be related if one party has the ability to control the other party or exercise significant influence over the other party in making financial and operating decisions. Related parties include entities over which the Company exercises significant influence, major shareholders, directors and executive management of the Company.

Transactions with entities controlled by directors, or over which they exert significant influence are as per the fixed contract price agreed by the Company, government and those entities. Other related party transactions are conducted on a normal commercial basis.

a) Transactions and balances with related parties

		30 June 2020	31 December 2019
i) Statement of financial position			
Import finance loans	Relationship Affiliate of parent	1,508,630	488,203
Accrued interest on import finance loans	Affiliate of parent	8,299	1,873
		1,516,929	490,076
		Six months ended 30 June 2020	Six months ended 30 June 2019
ii) Statement of profit or loss			
Interests on import finance loans	Relationship Affiliate of parent	28,638	42,539
Other operating expenses	Affiliate of parent	3,837	1,763
		32,475	44,302

b) Transactions with key management personnel

Key management personnel of the Company comprise of the Board of Directors and key members of management having authority and responsibility for planning, directing and controlling the activities of the Company. The key management personnel compensation is as follows:-

	Six months ended 30 June 2020	Six months ended 30 June 2019
Board of Directors' remunerations provided during the period	30,000	30,000
Directors' sitting fees	45,600	56,150
Other board of directors expenses	7,325	7,507
Salaries and other benefits	98,507	61,621
	181,432	155,278

NOTES TO THE CONDENSED INTERIM FINANCIAL INFORMATION

For the six months ended 30 June 2020

Bahraini dinars

12 SEGMENTAL INFORMATION

A segment is a distinguishable component of the Company that is engaged either in providing products or services (business segment) or in providing products or services within a particular environment (geographical segment), which is subject to risks and rewards that are different from those of other segment. The Company's current activities are primarily the production of flour and related products which are sold in the local market. The revenue, expenses and results are reviewed only at a Company level and therefore no separate operating segment results and other disclosures are provided in these condensed interim financial information.

13 FAIR VALUE OF FINANCIAL INSTRUMENTS**Fair value hierarchy**

Fair value is the price that would be received to sell an asset or paid to transfer a liability in an orderly transaction between market participants at the measurement date in the principal or, in its absence, the most advantageous market to which the Company has access at that date. The fair value of a liability reflects its non-performance risk.

The Company measures fair values using the following fair value hierarchy that reflects the significance of the inputs used in making the measurements:

- *Level 1* quoted prices (unadjusted) in active markets for identical assets and liabilities.
- *Level 2* inputs other than quoted prices included within Level 1 that are observable either directly (i.e. as prices) or indirectly (i.e. derived from prices). This category includes instruments valued using: quoted market prices in active markets for similar instruments; quoted prices for identical or similar instruments in markets that are considered less than active; or other valuation techniques in which all significant inputs are directly or indirectly observable from market data.
- *Level 3* inputs that are unobservable. This category includes all instruments for which the valuation technique includes inputs not based on observable data and the unobservable inputs have a significant effect on the instrument's valuation. This category includes instruments that are valued based on quoted prices for similar instruments for which significant unobservable adjustments or assumptions are required to reflect differences between the instruments.

This hierarchy requires the use of observable market data when available. The Company considers relevant and observable market prices in its valuations where possible.

a) *Financial instruments measured at fair value:*

The table below analyses financial instruments, measured at fair value as at the end of the period, by level in the fair value hierarchy into which the fair value measurement is categorised:

2020

Investment securities at fair value through profit or loss:

Managed funds

	Level 1	Level 2	Level 3	Total
Managed funds	8,783,603	-	-	8,783,603
	8,783,603	-	-	8,783,603

NOTES TO THE CONDENSED INTERIM FINANCIAL INFORMATION

For the six months ended 30 June 2020

Bahraini dinars

13 FAIR VALUE OF FINANCIAL INSTRUMENTS (continued)

2019	Level 1	Level 2	Level 3	Total
Investment securities at fair value through profit or loss:				
Managed funds	10,079,952	-	-	10,079,952
	10,079,952	-	-	10,079,952

No transfers out of, or into, the level 3 measurement classification occurred during the periods ended 30 June 2020 or 30 June 2019.

b) Other financial assets and liabilities:

The carrying amount of the Company's other financial assets and liabilities approximate their fair values due to their short-term nature.

14 SUPPLY OF STRATEGIC WHEAT

The Company signed a contract with government of Bahrain on 30 April 2020 to supply and store additional 26,838 tons of grain for total cost of BD 3,227,991. The duration of the contract is six months and subject to renewal.

As at the reporting date, the requested additional quantity of grain has been acquired and stored in storing facilities managed by the Company on behalf of the government of Bahrain. As per the contract, the Company does not have control over this additional quantity. The government will decide on the way to dispose off this additional stock upon expiry of the contract. Accordingly, this stock has not been recognized within the Company's inventory.

15 IMPACT OF COVID 19

On 11 March 2020, the Coronavirus (COVID 19) outbreak was declared a pandemic by the World Health Organization (WHO) and has rapidly evolved globally. COVID-19 has also brought about significant uncertainties in the global economic environment. Authorities have taken various measures to contain the spread including implementation of travel restrictions and quarantine measures.

The management has been closely monitoring the impact of the COVID 19 developments on the Company operations and financial position; including possible loss of revenue, impact on asset valuations, impairment, review of onerous contracts, outsourcing arrangements etc. The Company has also put in place contingency measures, which include but are not limited to enhancing and testing of business continuity plans. Based on their assessment, the management has concluded that the Company will continue as a going concern entity for the next 12 months.

In preparing the condensed interim financial information, judgements made by management in applying the Company's accounting policies and sources of estimation are subject to uncertainty regarding the potential impacts of the current economic volatility and these are considered to represent management's best assessment based on available or observable information.

The Government of Kingdom of Bahrain has announced various economic stimulus programmes ("Packages") to support businesses in these challenging times. The Company has received some benefits from these Packages in the form of temporary waiver of Electricity and Water Authority utility bills, temporary waiver of rental charge on leased plots of land, reimbursement of salaries of Bahraini employees from the Unemployment Fund.

Included in statement of profit or loss is BD 181,136 of government support received relating to supporting the payroll of Company's employees, BD 44,005 relating to utility bills and BD 7,773 relating to rental charges. Government support is included in other income.

Supplementary information – Not reviewed**SUPPLEMENTARY DISCLOSURE RELATED TO THE IMPACT OF COVID-19** *(not reviewed)*

Further to the CBB letter dated 14 July 2020 (ref. OG/259/2020), Bahrain Flour Mills Company B.S.C. provides the following information:

<i>A. The overall impact on the financial statements</i>	
The overall impact on the financial statements of BFM as at June 30, 2020 has been assessed by Management and is described as per below:	
<i>B. The impact on Income Statement</i>	
Revenues	There was no impact in food industry & demand, BFM products are not seasonal and the demand was sustainable. Due to COVID pandemic we have commercial orders (other than subsidized orders) although it was not significant. In general, we have observed no material revenue impact as of the six-month period ended 30 June 2020.
Expenses	We have a positive impact on the expenses mainly due to the Government support provided on Salaries and Utilities (salaries BD 181,136 Rent of BD 7,773 and Utilities of 44,005) that was net it off by certain additional expenses of BD 27,769 to result net positive impact of BD 205,145 up to 30 June 2020.
Investment Income/loss	The company holds financial assets at fair value through profit or loss, the change in the fair value/reported loss for the first half of 2020 is BD 1,296,349 as compared to fair value gain of BD 1,304,639 last year mainly due to the market reaction in COVID pandemic.
Net income	As mentioned in this disclosure above.
<i>C. The impact on Balance Sheet</i>	
<i>Assets</i>	
Cash and cash equivalents	We have unused facilities available from Banks. Our liquidity position is strong, and we have not noticed any material reduction in our cash collection. Further, the company has liquid investment on balance sheet.

Supplementary information – Not reviewed*SUPPLEMENTARY DISCLOSURE RELATED TO THE IMPACT OF COVID-19 (not reviewed) (continued)*

	<p>We have strong cash flow from customers, and we anticipate this to continue and we anticipate the government subsidy to remain the same. There is no material impact on any other assets of the Company as at June 30, 2020.</p> <p>Investment at fair value through profit and loss has dropped in value by 13% from BD10,079,952 as at 31 December 2019 to BD 8,783,603 as at 30 June 2020.</p>
<i>Liabilities</i>	
Import finance loans	BFM currently carries debt for the normal course of business and the only transaction related COVID pandemic was a purchase of strategic wheat on behalf of the government that was financed with correspondence receivable on BFM's statement of financial position.
Net equity attributable to shareholders	There is a drop in equity due to the investment losses through profit & loss partially offset by operating profit.
Other material impact on the Balance Sheet	Due to the purchase of the strategic wheat as of 30 June 2020 it is recorded as a receivable from government of BD 3,227,991.

D. The impact on the company's ability to continue as going concern

The Company has performed an assessment of whether it is a going concern in the light of current economic conditions and all available information about future risks and uncertainties. The projections have been prepared covering the Company's future performance, capital, and liquidity. The impact of COVID-19 may continue to evolve, but at the present time the projections show that the Company has ample resources to continue in operational existence and its going concern position remains largely unaffected and unchanged from 31 December 2019. As a result, this interim condensed financial information has been appropriately prepared on a going concern basis.