

**Bahrain Flour Mills Company B.S.C.**

**CONDENSED INTERIM FINANCIAL  
INFORMATION**

**30 September 2015**

Commercial registration : 1170

Board of Directors : Mr. Abdullateef Al Aujan (*Chairman*)  
Mr. Salah Mohamed Al Kulaib (*Vice – Chairman*)  
Ms. Afnan Rashid Al Zayani  
Dr. Seena Rahma Jaber  
Mr. Abbas Abdul Mohsen Ahmed Radhi  
Mr. Adel Ahmed Abdulmalik  
Mr. Marwan Khaled Tabbara  
Dr. Marwa Khalid Al Sabbagh

Chief Executive Officer : Mohammed Abdulwahab Nass

Offices : Building 1773, Road 4236, Block 342 PO Box 26787  
Mina Salman, Manama – Kingdom of Bahrain  
Telephone 17729984, Fax 17729 312  
E-Mail: info@bfm.bh

Bankers : Ahli United Bank BSC  
National Bank of Bahrain BSC  
BBK BSC

Auditors : KPMG Fakhro

Shares registrar : Karvy Computershare W.L.L.

**Bahrain Flour Mills Company B.S.C.**

**CONDENSED INTERIM FINANCIAL INFORMATION**  
**for the nine months ended 30 September 2015**

---

<b>CONTENTS</b>	<b>Page</b>
Independent auditors' report on review of condensed interim financial information	1
<b>Condensed interim financial information</b>	
Condensed statement of financial position	2
Condensed statement of profit or loss	3
Condensed statement of comprehensive income	4
Condensed statement of changes in equity	5 - 6
Condensed statement of cash flows	7
Notes	8 - 11

---



**KPMG Fakhro**  
**Audit**  
12th Floor  
Fakhro Tower  
PO Box 710, Manama  
Kingdom of Bahrain

CR No. 6220  
Tel +973 17 224807  
Fax +973 17 227443  
Internet www.kpmg.com.bh

1

## Independent auditors' report on review of condensed interim financial information

The Board of Directors  
Bahrain Flour Mills Company B.S.C.  
Manama  
Kingdom of Bahrain

4 November 2015

### Introduction

We have reviewed the accompanying 30 September 2015 condensed interim financial information of Bahrain Flour Mills Company B.S.C. ("the Company"), which comprises:

- the condensed statement of financial position as at 30 September 2015;
- the condensed statement of profit or loss for the three-month and nine-month periods ended 30 September 2015;
- the condensed statement of comprehensive income for the three-month and nine-month periods ended 30 September 2015;
- the condensed statement of changes in equity for the nine-month period ended 30 September 2015;
- the condensed statement of cash flows for the nine-month period ended 30 September 2015; and
- notes to the condensed interim financial information.

The Board of Directors of the Company is responsible for the preparation and presentation of this condensed interim financial information in accordance with IAS 34, 'Interim Financial Reporting'. Our responsibility is to express a conclusion on this condensed interim financial information based on our review.

### Scope of Review

We conducted our review in accordance with the International Standard on Review Engagements 2410, "Review of Interim Financial Information Performed by the Independent Auditor of the Entity". A review of interim financial information consists of making inquiries, primarily of persons responsible for financial and accounting matters, and applying analytical and other review procedures. A review is substantially less in scope than an audit conducted in accordance with International Standards on Auditing and consequently does not enable us to obtain assurance that we would become aware of all significant matters that might be identified in an audit. Accordingly, we do not express an audit opinion.

### Conclusion

Based on our review, nothing has come to our attention that causes us to believe that the accompanying 30 September 2015 condensed interim financial information is not prepared, in all material respects, in accordance with IAS 34, 'Interim Financial Reporting'.

**CONDENSED STATEMENT OF FINANCIAL POSITION**  
as at 30 September 2015

Bahraini dinars

	<b>30 September 2015 (reviewed)</b>	<b>31 December 2014 (audited)</b>
<b>ASSETS</b>		
<b>CURRENT ASSETS</b>		
Cash and cash equivalents	3,108,403	2,678,004
Trade and other receivables	1,899,327	3,263,613
Inventory	5,219,738	6,145,570
<b>Total current assets</b>	<b>10,227,468</b>	<b>12,087,187</b>
<b>NON-CURRENT ASSETS</b>		
Available-for-sale investments	6,886,189	7,218,798
Property, plant and equipment	5,402,319	5,877,243
<b>Total non-current assets</b>	<b>12,288,508</b>	<b>13,096,041</b>
<b>TOTAL ASSETS</b>	<b>22,515,976</b>	<b>25,183,228</b>
<b>LIABILITIES</b>		
<b>CURRENT LIABILITIES</b>		
Trade and other payables	442,867	2,757,370
Import finance loans	3,645,349	3,612,437
<b>Total current liabilities</b>	<b>4,088,216</b>	<b>6,369,807</b>
<b>NON-CURRENT LIABILITIES</b>		
Employees' terminal benefits	70,573	63,847
<b>TOTAL LIABILITIES</b>	<b>4,158,789</b>	<b>6,433,654</b>
<b>EQUITY</b>		
Share capital	2,481,877	2,481,877
Share premium	1,350,000	1,350,000
Statutory reserve	1,241,625	1,241,625
Investment Fair value reserve	5,158,567	5,410,595
Other reserves	3,463,628	3,463,628
Retained earnings	4,661,490	4,801,849
<b>TOTAL EQUITY (page 5)</b>	<b>18,357,187</b>	<b>18,749,574</b>
<b>TOTAL EQUITY AND LIABILITIES</b>	<b>22,515,976</b>	<b>25,183,228</b>



Abdullateef Al Aujan  
Chairman



Salah Mohamed Al Kulaib  
Vice Chairman



Mohammed Abdulwahab Nass  
Chief Executive Officer

The Board of Directors approved the condensed interim financial information consisting of pages 2 to 11 on 4 November 2015.

**CONDENSED STATEMENT OF PROFIT OR LOSS**  
**for the nine months ended 30 September 2015**

Bahraini dinars

	Nine months ended		Three months ended	
	30 September 2015 (reviewed)	30 September 2014 (reviewed)	30 September 2015 (reviewed)	30 September 2014 (reviewed)
Sales	4,429,172	4,555,653	1,276,948	1,335,564
Cost of sales	(11,440,794)	(12,028,344)	(3,476,451)	(3,791,931)
<b>Gross loss before government subsidy</b>	<b>(7,011,622)</b>	<b>(7,472,691)</b>	<b>(2,199,503)</b>	<b>(2,456,367)</b>
Government subsidy	7,795,370	8,354,739	2,301,128	2,651,513
<b>Gross profit</b>	<b>783,748</b>	<b>882,048</b>	<b>101,625</b>	<b>195,146</b>
Other operating expenses	(860,248)	(908,207)	(171,811)	(349,788)
<b>Loss from operations</b>	<b>(76,500)</b>	<b>(26,159)</b>	<b>(70,186)</b>	<b>(154,642)</b>
Investment income	372,997	391,076	85,680	89,181
Other income	79,794	93,578	25,486	42,739
<b>Profit / (loss) for the period</b>	<b>376,291</b>	<b>458,495</b>	<b>40,980</b>	<b>(22,722)</b>

Basic earnings per share (fils), Note 8

15	18	2	(1)
----	----	---	-----



Abdullateef Al Aujan  
Chairman



Salah Mohamed Al Kulaib  
Vice Chairman



Mohammed Abdulwahab Nass  
Chief Executive Officer

The Board of Directors approved the condensed interim financial information consisting of pages 2 to 11 on 4 November 2015.

**CONDENSED STATEMENT OF COMPREHENSIVE INCOME**  
**for the nine months ended 30 September 2015**

Bahraini dinars

	Nine months ended		Three months ended	
	30 September 2015 <i>(reviewed)</i>	30 September 2014 <i>(reviewed)</i>	30 September 2015 <i>(reviewed)</i>	30 September 2014 <i>(reviewed)</i>
<b>Profit / (loss) for the period</b>	<b>376,291</b>	<b>458,495</b>	<b>40,980</b>	<b>(22,722)</b>
<b>Other comprehensive income:</b>				
<b>Items that are or may be reclassified to profit or loss:</b>				
Change in fair value of available-for-sale investments	(225,125)	396,827	(526,384)	81,330
Transferred to statement of profit or loss on sale of available-for-sale investments	(26,903)	-	-	-
<b>Total other comprehensive income for the period</b>	<b>(252,028)</b>	<b>396,827</b>	<b>(526,384)</b>	<b>81,330</b>
<b>Total comprehensive income for the period</b>	<b>124,263</b>	<b>855,322</b>	<b>(485,404)</b>	<b>58,608</b>

The condensed interim financial information consists of pages 2 to 11.

**CONDENSED STATEMENT OF CHANGES IN EQUITY**  
for the nine months ended 30 September 2015

Bahraini dinars

2015 (reviewed)	Share capital	Treasury shares	Share premium	Statutory reserve	Investments fair value reserve	Other reserves	Retained earnings	Total
As at 1 January 2015	2,483,250	(1,373)	1,350,000	1,241,625	5,410,595	3,463,628	4,801,849	18,749,574
<b>Comprehensive income for the period:</b>								
<b>Profit for the period</b>	-	-	-	-	-	-	376,291	376,291
<b>Other comprehensive income:</b>								
<b>Items that are or may be reclassified to profit or loss:</b>								
Change in fair value of available-for-sale investments	-	-	-	-	(225,125)	-	-	(225,125)
Transferred to statement of profit or loss on sale of available-for-sale investments	-	-	-	-	(26,903)	-	-	(26,903)
<b>Total other comprehensive income for the period</b>	-	-	-	-	(252,028)	-	-	(252,028)
<b>Total comprehensive income for the period</b>	-	-	-	-	(252,028)	-	376,291	124,263
Dividend declared for 2014	-	-	-	-	-	-	(496,650)	(496,650)
Charity contribution for 2014	-	-	-	-	-	-	(20,000)	(20,000)
<b>At 30 September 2015</b>	<b>2,483,250</b>	<b>(1,373)</b>	<b>1,350,000</b>	<b>1,241,625</b>	<b>5,158,567</b>	<b>3,463,628</b>	<b>4,661,490</b>	<b>18,357,187</b>

The condensed interim financial information consists of pages 2 to 11.

**CONDENSED STATEMENT OF CHANGES IN EQUITY**  
for the nine months ended 30 September 2015

Bahraini dinars

	Share capital	Treasury shares	Share premium	Statutory reserve	Investments fair value reserve	Other reserves	Retained earnings	Total
2014 (reviewed)								
As at 1 January 2014	2,483,250	(1,373)	1,350,000	1,241,625	5,547,971	3,463,628	4,436,032	18,521,133
Comprehensive income for the period:								
Profit for the period	-	-	-	-	-	-	458,495	458,495
Other comprehensive income:								
Items that are or may be reclassified to profit or loss:								
Change in fair value of AFS investments	-	-	-	-	396,827	-	-	396,827
Total other comprehensive income for the period	-	-	-	-	396,827	-	-	396,827
Total comprehensive income for the period	-	-	-	-	396,827	-	458,495	855,322
Dividend declared for 2013	-	-	-	-	-	-	(248,325)	(248,325)
At 30 September 2014	2,483,250	(1,373)	1,350,000	1,241,625	5,944,798	3,463,628	4,646,202	19,128,130

The condensed interim financial information consists of pages 2 to 11.



**CONDENSED STATEMENT OF CASH FLOWS**  
**for the nine months ended 30 September 2015**

Bahraini dinars

	Nine months ended 30 September 2015 (reviewed)	Nine months ended 30 September 2014 (reviewed)
<b>OPERATING ACTIVITIES</b>		
Profit for the period	376,291	458,495
<i>Adjustments:</i>		
Depreciation	519,680	533,731
Profit on sale of property, plant and equipment	(1,994)	-
Investments fair value reserve adjustments	-	(28,291)
Profit on sale of available-for-sale investments	(5,239)	(462)
Write off of new mill land lease	-	78,768
<i>Change in working capital:</i>		
Inventory	925,832	(176,442)
Trade and other receivables	1,364,286	(846,153)
Trade and other payables	(2,330,707)	2,994,663
Employees' terminal benefits	6,726	11,396
<b>Net cash from operating operations</b>	<b>854,875</b>	<b>3,025,705</b>
<b>INVESTING ACTIVITIES</b>		
Purchase of property, plant and equipment	(53,466)	(20,069)
Net change in capital work-in-progress	3,703	(102,933)
Proceeds from sale of AFS investments	85,818	6,694
Proceeds from sale of property, plant and equipment	7,000	-
<b>Net cash from / (used in) investing activities</b>	<b>43,055</b>	<b>(116,308)</b>
<b>FINANCING ACTIVITIES</b>		
Import finance loans obtained	10,689,116	7,383,247
Repayment of import finance loans	(10,656,201)	(8,845,685)
Dividends paid	(500,446)	(248,325)
<b>Net cash used in financing activities</b>	<b>(467,531)</b>	<b>(1,710,763)</b>
<b>Net increase in cash and cash equivalents</b>	<b>430,399</b>	<b>1,198,634</b>
<b>CASH AND CASH EQUIVALENTS AT 1 JANUARY</b>	<b>2,678,004</b>	<b>2,098,577</b>
<b>CASH AND CASH EQUIVALENTS AT 30 SEPTEMBER</b>	<b>3,108,403</b>	<b>3,297,211</b>
<b>Comprising:</b>		
Cash on hand	2,303	969
Bank balances	3,106,100	3,296,242
	<b>3,108,403</b>	<b>3,297,211</b>

**NOTES****to the 30 September 2015 condensed interim financial information**

Bahraini dinars

**1 REPORTING ENTITY**

Bahrain Flour Mills Company B.S.C. ("the Company") is a Bahraini public shareholding company registered with the Ministry of Industry and Commerce in the Kingdom of Bahrain and operates under commercial registration number 1170 obtained on 16 July 1970. The Company was incorporated by an Amiri Charter dated 9 May 1970 for a period of 50 years and commenced commercial operations on 1 May 1972.

The principal activities of the Company are the production of flour and related products which are sold in the local market.

**2 BASIS OF PREPARATION**

The condensed interim financial information for the nine months ended 30 September 2015 has been prepared in accordance with International Financial Reporting Standard IAS 34 - *Interim Financial Reporting*, which permits the condensed interim financial information to be in summarized form. The condensed interim financial information does not include all of the information required for full annual financial statements and should be read in conjunction with the audited financial statements of the Company for the year ended 31 December 2014.

**3 SIGNIFICANT ACCOUNTING POLICIES**

The condensed interim financial information has been prepared using the same accounting policies and methods of computation applied in the preparation of the latest audited financial statements of the Company for the year ended 31 December 2014, except for the changes arising from adoption of relevant IFRS, amendments and interpretation issued by IASB that are effective for annual reporting periods beginning 1 January 2015. The adoption of these standards did not have a significant impact on the condensed interim financial information.

**4** The condensed interim financial information is reviewed, not audited. The corresponding figures for the condensed statement of financial position have been extracted from the audited financial statements for the year ended 31 December 2014. The corresponding figures for the condensed statements of profit or loss and other comprehensive income, changes in equity and cash flows have been extracted from the reviewed condensed interim financial information for the nine months ended 30 September 2014.**5 FINANCIAL RISK MANAGEMENT**

The Company's financial risk management objectives and policies are consistent with those disclosed in the audited financial statements for the year ended 31 December 2014.

**6 SEASONALITY OF OPERATIONS**

Due to the nature of Company's operations, the interim financial results may not represent a proportionate share of the annual results. Investment income includes BD 367,760 (2014: BD 391,076) which arises in first quarter.

**7 JUDGEMENTS AND ESTIMATES**

The preparation of condensed interim financial information requires the management to make judgments, estimates and assumptions that affect the application of accounting policies and the reported amounts of assets and liabilities, income and expense. Actual results may differ from these estimates.

In preparing the condensed interim financial information, the significant judgments made by management in applying the Company's accounting policies and the key sources of estimation uncertainty were the same as those applied to the financial statements for the year ended 31 December 2014.

**NOTES****to the 30 September 2015 condensed interim financial information****Bahraini dinars**

- 8 The earnings per share was calculated on the basis of net profit for the period of BD 376,291 (2014: BD 458,495) divided by the average weighted number of shares issued net of treasury shares for the period ended 30 September 2015 of 24,825,570 shares (2014: 24,825,570 shares). Diluted earnings per share have not been presented as the Company has no instruments convertible into ordinary shares that would dilute earnings per share.
- 9 The appropriations of profit will be made only at the year-end.
- 10 During the period, the Shareholders approved the following appropriations for 2014 in their Annual General Meeting held on 26 March 2015:

	2015	2014
Cash dividends of 20 fils per share (2014: 10 fils per share)	496,650	248,325

The general assembly also approved directors' remuneration of BD 54,442 (2014: BD 9,511).

**11 RELATED PARTIES**

Parties are considered to be related if one party has the ability to control the other party or exercise significant influence over the other party in making financial and operating decisions. Related parties include entities over which the Company exercises significant influence, major shareholders, directors and executive management of the Company.

Transactions with entities controlled by directors, or over which they exert significant influence are as per the fixed contract price agreed by the Company, government and those entities. Other related party transactions are conducted on a normal commercial basis.

**a) Transactions and balances with and from related parties**

The related party transactions and balances included in these financial statements are as follows:

	30 September 2015		31 December 2014	30 September 2014
	Receivables	Sales	Receivables	Sales
Common controlled entities	-	-	41,329	32,800
<b>Total</b>	-	-	41,329	32,800

**NOTES**

to the 30 September 2015 condensed interim financial information

Bahraini dinars

**11 RELATED PARTIES (continued)****b) Transactions with key management personnel**

Key management personnel of the Company comprise of the Board of Directors and key members of management having authority and responsibility for planning, directing and controlling the activities of the Company. The key management personnel compensation is as follows:-

	Nine months ended 30 September 2015	Nine months ended 30 September 2014
Board remunerations	26,000	9,511
Other board of directors expenses	32,272	47,048
Salaries and other benefits	132,555	141,380

**12 SEGMENTAL INFORMATION**

A segment is a distinguishable component of the Company that is engaged either in providing products or services (business segment) or in providing products or services within a particular environment (geographical segment), which is subject to risks and rewards that are different from those of other segment. The Company's current activities are primarily the production of flour and related products which are sold in the local market. The revenue, expenses and results are reviewed only at a Company level and therefore no separate operating segment results and other disclosures are provided in these condensed interim financial information.

**13 FAIR VALUE OF FINANCIAL INSTRUMENTS****Fair value hierarchy**

Fair value is the price that would be received to sell an asset or paid to transfer a liability in an orderly transaction between market participants at the measurement date in the principal or, in its absence, the most advantageous market to which the Company has access at that date. The fair value of a liability reflects its non-performance risk.

Except for certain available-for-sale investments carried at cost less impairment of BD 75,000 (2014: BD 75,000), the remaining investments are carried at fair value. The Company's other financial assets and liabilities are short term in nature and hence the carrying value approximates fair value at the reporting date.

**Fair value hierarchy**

The Company measures fair values using the following fair value hierarchy that reflects the significance of the inputs used in making the measurements:

- *Level 1* quoted prices (unadjusted) in active markets for identical assets and liabilities.
- *Level 2* inputs other than quoted prices included within Level 1 that are observable either directly (i.e. as prices) or indirectly (i.e. derived from prices). This category includes instruments valued using: quoted market prices in active markets for similar instruments; quoted prices for identical or similar instruments in markets that are considered less than active; or other valuation techniques in which all significant inputs are directly or indirectly observable from market data.
- *Level 3* inputs that are unobservable. This category includes all instruments for which the valuation technique includes inputs not based on observable data and the unobservable inputs have a significant effect on the instrument's valuation. This category includes instruments that are valued based on quoted prices for similar instruments for which significant unobservable adjustments or assumptions are required to reflect differences between the instruments.

## NOTES

to the 30 September 2015 condensed interim financial information

Bahraini dinars

## 13 FAIR VALUE OF FINANCIAL INSTRUMENTS (continued)

This hierarchy requires the use of observable market data when available. The Company considers relevant and observable market prices in its valuations where possible.

a) *Financial instruments measured at fair value:*

The table below analyses financial instruments, measured at fair value as at the end of the period, by level in the fair value hierarchy into which the fair value measurement is categorized:

2015	Level 1	Level 2	Level 3	Total
<b>Available-for-sale investments:</b>				
Quoted equity shares	6,352,540	-	-	6,352,540
Managed funds	-	458,649	-	458,649
	<b>6,352,540</b>	<b>458,649</b>	<b>-</b>	<b>6,811,189</b>
<b>2014</b>				
<b>Available-for-sale investments:</b>				
Quoted equity shares	6,569,178	-	-	6,569,178
Managed funds	-	574,620	-	574,620
	<b>6,569,178</b>	<b>574,620</b>	<b>-</b>	<b>7,143,798</b>

No transfers out of, or into, the level 3 measurement classification occurred during the period ended 30 September 2015.

b) *Other financial assets and liabilities:*

The carrying amount of the Company's other financial assets and liabilities approximate their fair values due to their short term nature.

## 14 COMPARATIVES

The comparative figures have been regrouped, where necessary, in order to conform to the current period's presentation. Such regrouping did not affect the previously reported profit, comprehensive income or equity.

شركة البحرين لمطاحن الدقيق ش.م.ب

٣٠ سبتمبر ٢٠١٥

المعلومات المالية المرحلية المختصرة

السجل التجاري	١١٧٠ :	
أعضاء مجلس الإدارة	السيد عبداللطيف خالد العوجان :	- الرئيس
	السيد صلاح محمد الكليب :	- نائب الرئيس
	السيدة أفنان راشد الزياني	
	الدكتور سينا رحمة جابري	
	السيد عباس عبدالمحسن أحمد رضي	
	السيد عادل أحمد عبدالمالك	
	السيد مروان خالد طبارة	
	الدكتورة مروة خالد الصباغ	
الرئيس التنفيذي	محمد عبدالوهاب ناس :	
المكاتب	مبنى رقم ١٧٧٣، طريق ٤٢٣٦، مجمع ٣٤٢	
	ص.ب ٢٦٧٨٧، المنامة، مملكة البحرين	
	هاتف ١٧٧٢٩٩٨٤، فاكس ١٧٧٢٩٣٣١٢	
	بريد إلكتروني: info@bfm.bh	
البنوك	البنك الاهلي المتحد ش.م.ب :	
	بنك البحرين الوطني ش.م.ب	
	بنك البحرين والكويت ش.م.ب	
مدققو الحسابات	كي بي ام جي فخرو :	
مسجل الأسهم	كارفي كمبيوترشير ذ.م.م :	

شركة البحرين لمطاحن الدقيق ش.م.ب

المعلومات المالية المرحلية المختصرة  
للتسعة أشهر المنتهية في ٣٠ سبتمبر ٢٠١٥

---

الصفحة

المحتويات

١	تقرير المدققين عن مراجعة المعلومات المالية المرحلية المختصرة
٢	المعلومات المالية المرحلية المختصرة
٣	بيان المركز المالي المختصر
٤	بيان الربح أو الخسارة المختصر
٥ - ٦	بيان الدخل الشامل المختصر
٧	بيان التغيرات في حقوق الملكية المختصر
٨ - ١٢	بيان التدفقات النقدية المختصر إيضاحات

---

## تقرير المدققين عن مراجعة المعلومات المالية المرحلية المختصرة

إلى  
السادة أعضاء مجلس الإدارة  
شركة البحرين لمطاحن الدقيق ش.م.ب  
المنامة - مملكة البحرين

### مقدمة

لقد قمنا بمراجعة المعلومات المالية المرحلية المختصرة المرفقة لشركة البحرين لمطاحن الدقيق ش.م.ب ("الشركة") كما في ٣٠ سبتمبر ٢٠١٥، والتي تتكون من:

- بيان المركز المالي المختصر كما في ٣٠ سبتمبر ٢٠١٥؛
- بيان الربح أو الخسارة المختصر لفترتي الثلاثة أشهر والتسعة أشهر المنتهية في ٣٠ سبتمبر ٢٠١٥؛
- بيان الدخل الشامل المختصر لفترتي الثلاثة أشهر والتسعة أشهر المنتهية في ٣٠ سبتمبر ٢٠١٥؛
- بيان التغيرات في حقوق الملكية المختصر لفترة التسعة أشهر المنتهية في ٣٠ سبتمبر ٢٠١٥؛
- بيان التدفقات النقدية المختصر لفترة التسعة أشهر المنتهية في ٣٠ سبتمبر ٢٠١٥؛
- والإيضاحات حول المعلومات المالية المرحلية.


إن مجلس إدارة الشركة مسؤل عن إعداد وعرض هذه المعلومات المالية المرحلية المختصرة وفقاً لمعيار المحاسبة الدولي رقم ٣٤ - *التقارير المالية المرحلية* وإن مسؤليتنا هي إصدار استنتاجنا عن هذه المعلومات المالية المرحلية المختصرة بناءً على مراجعتنا لها.

### نطاق المراجعة

لقد تمت مراجعتنا وفقاً للمعيار الدولي الخاص بأعمال المراجعة - ٢٤١٠ - "مراجعة المعلومات المالية المرحلية من قبل مدققي الحسابات". تشمل أعمال مراجعة المعلومات المالية المرحلية المختصرة على الاستفسارات، بشكل أساسي من الموظفين المسؤولين عن الأمور المالية والمحاسبية، كما تشمل إجراء مراجعة تحليلية وإجراءات مراجعة أخرى. إن نطاق أعمال المراجعة يقل كثيراً عن أعمال التدقيق التي تتم وفقاً لمعايير التدقيق الدولية، وبالتالي فهي لا تمكننا من الحصول على تأكيدات بأننا سنكون على دراية بكل الأمور الجوهرية والتي يمكن تحديدها من خلال أعمال التدقيق، وعليه فإننا لا نبدي رأياً كمدققين.

### الاستنتاج

بناءً على المراجعة التي قمنا بها، لم يرد إلى علمنا ما يجعلنا نعتقد بأن المعلومات المالية المرحلية المختصرة المرفقة في ٣٠ سبتمبر ٢٠١٥ لم تعد، في جميع النواحي الجوهرية، وفقاً للمعيار المحاسبي الدولي رقم ٣٤ - *التقارير المالية المرحلية*.



المنامة - مملكة البحرين  
٤ نوفمبر ٢٠١٥




بيان المركز المالي المختصر  
كما في ٣٠ سبتمبر ٢٠١٥

بالدينار البحريني

٣١ ديسمبر ٢٠١٤ (مدققة)	٣٠ سبتمبر ٢٠١٥ (مراجعة)	
٢,٦٧٨,٠٠٤	٣,١٠٨,٤٠٣	الموجودات
٣,٢٦٣,٦١٣	١,٨٩٩,٣٢٧	الموجودات المتداولة
٦,١٤٥,٥٧٠	٥,٢١٩,٧٣٨	النقد وما في حكمه
		ذمم تجارية مدينة وأخرى
		المخزون
١٢,٠٨٧,١٨٧	١٠,٢٢٧,٤٦٨	مجموع الموجودات المتداولة
		الموجودات غير المتداولة
٧,٢١٨,٧٩٨	٦,٨٨٦,١٨٩	استثمارات متوفرة للبيع
٥,٨٧٧,٢٤٣	٥,٤٠٢,٣١٩	العقارات والآلات والمعدات
١٣,٠٩٦,٠٤١	١٢,٢٨٨,٥٠٨	مجموع الموجودات غير المتداولة
٢٥,١٨٣,٢٢٨	٢٢,٥١٥,٩٧٦	مجموع الموجودات
		المطلوبات
		المطلوبات المتداولة
٢,٧٥٧,٣٧٠	٤٤٢,٨٦٧	ذمم تجارية دائنة وأخرى
٣,٦١٢,٤٣٧	٣,٦٤٥,٣٤٩	قروض تمويل الإستيراد
٦,٣٦٩,٨٠٧	٤,٠٨٨,٢١٦	مجموع المطلوبات المتداولة
		المطلوبات غير المتداولة
٦٣,٨٤٧	٧٠,٥٧٣	مخصص مكافأة نهاية الخدمة للموظفين
٦,٤٣٣,٦٥٤	٤,١٥٨,٧٨٩	مجموع المطلوبات
		حقوق الملكية
٢,٤٨١,٨٧٧	٢,٤٨١,٨٧٧	رأس المال
١,٣٥٠,٠٠٠	١,٣٥٠,٠٠٠	علاوة إصدار
١,٢٤١,٦٢٥	١,٢٤١,٦٢٥	الاحتياطي القانوني
٥,٤١٠,٥٩٥	٥,١٥٨,٥٦٧	احتياطي القيمة العادلة للاستثمارات
٣,٤٦٣,٦٢٨	٣,٤٦٣,٦٢٨	احتياطيات أخرى
٤,٨٠١,٨٤٩	٤,٦٦١,٤٩٠	أرباح مستبقة
١٨,٧٤٩,٥٧٤	١٨,٣٥٧,١٨٧	مجموع حقوق الملكية (صفحة ٥)
٢٥,١٨٣,٢٢٨	٢٢,٥١٥,٩٧٦	مجموع المطلوبات وحقوق الملكية

اعتمدت المعلومات المالية المرحلية المختصرة والمنشورة على الصفحات من ٢ إلى ١٢ من قبل مجلس الإدارة في ٤ نوفمبر


٢٠١٥



محمد عبدالوهاب ناس  
الرئيس التنفيذي



صلاح محمد الكليب  
نائب رئيس مجلس الإدارة



عبداللطيف خالد العوجان  
رئيس مجلس الإدارة

## بيان الربح أو الخسارة المختصر


للتسعة أشهر المنتهية في ٣٠ سبتمبر ٢٠١٥


بالدينار البحريني

للتسعة أشهر المنتهية		للتسعة أشهر المنتهية		
٣٠ سبتمبر ٢٠١٤ (مراجعة)	٣٠ سبتمبر ٢٠١٥ (مراجعة)	٣٠ سبتمبر ٢٠١٤ (مراجعة)	٣٠ سبتمبر ٢٠١٥ (مراجعة)	
١,٣٣٥,٥٦٤ (٣,٧٩١,٩٣١)	١,٢٧٦,٩٤٨ (٣,٤٧٦,٤٥١)	٤,٥٥٥,٦٥٣ (١٢,٠٢٨,٣٤٤)	٤,٤٢٩,١٧٢ (١١,٤٤٠,٧٩٤)	المبيعات تكلفة المبيعات
(٢,٤٥٦,٣٦٧)	(٢,١٩٩,٥٠٣)	(٧,٤٧٢,٦٩١)	(٧,٠١١,٦٢٢)	إجمالي الخسارة قبل الدعم الحكومي
٢,٦٥١,٥١٣	٢,٣٠١,١٢٨	٨,٣٥٤,٧٣٩	٧,٧٩٥,٣٧٠	الدعم الحكومي
١٩٥,١٤٦ (٣٤٩,٧٨٨)	١٠١,٦٢٥ (١٧١,٨١١)	٨٨٢,٠٤٨ (٩٠٨,٢٠٧)	٧٨٣,٧٤٨ (٨٦٠,٢٤٨)	إجمالي الربح مصروفات تشغيلية أخرى
(١٥٤,٦٤٢)	(٧٠,١٨٦)	(٢٦,١٥٩)	(٧٦,٥٠٠)	الخسارة من العمليات
٨٩,١٨١ ٤٢,٧٣٩	٨٥,٦٨٠ ٢٥,٤٨٦	٣٩١,٠٧٦ ٩٣,٥٧٨	٣٧٢,٩٩٧ ٧٩,٧٩٤	إيراد استثمار إيرادات أخرى
(٢٢,٧٢٢)	٤٠,٩٨٠	٤٥٨,٤٩٥	٣٧٦,٢٩١	ربح / (خسارة) الفترة
(١)	٢	١٨	١٥	العائد الأساسي لكل سهم (بالفلس)

اعتمدت المعلومات المالية المرحلية المختصرة والمنشورة على الصفحات من ٢ إلى ١٢ من قبل مجلس الإدارة في ٤ نوفمبر ٢٠١٥.

  
محمد عبدالوهاب تاس  
الرئيس التنفيذي

  
صلاح محمد الكليب  
نائب رئيس مجلس الإدارة

  
عبداللطيف خالد العوجان  
رئيس مجلس الإدارة

بيان الدخل الشامل المختصر  
للتسعة أشهر المنتهية في ٣٠ سبتمبر ٢٠١٥  
بالدينار البحريني

للتلاثة أشهر المنتهية		للتسعة أشهر المنتهية		
٣٠ سبتمبر ٢٠١٤ (مراجعة)	٣٠ سبتمبر ٢٠١٥ (مراجعة)	٣٠ سبتمبر ٢٠١٤ (مراجعة)	٣٠ سبتمبر ٢٠١٥ (مراجعة)	
(٢٢,٧٢٢)	٤٠,٩٨٠	٤٥٨,٤٩٥	٣٧٦,٢٩١	ربح / (خسارة) الفترة
٨١,٣٣٠	(٥٢٦,٣٨٤)	٣٩٦,٨٢٧	(٢٢٥,١٢٥)	الدخل الشامل الآخر: التغير في القيمة العادلة للاستثمارات المتوفرة للبيع
-	-	-	(٢٦,٩٠٣)	المحول إلى بيان الربح أو الخسارة من بيع استثمارات متوفرة للبيع
٨١,٣٣٠	(٥٢٦,٣٨٤)	٣٩٦,٨٢٧	(٢٥٢,٠٢٨)	مجموع الدخل الشامل الآخر للفترة
٥٨,٦٠٨	(٤٨٥,٤٠٤)	٨٥٥,٣٢٢	١٢٤,٢٦٣	مجموع الدخل الشامل للفترة

تشتمل المعلومات المالية المرحلية المختصرة على الصفحات من ٢ إلى ١٢.

## بالتينار البحريني

المجموع	أرباح مستيقة	احتياطيات أخرى	احتياطي القيمة العادلة للاستثمارات	احتياطي قانوني	علاوة إصدار	أسهم خزينة	رأس المال
١٨,٧٤٩,٥٧٤	٤,٨٠١,٨٤٩	٣,٤٦٣,٦٢٨	٥,٤١٠,٥٩٥	١,٢٤١,٦٢٥	١,٣٥٠,٠٠٠	(١,٣٧٣)	٢,٤٨٣,٢٥٠
٣٧٦,٢٩١	٣٧٦,٢٩١	-	-	-	-	-	-
(٢٢٥,١٢٥) (٢١,٩٠٣)	-	-	(٢٢٥,١٢٥) (٢١,٩٠٣)	-	-	-	-
(٢٥٢,٠٢٨)	-	-	(٢٥٢,٠٢٨)	-	-	-	-
١٢٤,٢٦٣	٣٧٦,٢٩١	-	(٢٥٢,٠٢٨)	-	-	-	-
(٤٩٦,٦٥٠) (٢٠,٠٠٠)	(٤٩٦,٦٥٠) (٢٠,٠٠٠)	-	-	-	-	-	-
١٨,٣٥٧,١٨٧	٤,٦٦١,٤٩٠	٣,٤٦٣,٦٢٨	٥,١٥٨,٥٦٧	١,٢٤١,٦٢٥	١,٣٥٠,٠٠٠	(١,٣٧٣)	٢,٤٨٣,٢٥٠

شركة البحرين لمطاحن الدقيق ش.م.ب

بيان التغييرات في حقوق الملكية المختصر  
للتسعة أشهر المنتهية في ٣٠ سبتمبر ٢٠١٥

٢٠١٥ (مراجعة)

في ١ يناير ٢٠١٥

الدخل الشامل للفترة:  
ربح الفترةالدخل الشامل الأخر:  
التبؤد التي تم تصنيقها أو التي قد يتم تصنيقها إلى الربح أو الخسارة:  
التغير في القيمة العادلة للاستثمارات المتوفرة للبيع  
المحول إلى بيان الربح أو الخسارة من بيع استثمارات متوفرة للبيع

مجموع الدخل الشامل الأخر للفترة

مجموع إجمالي الدخل الشامل للفترة

أرباح أسهم مطلة لسنة ٢٠١٤  
مساهمات أعمال خيرية لسنة ٢٠١٤

في ٣٠ سبتمبر ٢٠١٥

تشتمل المعلومات المالية المرحلية المختصرة على الصفحات من ٢ إلى ١٢.

## بالدينار البحريني

المجموع	ارباح مستبقة	احتياطيات اخرى	احتياطي القيمة العادلة للاستثمارات	الاحتياطي القانوني	علاوة اصدار	اسهم خزينة	رأس المال
١٨,٥٢١,١٣٣	٤,٤٣٦,٠٣٢	٢,٤٦٣,٦٢٨	٥,٥٤٧,٩٧١	١,٢٤١,٦٢٥	١,٣٥٠,٠٠٠	(١,٣٧٣)	٢,٤٨٣,٢٥٠
٤٥٨,٤٩٥	٤٥٨,٤٩٥	-	-	-	-	-	-
٣٩٦,٨٢٧	-	-	٣٩٦,٨٢٧	-	-	-	-
٣٩٦,٨٢٧	-	-	٣٩٦,٨٢٧	-	-	-	-
٨٥٥,٣٢٢	٤٥٨,٤٩٥	-	٣٩٦,٨٢٧	-	-	-	-
(٢٤٨,٣٢٥)	(٢٤٨,٣٢٥)	-	-	-	-	-	-
١٩,١٢٨,١٣٠	٤,٦٤١,٢٠٢	٢,٤٦٣,٦٢٨	٥,٩٤٤,٧٩٨	١,٢٤١,٦٢٥	١,٣٥٠,٠٠٠	(١,٣٧٣)	٢,٤٨٣,٢٥٠

شركة البحرين لمطاحن الدقيق ش.م.ب  
بيان التغيرات في حقوق الملكية المختصر  
للتسعة أشهر المنتهية في ٣٠ سبتمبر ٢٠١٥

٢٠١٤ (مراجعة)

في ١ يناير ٢٠١٤  
الدخل الشامل للفترة:  
ربح الفترة

الدخل الشامل الأخر:  
البود التي تم تصنيفها أو التي قد يتم تصنيفها إلى الربح أو الخسارة:  
التغير في القيمة العادلة للاستثمارات المتوفرة للبيع

مجموع الدخل الشامل الأخر للفترة  
مجموع الدخل الشامل للفترة  
أرباح اسهم مطنة (٢٠١٣)  
في ٣٠ سبتمبر ٢٠١٤

تشتمل المعلومات المالية المرجلة المختصرة على الصفحات من ٢ إلى ١٢.

## بيان التدفقات النقدية المختصر

للتسعة أشهر المنتهية في ٣٠ سبتمبر ٢٠١٥

بالدينار البحريني

للتسعة أشهر المنتهية ٣٠ سبتمبر ٢٠١٤ (مراجعة)	للتسعة أشهر المنتهية ٣٠ سبتمبر ٢٠١٥ (مراجعة)	
٤٥٨,٤٩٥	٣٧٦,٢٩١	الأنشطة التشغيلية
٥٣٣,٧٣١	٥١٩,٦٨٠	صافي ربح الفترة
-	(١,٩٩٤)	التسويات:
(٢٨,٢٩١)	-	الاستهلاك
(٤٦٢)	(٥,٢٣٩)	ربح من بيع ممتلكات، آلات ومعدات
٧٨,٧٦٨	-	تعديل على احتياطي القيمة العادلة للاستثمارات
(١٧٦,٤٤٢)	٩٢٥,٨٣٢	أرباح من بيع استثمارات متوفرة للبيع
(٨٤٦,١٥٣)	١,٣٦٤,٢٨٦	شطب إيجار مشروع المطحنة الجديدة
٢,٩٩٤,٦٦٣	(٢,٣٣٠,٧٠٧)	التغيرات في رأس المال العامل:
١١,٣٩٦	٦,٧٢٦	المخزون
٣,٠٢٥,٧٠٥	٨٥٤,٨٧٥	ذمم تجارية مدينة وأخرى
		ذمم تجارية دائنة وأخرى
		مكافأة نهاية الخدمة للموظفين
		صافي النقد الناتج من الأنشطة التشغيلية
(٢٠,٠٦٩)	(٥٣,٤٦٦)	الأنشطة الإستثمارية
(١٠٢,٩٣٣)	٣,٧٠٣	شراء ممتلكات، آلات ومعدات
٦,٦٩٤	٨٥,٨١٨	صافي التغير على أعمال رأسمالية قيد التنفيذ
-	٧,٠٠٠	مقبوضات من بيع استثمارات متوفرة للبيع
(١١٦,٣٠٨)	٤٣,٠٥٥	مقبوضات من بيع ممتلكات، آلات ومعدات
		صافي النقد الناتج من / (المستخدم في) الأنشطة الإستثمارية
٧,٣٨٣,٢٤٧	١٠,٦٨٩,١١٦	الأنشطة التمويلية
(٨,٨٤٥,٦٨٥)	(١٠,٦٥٦,٢٠١)	مستلم من قروض تمويل الإستيراد
(٢٤٨,٣٢٥)	(٥٠٠,٤٤٦)	سداد قروض تمويل الإستيراد
(١,٧١٠,٧٦٣)	(٤٦٧,٥٣١)	أرباح أسهم مدفوعة
		صافي النقد المستخدم في الأنشطة التمويلية
١,١٩٨,٦٣٤	٤٣٠,٣٩٩	صافي الزيادة في التدفقات النقدية خلال الفترة
٢,٠٩٨,٥٧٧	٢,٦٧٨,٠٠٤	النقد وما في حكمه في ١ يناير
٣,٢٩٧,٢١١	٣,١٠٨,٤٠٣	النقد وما في حكمه في ٣٠ سبتمبر
٩٦٩	٢,٣٠٣	تتمثل في:
٣,٢٩٦,٢٤٢	٣,١٠٦,١٠٠	نقد بالصندوق
٣,٢٩٧,٢١١	٣,١٠٨,٤٠٣	أرصدة بنكية

تشتمل المعلومات المالية المرحلية المختصرة على الصفحات من ٢ إلى ١٢.

## إيضاحات حول المعلومات المالية المرحلية المختصرة للتسعة أشهر المنتهية في ٣٠ سبتمبر ٢٠١٥

بالدينار البحريني

### ١. الشركة

تأسست شركة البحرين لمطاحن الدقيق (ش.م.ب) ("الشركة") كشركة مساهمة بحرينية مسجلة لدى وزارة الصناعة والتجارة في مملكة البحرين، وتزاول أنشطتها بموجب السجل التجاري رقم ١١٧٠ الذي تم الحصول عليه بتاريخ ١٦ يوليو ١٩٧٠. تأسست الشركة بموجب المرسوم الأميري المؤرخ ٩ مايو ١٩٧٠ لفترة ٥٠ سنة، وبدأت عملياتها التجارية بتاريخ ١ مايو ١٩٧٢.

تتمثل الأنشطة الرئيسية للشركة في إنتاج الدقيق والمنتجات ذات العلاقة، والتي يتم بيعها في الأسواق المحلية.

### ٢. أساس الإعداد

تم إعداد المعلومات المالية المرحلية المختصرة للتسعة أشهر المنتهية في ٣٠ سبتمبر ٢٠١٥ وفقاً لمعيار المحاسبة الدولي رقم (٣٤) - الخاص بالمعلومات المالية المرحلية، والذي يجيز عرض المعلومات المالية المرحلية المختصرة بصورة مختصرة. لا تشمل المعلومات المالية المرحلية المختصرة على كل المعلومات المطلوبة في البيانات المالية السنوية ويجب قراءتها بالتزامن مع البيانات المالية المدققة للسنة المنتهية في ٣١ ديسمبر ٢٠١٤.

### ٣. السياسات المحاسبية الهامة

تم إعداد البيانات المالية المرحلية المختصرة باستخدام نفس السياسات المحاسبية المتبعة وطرق الاحتساب المطبقة في إعداد البيانات المالية المدققة للسنة المنتهية في ٣١ ديسمبر ٢٠١٤، باستثناء التغييرات الناشئة عن اعتماد المعايير الدولية لإعداد التقارير المالية الجديدة والتعديلات الصادرة عن المجلس الدولي لمعايير المحاسبة المطبقة في التقارير السنوية السارية المفعول بدءاً من ١ يناير ٢٠١٥. لم يمكن لتطبيق هذه المعايير أو التعديلات أو التفسيرات الجديدة السارية المفعول لهذه الفترة المرحلية أي تأثير جوهري على المعلومات المالية المرحلية المختصرة.

٤. المعلومات المالية المرحلية المختصرة مراجعة، غير مدققة. أرقام المقارنة لبيان المركز المالي المختصر تم استخراجها من البيانات المالية المدققة عن السنة المنتهية في ٣١ ديسمبر ٢٠١٤. وأرقام المقارنة للبيانات المختصرة لبيان الربح أو الخسارة والدخل الشامل الأخر والتغيرات في حقوق الملكية والتدفقات النقدية تم استخراجها من البيانات المالية المرحلية المختصرة المراجعة لفترة التسعة أشهر المنتهية في ٣٠ سبتمبر ٢٠١٤.

### ٥. إدارة المخاطر المالية

إن سياسات وأهداف إدارة المخاطر المالية للشركة هي نفسها تلك التي تم الإفصاح عنها في البيانات المالية المدققة للسنة المنتهية في ٣١ ديسمبر ٢٠١٤.

### ٦. الطبيعة الموسمية للعمليات

النتائج المالية المرحلية لا تمثل نسبة مكافأة من الربح السنوي، نظراً للطبيعة الموسمية لعمليات الشركة. تتضمن إيرادات الاستثمار أرباح أسهم بمبلغ ٣٦٧,٧٦٠ دينار (٢٠١٤: ٣٩١,٧٦٠ دينار) تم تحصيلها في الربع الأول.

### ٧. التقديرات والأحكام

إن إعداد المعلومات المالية المرحلية المختصرة يتطلب من الإدارة ممارسة الاجتهادات والتقديرات والفرضيات والتي تؤثر على تطبيق السياسات المحاسبية والمبالغ المعلنة للموجودات والمطلوبات والإيرادات والمصروفات. قد تختلف النتائج الفعلية عن هذه التقديرات.

عند إعداد هذه المعلومات المالية المرحلية المختصرة، قامت الإدارة باستخدام الأحكام الجوهرية ذاتها التي تم استخدامها في تطبيق السياسات المحاسبية للشركة، والمصادر الرئيسية لتقدير عدم اليقين، والتي تم تطبيقها على البيانات المالية المدققة للسنة المنتهية في ٣١ ديسمبر ٢٠١٤.

إيضاحات حول المعلومات المالية المرحلية المختصرة  
للتسعة أشهر المنتهية في ٣٠ سبتمبر ٢٠١٥

بالدينار البحريني

٨. تم احتساب العائد على السهم على أساس صافي الربح للفترة والذي يبلغ ٣٧٦,٢٩١ دينار بحريني (٢٠١٤: ٤٥٨,٤٩٥ دينار بحريني)، مقسوماً على المرجح الموزون لعدد الأسهم الصادرة، صافي أسهم الخزينة للفترة المنتهية في ٣٠ سبتمبر ٢٠١٥ والتي تبلغ ٢٤,٨٢٥,٥٧٠ سهماً (٢٠١٤: ٢٤,٨٢٥,٥٧٠ سهماً).

٩. سيتم تخصيص الاحتياطيات إن وجدت فقط، في نهاية السنة.

١٠. وافق المساهمون على التخصيصات التالية لسنة ٢٠١٤ في الجمعية العمومية العادية السنوية والتي عقدت في ٢٦ مارس ٢٠١٥ والتي تم احتسابها في هذه الفترة:

٢٠١٤	٢٠١٥
٢٤٨,٣٢٥	٤٩٦,٦٥٠

أرباح أسهم نقدية بواقع ٢٠ فلساً للسهم (٢٠١٤: ١٠ فلس للسهم)

كما وافقت الجمعية العمومية على مكافأة أعضاء مجلس الإدارة والتي بلغت ٥٤,٤٤٢ دينار بحريني (٢٠١٤: ٩,٥١١ دينار بحريني).

## ١١. الأطراف ذوي علاقة

تعتبر الأطراف ذوي علاقة إذا كان أحد الطرفين لديه القدرة على السيطرة على الطرف الآخر أو ممارسة تأثير كبير على الطرف الآخر في اتخاذ القرارات المالية والتشغيلية. الأطراف ذوي العلاقة تشمل المؤسسات التي تمارس الشركة تأثيراً كبيراً عليها، كبار المساهمين، أعضاء مجلس الإدارة وأعضاء الإدارة العليا التنفيذيين للشركة.

تتم المعاملات مع الجهات التي يسيطر عليها أعضاء مجلس الإدارة أو حتى التي يوجد عليها تأثير جوهري وفقاً لسعر العقد الثابت المتفق عليه من قبل الشركة والحكومة وهذه الجهات. المعاملات مع الأطراف ذوي العلاقة الأخرى تتم وفق الشروط التجارية الاعتيادية.

## (أ) المعاملات والأرصدة مع أطراف ذوي علاقة

المعاملات والأرصدة مع الأطراف ذوي العلاقة المتضمنة في هذه البيانات المالية هي كالتالي:

٣٠ سبتمبر ٢٠١٤	٣١ ديسمبر ٢٠١٤	٣٠ سبتمبر ٢٠١٥	
المبيعات	نعم مدينة	المبيعات	نعم مدينة
٣٢,٨٠٠	٤١,٣٢٩	-	-
٣٢,٨٠٠	٤١,٣٢٩	-	-

شركات يسيطر عليها بصورة مشتركة

المجموع



إيضاحات حول المعلومات المالية المرحلية المختصرة  
للتسعة أشهر المنتهية في ٣٠ سبتمبر ٢٠١٥

بالدينار البحريني

## ١١. الأطراف ذوي علاقة (يتبع)

## (ب) المعاملات مع أعضاء الإدارة الرئيسيين

يتكون أعضاء الإدارة الرئيسيون من أعضاء مجلس الإدارة والرئيس التنفيذي وأعضاء الإدارة الرئيسيين الذين يمارسون السلطة والمسئولية في التخطيط والتوجيه والسيطرة على أنشطة الشركة. فيما يلي حوافز أعضاء الإدارة الرئيسيين :

التسعة أشهر المنتهية في ٣٠ سبتمبر ٢٠١٤	التسعة أشهر المنتهية في ٣٠ سبتمبر ٢٠١٥
٩,٥١١	٢٦,٠٠٠
٤٧,٠٤٨	٣٢,٢٧٢
١٤١,٣٨٠	١٣٢,٥٥٥

مكافأة أعضاء مجلس الإدارة  
مصروفات مجلس الإدارة الأخرى  
رواتب ومنافع أخرى لموظفي الإدارة الرئيسيين

## ١٢. معلومات القطاع

القطاع هو جزء فريد من الشركة ويضطلع بتقديم إما سلع أو خدمات (قطاع تجاري) أو يضطلع بتقديم سلع وخدمات في بيئة محددة (نطاق جغرافي)، ويخضع لمخاطر وعوائد تختلف عن مثيلاتها لدى القطاعات الأخرى. النشاطات الحالية للشركة هي بشكل رئيسي إنتاج الدقيق والمنتجات ذات العلاقة، والتي يتم بيعها في السوق المحلي. أن إيرادات ومصروفات ونتائج الشركة يتم مراجعتها على مستوى الشركة فقط، وبالتالي فإنه لا يوجد نتائج قطاع تشغيلي منفصل ولا يوجد إفصاحات أخرى تم عرضها في هذه البيانات المالية.

## ١٣. القيمة العادلة للأدوات المالية

## تراتبية القيمة العادلة

القيمة العادلة هي المبلغ الذي يمكن به مبادلة أصل أو سداد لإلتزام بين طرفين ملمين بالمعاملة وعلى أسس تجارية، بين المشاركين في السوق في تاريخ القياس في ظل ظروف السوق الحالية وفي حالة عدم وجود ذلك يتم القياس بناءً على أفضل سعر للسوق يمكن للشركة الوصول إليه. القيمة العادلة للمطلوبات تعكس مخاطر عدم الاداء الخاصة بها.

فيما عدا بعض الاستثمارات المتوفرة للبيع التي تظهر بالتكلفة بمبلغ ٧٥,٠٠٠ دينار بحريني (٢٠١٤: ٧٥,٠٠٠ دينار بحريني)، فإن باقي الاستثمارات تظهر بالقيمة العادلة. الموجودات والمطلوبات المالية الأخرى قصيرة الأجل في طبيعتها، وبالتالي فإن قيمتها العادلة تقارب قيمتها الدفترية بتاريخ نهاية السنة.

إيضاحات حول المعلومات المالية المرحلية المختصرة  
للتسعة أشهر المنتهية في ٣٠ سبتمبر ٢٠١٥

بالدينار البحريني

١٣. تراتيبيية القيمة العادلة (يتبع)

تراتيبيية القيمة العادلة

تقيس الشركة القيمة العادلة باستخدام التراتيبيية التالية، والتي تعكس أهمية المدخلات المستخدمة عند عمل هذه القياسات:

- المستوى ١: أسعار السوق المدرجة (غير المعدلة) في سوق نشط لأصل مالي مماثل أو التزامات.
  - المستوى ٢: تقنيات تقييم مبنية على مدخلات قابلة للرصد، مباشرة (أي السعر) أو غير مباشرة (أي مشتقة من الأسعار). هذه الفئة تشمل أدوات مقيمة باستخدام: أسعار السوق المدرجة في سوق نشط لأدوات مالية مماثلة، وأسعار مدرجة لأدوات مالية مماثلة أو مشابهة، وأسعار السوق المدرجة في سوق لأدوات مالية مماثلة أو مشابهة في سوق يعتبر أقل من نشط، أو طرق تقييم أخرى حيث تكون جميع المدخلات الهامة قابلة للرصد مباشرة أو غير مباشرة من معلومات السوق.
  - المستوى ٣: تقنيات تقييم مبنية على مدخلات غير قابلة للرصد. تشمل هذه الفئة جميع الأدوات التي تشمل تقنيات تقييمها مدخلات غير مبنية على معلومات قابلة للرصد، حيث يكون للمدخلات الغير قابلة لتأثير جوهري على تقييم الأدوات المالية. تشمل هذه الفئة أدوات مالية مقيمة على أساس الأسعار المدرجة لأدوات مشابهة، بحيث تتطلب تعديلات جوهريية غير قابلة للرصد، أو افتراضات، لتعكس الفروقات بين الأدوات المالية.
- هذه التراتيبيية تتطلب استخدام معلومات السوق القابلة للرصد، متى توفرت. تأخذ الشركة بالاعتبار أسعار السوق ذات العلاقة والقابلة للرصد في تقييماتها، كلما كان ذلك ممكناً.

(أ) الأدوات المالية المقاسة بالقيمة العادلة

الجدول التالي يحلل الأدوات المالية المقاسة بالقيمة العادلة كما في تاريخ نهاية الفترة، حسب المستوى في تراتيبيية القيمة العادلة، والتي تم بحسبها تصنيف قياس القيمة العادلة:

المجموع	المستوى ٣	المستوى ٢	المستوى ١
٦,٣٥٢,٥٤٠	-	-	٦,٣٥٢,٥٤٠
٤٥٨,٦٤٩	-	٤٥٨,٦٤٩	-
٦,٨١١,١٨٩	-	٤٥٨,٦٤٩	٦,٣٥٢,٥٤٠

٢٠١٥

أدوات مالية متوفرة للبيع :  
أسهم حقوق ملكية مدرجة  
صناديق مدارة

المجموع	المستوى ٣	المستوى ٢	المستوى ١
٦,٥٦٩,١٧٨	-	-	٦,٥٦٩,١٧٨
٥٧٤,٦٢٠	-	٥٧٤,٦٢٠	-
٧,١٤٣,٧٩٨	-	٥٧٤,٦٢٠	٦,٥٦٩,١٧٨

٢٠١٤

موجودات مالية متوفرة للبيع :  
أسهم حقوق ملكية مدرجة  
صناديق مدارة

لم يكن هناك أي تحويل من أو على تصنيف قياس المستوى ٣ خلال الفترة المنتهية في ٣٠ سبتمبر ٢٠١٥.

إيضاحات حول المعلومات المالية المرحلية المختصرة  
للتسعة أشهر المنتهية في ٣٠ سبتمبر ٢٠١٥

بالدينار البحريني

١٣. تراتبية القيمة العادلة (يتبع)

ب) الموجودات والمطلوبات المالية الأخرى

القيمة الدفترية للموجودات والمطلوبات المالية الأخرى تقارب قيمتها العادلة كونها قصيرة الأجل في طبيعتها.

١٤. أرقام المقارنة

تم إعادة تصنيف بعض أرقام المقارنة، عند الضرورة، لإعطاء مقارنة عادلة مع عرض الفترة الحالية. إن إعادة التصنيف لم تؤثر على الأرباح أو الدخل الشامل أو حقوق الملكية المعلنة سابقاً.