




EMPHASIZING THE SUSTAINABILITY OF MAINTAINING FOOD SECURITY IN THE KINGDOM OF BAHRAIN

1970



1972



1982



2020



2002

Annual Report

2019

[www.bfm.bh](http://www.bfm.bh)







**His Royal Highness Prince  
Khalifa bin Salman Al  
Khalifa**

The Prime Minister of the  
Kingdom of Bahrain



**His Majesty King  
Hamad bin Isa Al  
Khalifa**

King of Kingdom  
of Bahrain



**His Royal Highness Prince  
Salman bin Hamad Al  
Khalifa**

Crown Prince, Deputy  
Supreme Commander and  
First Deputy Prime Minister of  
the Kingdom of Bahrain



## **TABLE OF CONTENT**

---

<b>7</b>	<b>Vision, Mission and Values</b>
<b>8</b>	<b>Chairman's Report</b>
<b>10</b>	<b>Board of Directors</b>
<b>11</b>	<b>Corporate Governance Report</b>
<b>26</b>	<b>General Information</b>
<b>29</b>	<b>Independent Auditors' Report</b>
<b>33</b>	<b>Statement of Financial Position</b>
<b>34</b>	<b>Statement of Profit or Loss &amp; Comprehensive Income</b>
<b>35</b>	<b>Statement of Changes of Equity</b>
<b>37</b>	<b>Statement of Cash Flows</b>
<b>38</b>	<b>Notes to the financial Statement</b>





## Our Vision

inspire our stakeholders in offering healthy products and maintain leadership in food security in the Kingdom of Bahrain

## Mission

We will demonstrate a meaningful and urgent commitment to food security in the Kingdom of Bahrain and the pursuit of excellence in our products and service offerings. Through effective communication and example, we will promote positive and measurable outcomes. We will inspire active and enjoyable learning experiences and be a catalyst in creating understanding and wonderment of our product offerings. By enhancing our manufacturing facilities, we will lead individuals and communities in the wise and sustainable provision of food products.

## Values

- Supportive
- Team approach
- Sense of ownership
- Sense of urgency
- Flexibility
- Trust
- Loyalty
- Integrity
- Boundaryless
- Outwardly focused
- Embracing change
- Diverse needs
- Common values
- Fun
- Enterprise
- Excellence

" Al-Matahin ... 50 years of Service Excellence and Constant Aspiration towards Achieving Sustainable Food Security"

**Abdullatif Khalid Al Aujan**  
Chairman



**On behalf of the Board of Directors, I am pleased to present the Annual Report of Bahrain Flour Mills Company B.S.C. for the year ended on 31<sup>st</sup> December 2019, as the company has achieved outstanding results and an improvement in financial performance and levels of returns for shareholders to establish our position in the local Bahraini market.**

### **Company Performance**

During the year 2019, Al Matahin Company continued its honorable career through which it maintained its leading position in Bahrain market and in marketing of all its products and achieved a net profit of BD 1,850,735 for this year. And the implementation of what was stated in the strategic plans of the company, which enabled us to play our national role to support food security in our beloved kingdom.

### **Suggested Recommendations**

Based on the financial results, I am pleased to present to you the Board of Directors recommendation to distribute dividends for the year ended December 31, 2019 as follows:

- Distribution of cash dividends to shareholders by 10 fils per share, or 10% of the paid-up capital, totaling BD 248,256.

As well as the Proposed Allocations as follows:

- Allocation of BD 60,000 as remuneration to members of the Board of Directors.
- Allocation of BD 20,000 to charity.



## **Focusing on Corporate Governance**

Dear Shareholders, The Board of Directors confirms that it is always keen to develop and expand the company's activities through adherence to Corporate Governance standards, Internal Control systems and Quality, with applying Health and Safety systems, ensuring the company's position and commitment towards maintaining food security.

## **Our Future Aspirations**

The efforts of the Executive Management of Al-Matahin enjoys the full support of the board of directors, and close cooperation between the board and the executive management will continue to follow taking all necessary measures to face the challenges of the prevailing conditions in the business environment, and to continue to develop the company's industrial facilities and strive to maintain the company's leadership and national role to support food security in our beloved kingdom.

## **Thanks, and Appreciations**

On behalf of the shareholders of Al-Matahin, the Board of Directors wishes to express its sincere gratitude and appreciation to His Majesty King Hamad bin Isa Al Khalifa, Kingdom of Bahrain King, His Royal Highness Prince Khalifa bin Salman Al Khalifa, Prime Minister and His Royal Highness Prince Salman bin Hamad Al Khalifa, Crown Prince, Deputy Supreme Commander and First Deputy Prime Minister, and there Excellencies the Ministers, Deputy Ministers, Directors and Heads of Departments in the Kingdom's departments and institutions for their good guidance and continuous support. Hemin and the company's executives for their continued support.

The Board of Directors would like to express their sincere thanks and appreciation to the company management and employees as they are very confident that the company's continued success will not be possible without the hard work and dedication of them during 2019. We are fortunate to have such a committed and distinguished team, and we are confident that this team will continue to achieve the best possible results in the future.



**Abdullatif Khalid Al Aujan**  
**Chairman**  
**March 2020**

## BOARD MEMBERS

---



## BOARD OF DIRECTORS

- |   |  |  |  |
|---|--|--|--|
| 1. MR. ABDUL LATEEF KHALID AL AUJAN<br>CHAIRMAN   | 3. MRS. AFNAN RASHID AL ZAYANI<br>DIRECTOR | 5. Ayman Abdulhameed Zainal<br>DIRECTOR  | 7. MR. MARWAN KHALID TABBARA<br>DIRECTOR   |
| 2. MR. Salah Mohamed Al Kulaib<br>VICE – CHAIRMAN | 4. MR. ABBAS ABDULMOHSEN RADHI<br>DIRECTOR | 6. MR. ADEL AHMED ABDULMALIK<br>DIRECTOR | 8. DR. MARWA KHALID AL SABBAGH<br>DIRECTOR |



## CORPORATE GOVERNANCE

### 1- Description of the actions taken to complete the Corporate Governance Code during the year 2019 and how they were applied.

- The Corporate Governance procedures & policies manual and the Committees Charters have been updated in accordance to the Corporate Governance Code.
- The independence acknowledgment has been signed by each independent board member.
- The company's compliance with the Code requirements has been evaluated and sent to the Ministry of Industry, Commerce and Tourism through Sijilat system.

### 2- Description of the transactions of the directors, their spouses and sons on the Company's shares during the year 2019 according to the following table:

During the year 2019, there is no transactions in the company shares between the board of directors and their spouses and sons.

### 3- Composition of the Board:

- a. Description of the current Board composition according to the following table:



**Mr. Abdullatif Khalid Al Aujan**

Non-Executive - Independent

#### Experience

- 45 years of experience in private business management and boards.

#### Qualification

- General Certificate in Business Management from UK.

#### The period of his term as a director of the Company starting from the date of his first election or appointment

- March 2014 - March 2020

#### Directorships and positions in other companies

- Chairman - Family Entertainment Company.
- Chairman - Abdullatif Khalid Al Aujan Real Estate Co.
- Chairman - Abdullatif Khalid Al Aujan & Sons Co.



**Mr. Salah Mohamed Mshary Al Kulaib**

Non-Executive - Independent

#### Experience

- 42 years of experience in Mechanical Engineering and Boards.

#### Qualification

- Bachelor of Mechanical Engineering.

#### The period of his term as a director of the Company starting from the date of his first election or appointment

- March 2014 - March 2020

#### Directorships and positions in other companies

- Chairman - Kuwait Flour Mills and Bakeries Company.
- Vice Chairman - Industrial Bank of Kuwait.



**Mrs. Afnan Rashid Al Zayani**

Non-Executive - Independent

**Experience**

- 42 years of experience including more than 35 years in the Business Administration sector.

**Qualification**


- Bachelor of Science in Food Processing Technology (1976-1977), Texas Tech University, United States of America, American University of Beirut, 1973-1975.

**The period of his term as a director of the Company starting from the date of his first election or appointment**

- June 2012 - March 2020

**Directorships and positions in other companies**

- President of Bahrain Businesswomen's Society (2002-2004).
- Head of the Business Women's Network in the Middle East and North Africa, based in the Kingdom of Bahrain (2009-2012) and its current financial secretary.
- Representative Member of the Bahraini Business Women's Association in the Higher Committee for Small and Medium Enterprises until 2013.
- Member of the Board of Directors in Al-Ayam Publishing Corporation 2003-2015.
- Representative of the Bahrain Chamber of Commerce and Industry in the Committee of Her Royal Highness Princess Sabeeka Bint Ibrahim Al Khalifa Award for the Empowerment of Women 2004-2016.
- Member of the Board of Directors of Bahrain Flour Mills Company and Chairman of the Audit Committee since 2012.
- Member of the Board of Directors of the Bahrain Bourse from 2011 to 2016. She held the position of Vice Chairman and Chairman of the Audit Committee.
- Member of the Secretariat of the Committee on Arab Women's Labor under the Arab Labor Organization.



**Mr. Abbas Abdulmohsen Radhi**

Non-Executive - Independent

**Experience**

- He has over 31 years of experience in Public Accounting, auditing major public & private sector organizations in the GCC and internationally (including the US and UK).

**Qualification**

- Certified Public Accountant (CPA) USA.
- Certified Arab Accountant.
- MBA Finance & Business Law from University of Maine, USA
- M.S.B Accounting from Husson University, Maine, USA.
- Bachelor's Degree in Accounting from Kuwait University.
- Certified Director having completed the INSEAD - Directors Program.

**The period of his term as a director of the Company starting from the date of his first election or appointment**

- March 2014 - March 2020

**Directorships and positions in other companies**

- Board Member and Member of Executive Committee of Solidarity Group Holding B.S.C (Closed).
- Board Member and Member of the Audit Committee of Naseej B.S.C. (Closed), Bahrain.
- Board Member of Al Areen Palace and Spa, Bahrain.
- Board Member and Chairman of Shaheen Group B.S.C. (Closed).
- Chairman of the Audit Committee Bahrain Chamber of Commerce & Industry.
- Formerly, Board Member and Chairman of Finance Committee of Supreme Council of Vocational Training, Bahrain.
- Formerly, Board Member and Chairman of Executive Committee and Member of Nomination & Remuneration Committee of Al Ahlia Insurance Company B.S.C., Bahrain.



**Mr. Ayman Abdulhameed Zainal**

Non-Executive - Independent

**Experience**

- He has more than 23 years of experience in the managerial and financial fields in the GCC.

**Qualification**

- Master of Business Administration from Webster University, College of Business, Orlando, USA.
- Bachelor's Degree in computer science from University of South Florida, College of Engineering, USA.

**The period of his term as a director of the Company starting from the date of his first election or appointment**

- March 2017 - March 2020

**Directorships and positions in other companies**

- Chief Commercial Officer - Bahrain Airport Company from 2017 to Present.
- Chief Executive Officer - Real Capita from 2012 to 2015.
- Board Member of Oman Development Company from 2005 to 2007, Oman.
- Chairman of Al Batinah Development & Investment Holding from 2004 to 2007, Oman.
- Acting Head of Finance and Admin – Advisor to CEO - Bahrain Chamber for Dispute Resolution from 2011 to 2012, Bahrain.
- Computer Engineer - BAE SYSTEMS from 1996 to 2000, USA.





**Mr. Adel Ahmed Abdulmalik**

Non-Executive - Independent

**Experience**

- He has more than 34 years of experience in marketing and finance

**Qualification**

- Master of Finance.

**The period of his term as a director of the Company starting from the date of his first election or appointment**

- March 2014 - March 2020

**Directorships and positions in other companies**

- Finance Manager, Secretary to the Board of Directors – Gulf Petrochemical Industries Co. (GPIC) till 31 January 2018.



**Mr. Marwan Khalid Tabbara**

Non-Executive - Independent

**Experience**

- Worked at Citigroup's global corporate and investment banking division in New York, London and Bahrain.

**Qualification**

- Master's degree in Engineering Management from Duke University, USA.
- Bachelor of Science in Electrical Engineering and Economics from Duke University, USA.

**The period of his term as a director of the Company starting from the date of his first election or appointment**

- March 2014 - March 2020

**Directorships and positions in other companies**

- Managing Partner – STRATUM W.L.L. Bahrain.
- Vice Chairman – Bahrain Bourse.
- Board Member – Bahrain Development Bank
- Board Member – Bahrain Islamic Bank.



**Dr. Marwa Khalid Al Sabbagh**

Non-Executive - Independent

**Experience**

- She has more than 7 years of experience in investment, healthcare and education.

**Qualification**

- PhD in Clinical Medicine Research.
- BSc (Hons) Biology - First Class Honours - University of Nottingham, UK.

**The period of his term as a director of the Company starting from the date of his first election or appointment**

- March 2014 - March 2020

**Directorships and positions in other companies**

- Investment Manager – Bahrain Mumtalakat Holding Company (BMHC), Bahrain.

b. Description of the following:

1. Total remunerations paid to the directors for the (last) year 2018.

For the year 2018, the total remunerations paid to the Board of Directors amounted to BD 60,000.

2. The proposed total remunerations to be paid to the directors for the year 2019, which will be presented at the annual general meeting for approval.

In 2019, the total proposed remunerations for the Board of Directors amounted to BD 60,000.

3. Description of the sitting fees paid to the directors for attendance of the Board's committees for the financial year 2019 according to the following table:

#	Sitting fees paid for attendance of the Board's committees		
	Name of committee	Sitting fees amount	No. of meetings
1	Audit Committee	10,300	5
2	Nomination and Remuneration Committee	9,150	4
3	Corporate Governance Committee	2,000	1
4	Purchasing Committee	16,100	10
5	Investment Committee	2,700	2

- c. Number and dates of the Board's meetings held during the financial year 2019, in addition to the number of times directors attended in person or by visual communication and a description of the directors present by proxy.

Number of Meetings		1	2	3	4
Date of Meetings		12 February	14 May	4 August	30 October
Name	Position				
Mr. Abdullatif Khalid Al Aujan	Chairman	√	√	√	√
Mr. Salah Mohamed Meshary Al Kulaib	Vise Chairman	√	√	√	√
Mrs. Afnan Rashid Al Zayani	Board Member	√	√	√*	√*
Mr. Abbas Abdulmohsen Radhi	Board Member	√	√	√	√
Mr. Adel Ahmed Abdulmalik	Board Member	√	√	√	√
Mr. Marwan Khalid Tabbara	Board Member	√	√	√*	√
Dr. Marwa Khalid Al Sabbagh	Board Member	√	√	√	√
Mr. Ayman Abdulhameed Zainal	Board Member	√	√	√	X

\*Participated through the phone.

Number of Meetings		1	2	3	4
Extraordinary Meetings		Private meeting	Extraordinary	Extraordinary	Private meeting
Date of Meetings		13 Jan	25 Mar	5 May	22 May
Name	Position				
Mr. Abdullatif Khalid Al Aujan	Chairman	√	√	√	√
Mr. Salah Mohamed Meshary Al Kulaib	Vise Chairman	√	√	√	√
Mrs. Afnan Rashid Al Zayani	Board Member	√	√	√	√
Mr. Abbas Abdulmohsen Radhi	Board Member	√	√	√	√
Mr. Adel Ahmed Abdulmalik	Board Member	√	X	√	√
Mr. Marwan Khalid Tabbara	Board Member	√	√	√	√
Dr. Marwa Khalid Al Sabbagh	Board Member	√	√	√	√
Mr. Ayman Abdulhameed Zainal	Board Member	√	√	X	X

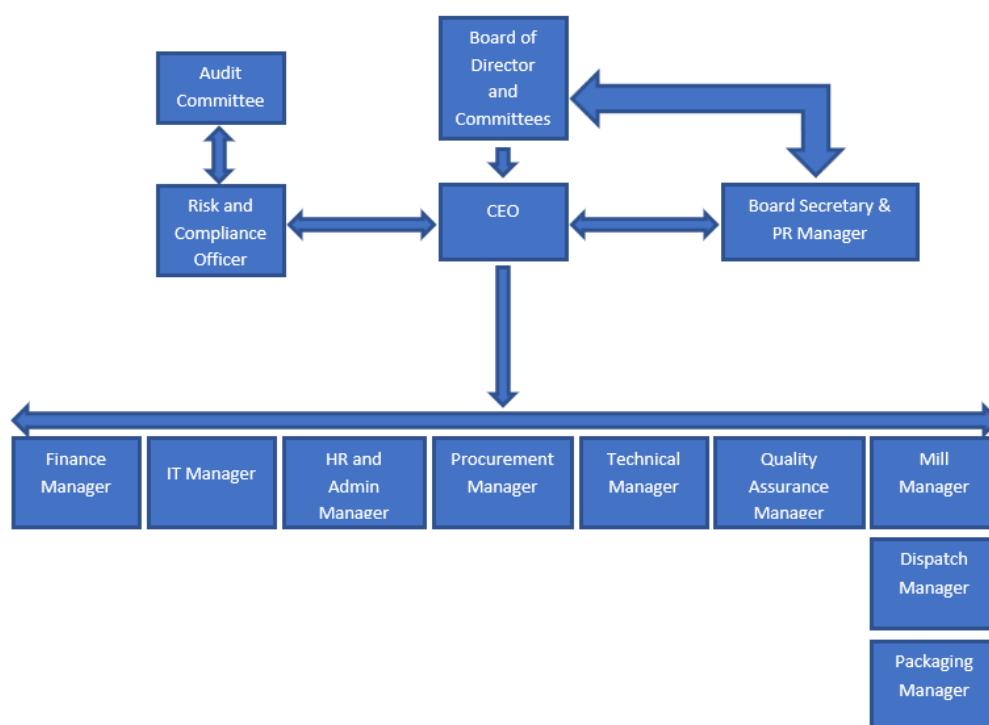
- d. Description of the Board's duties and competences carried out on its behalf by the Executive Management by delegation of authority, specifying the duration and validity of the delegation. During the year, none of the tasks of the Board of Directors assigned its performance to the executive management of the company.

- e. Details of transactions with related parties (stakeholders), indicating the nature of relationship and type of transaction.

During the year 2019, there were no any transactions with the key management personnel except the following:

Transaction	Amount
Board of Directors' remunerations of the year 2019	60,000
Directors' setting fees	83,050
Other board of directors expenses	16,612
Salaries and benefits of key management personnel	130,599
<b>Total</b>	<b>290,261</b>

- f. The Company's organizational structure, including the first and second grades at a minimum and including the Company's general manager and/or chief executive officer, deputy general manager and managers.



- g. Total remunerations paid to the key executive officers (the top five employees), including salaries, benefits, allowances, increases, stock options, end-of-service benefits, pensions, etc.

The total paid remuneration to the key executive officers including the basic salary and allowances about BD 130,599.

**4- External Auditors:**

- a. Providing shareholders with the auditor's profile and overview of its professional performance.

KPMG has had a presence in the kingdom of Bahrain for more than 50 years. From a small local accounting firm, founded in 1968 by university friends late Jassim M. Fakhro and Mr. Hussain Kasim, KPMG in Bahrain has become one of the largest and most prestigious global professional services firms in the country. KPMG in Bahrain employs over 380 professional staff and partners. Bahrainis represent over 60% of our total workforce and occupy many of our senior leadership and professional positions.

KPMG auditors have done the audit of the financial statements for the ended year 31 December 2019 in accordance with International Standards on Auditing ("ISAs").

The auditors are required by ISAs to communicate audit matters of governance interest arising from audit with those charged with governance including either the directors of the company or the members of the audit committee.

The audit is done in such a manner as the auditors deem necessary to enable them to fully accomplish their professional responsibilities without any interference or influence from any of the executive management or members of the board of directors. The auditors are committed to obtain an understanding of the accounting system of the company and the internal control system in order to assess its adequacy. The nature and extent of the tests done by the auditor are vary according to the assessment of the company's accounting system and the system of internal control.

- b. Fees and charges for the audit or services provided by the external auditor during the year 2019, in addition to a description of the auditor's years of service as the Company's external auditor. According to the following table:

<b>Name of the audit firm</b>	KPMG Fakhro
<b>Years of service as the Company's external auditor</b>	6 years
<b>Name of the partner in charge of the Company's audit</b>	Jaffer Alqubaiti
<b>The partner's years of service as the partner in charge of the Company's audit</b>	6 years
<b>Total audit fees for the financial statements for the year 2019 (BD)</b>	BD 19,650
<b>Other special fees and charges for non-audit services other than auditing the financial statements for the year 2019 (BD) if any. In the absence of such fees, this shall be expressly stated</b>	BD 16,550

**5- Audit Committee:**

- a. Names, competences and duties of the audit committee's members.

Audit Committee Members:

- Mr. Abbas Abdulmohsen Radhi
- Mrs. Afnan Rashid Al Zayani
- Mr. Adel Ahmed Abdulmalik
- Mr. Ayman Abdulhameed Zainal

Audit Committee Terms of Reference:

- Reviewing the critical accounting policies and practices adopted, and any changes in them;
- Ensuring the compliance with applicable accounting standards, CBB Listing Rules and other legal requirements in relation to the financial reports;
- Ensuring the clarity and adequacy of the financial reports;
- Reviewing any proposed change to the internal audit function and governance;
- Ensuring that the internal auditors are adequately resourced, have appropriate standing and are not involved in executive decision making and clarify any restrictions placed on the internal auditors by management;
- Reviewing the proposed audit plans of the internal auditors;
- Reviewing the reports from the internal auditors on their audit findings, management responses

---

CORPORATE GOVERNANCE

---

- and action plans in relation to those findings;
- Reviewing the appropriateness of the Risk Management and Oversight Policy and internal control systems adopted by the Company;
- Identification and measurement of the material risks facing the company.

- b. Number and dates of meetings held by the audit committee during the year to discuss issues related to financial statements and any other matters and the number of times members attended the meetings in person.

Number of Meetings		1	2	3	4	5
Date of Meetings		12 Feb	8 May	1 Aug	19 Oct	28 Oct
Members Name	Position					
Mr. Abbas Abdulmohsen Radhi	Committee Chairman	√	√	√	√	√
Mrs. Afnan Rashid Al Zayani	Vise Committee Chairman	√	√	√*	√	√
Mr. Adel Ahmed Abdulmalik	Committee Member	√	√	√	√	√
Mr. Ayman Abdulhameed Zainal	Committee Member	√	√	√	√	√

\*Participated through the phone.



**6- Nomination and Remuneration Committee (NRC):**

- a. Names, competences and duties of the NRC committee's members.

NRC Members:

- Mr. Abdullatif Khalid Al Aujan
- Mr. Salah Mohamed Meshary Al Kulaib
- Mr. Abbas Abdulmohsen Radhi
- Dr. Marwa Khalid Al Sabbagh

NRC Terms of Reference:

- Assessing periodically the skill set required to discharge competently the Board's duties, having regard to the strategic direction of the company;
- Regularly reviewing and making recommendations to the Board regarding the structure, size and composition (including the balance of skills, knowledge and experience) of the Board and the effectiveness of the Board as a whole, and keeping under review the leadership needs of the Company, both executive and non-executive;
- Preparing a description of the role and capabilities required for a particular appointment;
- Identifying suitable candidates (executive and non-executive) to fill vacancies as and when they arise and nominating candidates for the approval of the Board;
- Ensuring that, on appointment, all Directors receive a formal letter of appointment, setting out the time commitment and responsibility envisaged in the appointment including any responsibilities with respect to Board committees;
- Reviewing annually the performance of the Board;
- Giving full consideration to appropriate succession planning, satisfying itself that processes and plans are in place in relation to the Board;
- Changes to the remuneration or contract terms of Directors;
- Termination payments to Executive Directors and other members of the Senior Executive Team.

- b. Number and dates of meetings held by the committee during the financial year and the number of times members attended the meetings in person.

Number of Meetings		1	Extraordinary	2	3
Date of Meetings		12 Feb	25 Mar	14 Mar	1 Dec
Name of Member	Position				
Mr. Abdullatif Khalid Al Aujan	Committee Chairman	√	√	√	√
Mr. Salah Mohamed Meshary Al Kulaib	Vise Committee Chairman	√	√	√	√
Mr. Abbas Abdulmohsen Radhi	Committee Member	√	√	√	√
Dr. Marwa Khalid Al Sabbagh	Committee Member	√	√	√	√

**7- Governance Committee:**

- a. Names, competences and duties of the governance committee's members.

Corporate Governance Committee Members:

- Mr. Abbas Abdulmohsen Radhi
- Mrs. Afnan Rashid Al Zayani
- Mr. Adel Ahmed Abdulmalik
- Mr. Ayman Abdulhameed Zainal

Corporate Governance Committee Terms of Reference:

- Prepare and recommend to the Board a set of corporate governance guidelines applicable to the company. Review and evaluate the adequacy of such guidelines at least annually and recommend to the Board any changes deemed appropriate;
- Monitor and evaluate the functioning of the committees of the Board and make recommendations for any changes, including the creation and elimination of committees and committee assignments;
- Maintain an annual Corporate Governance training program for directors;
- To ensure that the Company's system of corporate governance complies with an applicable legislative rule or guideline;
- Review the Company's annual disclosure of its corporate governance practices pursuant to applicable legislative rules;
- Annually assess the effectiveness of the Committee against its general role and mandate (charter) and report the results of the assessment to the Board of Directors;
- The Corporate Governance Committee oversees compliance of the all other Committees with the Company's corporate governance policies and mandates.

- b. Summary of the committee performance report during the year 2019.

During the year 2019, the committee worked on discussing the steps of comply with the rules of the Governance Code, explaining the reasons for non-compliance. The committee also reviewed the updated Corporate Governance Manual prior to its approval. In addition, the committee requested to arrange a training course on the corporate governance to the members who did not attend any training courses during their membership period.

**8- Corporate governance officer's name, qualifications, date of appointment, & contact details.**

Name: Ali Abdulelah Almoalem

Qualifications: Bachelor's Degree in Computer Engineering from the University of Bahrain.

Date of appointment as responsible for governance: 4/11/2018

Office Tel No.: 17729984                      Ext: 105

Mobile number: 39244610

**9- Details of any irregularities committed during the financial year, their causes (if any), and the plan to address them in order to avoid future recurrence.**

There are no irregularities committed during the year 2019.

**10- Description of the cash and in-kind contributions made by the Company during the year 2019 for the purpose of community development and environment preservation (In the absence of contributions, it should be stated that the Company did not make any contributions), indicating the recipients of these contributions.**

Al-Matahin contribution in Alia for Early Intervention Center | 12 Dec 2019

Al-Matahin expressed its pride and appreciation in what it provides (Alia Center for Early Intervention) of care, support and services for people with special needs and for age groups from 5-20 years in particular (autistic patients) and also presented symbolic gifts to students during the school's National Day celebration, wishing them the success.

Al-Matahin contribution to the Ministry of Health | 5 Aug 2019

Her Excellency Assistant Undersecretary for Resources and Services at the Ministry of Health, and Chairman of the Community Support Committee, Fatima Abdul Wahid Al-Ahmad, received a donation from Bahrain Flour Mills Company to the Ministry of Health as a contribution to support the health services provided by the Ministry of Health to treat patients in the Salmaniya Medical Complex. The company donated 12 advanced devices to pump fluids and medicines into the patient's blood circulation.

Al-Matahin Contribution to the Ministry of Youth and Sports | 5 Aug 2019

Al-Matahin contributed by its products to the Ministry of Youth and Sports "Youth City" which is located in the Exhibition Centre of the youth section who are participating in the cooking program in support of them and to encourage them to learn the cooking and how they create their own projects.

Charity

Al-Matahin Company has allocated BD 20,000 for charitable works, which is invested in the donations of Ramadan basket.

- a. Statement of shareholders' equity as of 31/12/2019 (individuals, corporate, government or organizations) to be classified as follows: Local, Gulf, Arab, and foreign.

#	Shareholder classification	Shareholding %			
		Individuals	Corporate	Government or Organizations	Total
	<b>Local</b>	%23.2167	%2.7042	%65.8986	%91.8195
	<b>Arab</b>	%1.2034	%6.9767	-	%8.1801
	<b>Foreign</b>	%0.0004	-	-	%0.0004
	<b>Total</b>	%24.4205	%9.6809	%65.8986	%100

- b. Description of the shareholders who hold 5% or more of the Company's share capital, indicating the name of the natural person who holds the shares, the final beneficiary, as at 31/12/2019 as follows:

#	Name	Number of shares held	Shareholding %	Name of the natural person, the final beneficiary
	Bahrain Mumtalakat Holding Company	16322806	%65.7	Bahrain Government
	Kuwait Flour Mills & Bakeries Company	1732500	%7	Kuwait Flour Mills & Bakeries Company
	Abdul Hamid Zainal Mohammed Zainal	1527776	%6.2	Abdulhameed Zainal Mohammed Zainal

- c. Description of how shareholders are distributed according to their respective shareholding as at 31/12/2019 as follows:

#	Shareholding (share)	No of shareholders	Number of shares held	Shareholding %
1	<50,000	1685	3729352	%15.02
2	50,000 to 500,000	16	1520066	%6.12
3	500,000 to 5,000,000	2	3260276	%13.13
4	>5,000,000	1	16322806	%65.7

- h. Description of the significant events that occurred during the year 2019.  
There are no significant events during the year 2019.

#### 11- Compliance with the provisions of the Corporate Governance Code, as follows:

Principle	Non-compliant	Partially Compliant	Fully Compliant	Explanation in case of non-compliance
Principle 1: The Company shall be headed by an effective, qualified and expert board.			√	
Principle 2: The directors and executive management shall have full loyalty to the company.			√	
Principle 3: The Board shall have rigorous controls for financial audit and reporting, internal control, and compliance with law.			√	
Principle 4: The Company shall have effective procedures for appointment, training, and evaluation of the directors			√	
Principle 5: The Company shall remunerate directors and senior officers fairly and responsibly.			√	
Principle 6: The Board shall establish a clear and efficient management structure for the Company and define the job titles, powers, roles and responsibilities.			√	
Principle 7: The Company shall communicate with shareholders, encourage their participation, and respect their rights.			√	
Principle 8: The Company shall disclose its corporate governance.			√	
Principle 10: The Board shall ensure the integrity of the financial statements submitted to shareholders through appointment of external auditors.			√	
Principle 11: The Company shall seek through social responsibility to exercise its role as a good citizen.			√	

#### 12- Any disclosures required by the regulatory authorities.

- A disclosure regarding the amendment of the Company Articles of Association pursuant to Law No. (1) of 2018, which has been notarized and will then be published in the Official Gazette.

**13- Disclosure of other things**

- a. Number and dates of meetings held by the purchasing committee during the financial year and the number of times members attended the meetings in person.

Number of Meetings		1	2	3	4	5	6	7	8
Date of Meetings		13 Jan	22 Jan	27 Mar	3 Apr	22 May	29 May	4 Aug	8 Aug
Name of Member	Position								
Mr. Abdullatif Khalid Al Aujan	Committee Chairman	√	*√	√	√	√	√	√	*√
Mr. Salah Mohamed Meshary Al Kulaib	Vise Committee Chairman	√	√	√	*√	X	*√	√	√
Mr. Marwan Khalid Tabbara	Committee Member	√	√	√	√	√	X	*√	√

\*Participated through the phone.

- b. Number and dates of meetings held by the investments committee during the financial year and the number of times members attended the meetings in person.

Number of Meetings		1	2
Date of Meetings		21 Apr	27 Oct
Name of Member	Position		
Mr. Abdullatif Khalid Al Aujan	Committee Chairman	√	√
Mr. Marwan Khalid Tabbara	Vise Committee Chairman	√	√
Dr. Marwa Khalid Al Sabbagh	Committee Member	√	√

**Chairman Signature**

**Date: March, 2020**



**Official Seal of the Company**

## GENERAL INFORMATION

---



**Mr. Henry W. Craig**

**Chief Executive Officer (CEO)**

Joining date

- 2018

Pervious roles / Experience

- Consulting in the milling and food manufacturing industries on a national basis in South Africa. Also working With European cereal supplier wishing to enter African market.
- Report to: Managing Director with key responsibilities for all Operational financial performance aspects of the business, covering, the cereal processing facility and breakfast cereal manufacturing facilities, Sales, Warehouse and store.
- Responsible for the manufacturing facilities, staffing covering a 24/7 operation, stores and high value ingredients area. Particular focus working with customers and very specific product and brand requirements.
- General Manager – responsible for Cereal processing, procurement and forward contracting of grain requirements, reporting directly to the Managing Director. Profit centre responsibility contributing 30% to the net profit to the Ryvita Co. Ltd consolidated P&L.
- Milling Developments Manager, responsible for technical and manufacturing developments re-orting to the technical Director.

Qualifications / Achievements

- 1998-2001: University of Bournemouth, UK-Master of Business Administration (MBA)
- 1992-1993: The Grain Milling Federation of South African-Maize Milling Technical and Wheat/Flour Milling Technology.
- Generated business case to create SA based Breakfast Cereal manufacturing in or-der to reduce dependence on imports, delivering SA bottom line benefit in excess of 29%. Presented New product line to Spar Group resulting in National supply agreement for own label Cornflakes valued at R60 million / annum.



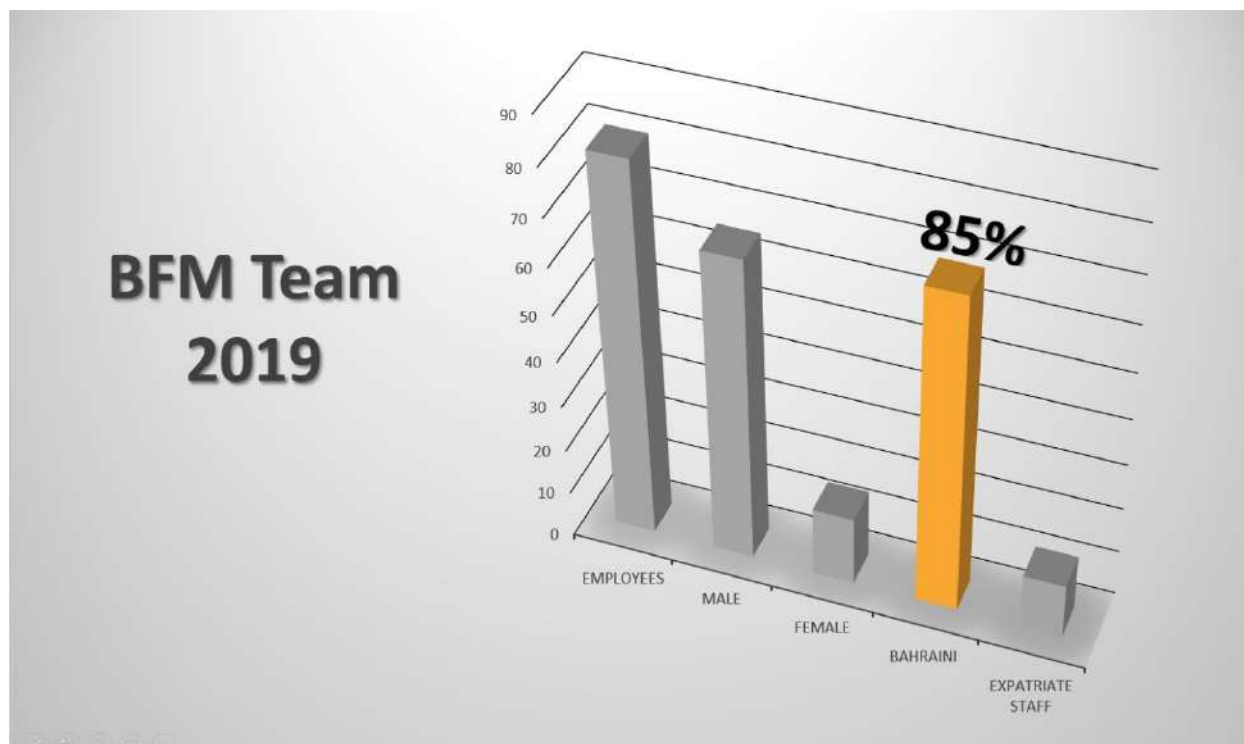
## GENERAL INFORMATION

Commercial registration	1170 (Bahrain Joint Stock Company)
Board of directors	Mr. Abdullateef Al Aujan ( <i>Chairman</i> ) Mr. Salah Mohamed Al Kulaib ( <i>Vice chairman</i> ) Ms. Afnan Rashid Al Zayani Mr. Abbas Abdul Mohsen Radhi Mr. Adel Ahmed Abdulmalik Mr. Marwan Khaled Tabbara Dr. Marwa Khalid Al Sabbagh Mr. Ayman A. Hameed Zainal
Audit committee	Mr. Abbas Abdul Mohsen Ahmed Radhi ( <i>Chairman</i> ) Ms. Ms. Afnan Rashid Al Zayani Mr. Adel Ahmed Abdulmalik Mr. Ayman A. Hameed Zainal
Corporate governance committee	Mr. Abbas Abdul Mohsen Ahmed Radhi ( <i>Chairman</i> ) Ms. Ms. Afnan Rashid Al Zayani Mr. Adel Ahmed Abdulmalik Mr. Ayman A. Hameed Zainal
Nomination and remuneration committee	Mr. Abdullateef Al Aujan ( <i>Chairman</i> ) Mr. Salah Mohamed Al Kulaib ( <i>Vice chairman</i> ) Mr. Abbas Abdul Mohsen Ahmed Radhi Dr. Marwa Khalid Al Sabbagh
Investment committee	Mr. Abdullateef Khalid Al Aujan ( <i>Chairman</i> ) Mr. Marwan Khaled Tabbara ( <i>Vice chairman</i> ) Dr. Marwa Khalid Al Sabbagh
Wheat purchasing committee	Mr. Abdullateef Khalid Al Aujan ( <i>Chairman</i> ) Mr. Marwan Khaled Tabbara Mr. Salah Mohamed Al Kulaib
Chief executive officer	Wayne Henry Craig
Office and plant	Building No. 1773, Road No. 4236, Block No. 342 P.O. Box 26787 Manama, Kingdom of Bahrain Telephone 17729984, Fax 17729312 E-Mail: info@bfm.bh
Bankers	BBK BSC Ahli United Bank BSC National Bank of Bahrain BSC Arab Bank NBK
Auditors	KPMG Fakhro
Shares registrar	Karvy Computershare W.L.L.

## AI-MATAHIN TEAM

---

Al-Matahin employees are valuable assets of the organization and the key to our success. With a team of approximately 81 staff who are dedicated and committed to Al-Matahin values, we work together to achieve our vision, hand in hand to ensure the continuance of food security in our beloved kingdom.



## INDEPENDENT AUDITORS' REPORT

### Opinion

We have audited the accompanying financial statements of Bahrain Flour Mills Company B.S.C. (the "Company") which comprise the statement of financial position as at 31 December 2019, the statements of profit or loss and comprehensive income, changes in equity and cash flows for the year then ended, and notes, comprising significant accounting policies and other explanatory information.

In our opinion, the accompanying financial statements present fairly, in all material respects, the financial position of the Company as at 31 December 2019, and its financial performance and its cash flows for the year then ended in accordance with International Financial Reporting Standards (IFRS).

### Basis for Opinion

We conducted our audit in accordance with International Standards on Auditing (ISAs). Our responsibilities under those standards are further described in the *Auditor's Responsibilities for the Audit of the financial statements* section of our report. We are independent of the Company in accordance with the International Ethics Standards Board for Accountants' Code of Ethics for Professional Accountants (IESBA Code), and we have fulfilled our other ethical responsibilities in accordance with the IESBA Code. We believe that the audit evidence we have obtained is sufficient and appropriate to provide a basis for our opinion.

### Key Audit Matters

Key audit matters are those matters that, in our professional judgment, were of most significance in our audit of the financial statements for the year ended 31 December 2019. These matters were

addressed in the context of our audit of the financial statements as a whole, and in forming our opinion thereon, and we do not provide a separate opinion on these matters.

### Completeness and accuracy of government subsidy

Refer to Note 13 to the financial statements.

Description	How the matter was addressed in our audit
	Our audit procedures included:
The Company's products are subsidised by the government of the Kingdom of Bahrain. We focused on this matter because of significance of the subsidy amount representing 60% of total income from operations, and importance of the subsidy to the business of the Company.	<ul style="list-style-type: none"><li>• testing the design and operating effectiveness of controls over the process of recognising and claiming government subsidy;</li><li>• assessing whether claims made by the Company are in line with the memorandum of understanding agreed with Ministry of Industry, Commerce and Tourism;</li><li>• agreeing the amount of subsidy received with the amount approved by Ministry of Industry, Commerce, and Tourism; and</li><li>• assessing the adequacy of the Company's disclosures related to government subsidy by reference to relevant accounting standards.</li></ul>

**Impairment of inventory**

Refer to Note 5 to the financial statements.

Description	How the matter was addressed in our audit
<p>We focus on the this matter because:</p> <ul style="list-style-type: none"> <li>the Company has significant inventory and spare parts representing 26% of the total assets.</li> <li>the determination of the level of the impairment allowance involves judgement and estimation uncertainty.</li> </ul>	<p>Our audit procedures included:</p> <ul style="list-style-type: none"> <li>testing the design and operating effectiveness of controls over the process of identification of slow moving items;</li> <li>testing the ageing of spare parts inventory on a sample basis;</li> <li>challenging the Company's assumptions in calculating the slow moving and obsolete inventories;</li> <li>attending year-end inventory stock count to observe stock count procedures and test a sample of inventory items; and</li> <li>assessing the adequacy of the Company's disclosures related to provision on inventory by reference to relevant accounting standards.</li> </ul>

**Other information**

The board of directors is responsible for the other information. The other information comprises the annual report but does not include the financial statements and our auditors' report thereon. Prior to the date of this auditors' report, we obtained the board of directors' report which forms part of the annual report, and the remaining sections of the annual report are expected to be made available to us after that date.

Our opinion on the financial statements does not cover the other information and we do not and will not express any form of assurance conclusion thereon.

In connection with our audit of the financial statements, our responsibility is to read the other information identified above and, in doing so, consider whether the other information is materially inconsistent with the financial statements or our knowledge obtained in the audit, or otherwise appears to be materially misstated.

If, based on the work we have performed on the other information that we have obtained prior to the date of this auditors' report, we conclude that there is a material misstatement of this other information, we are required to report that fact. We have nothing to report in this regard.

### **Responsibilities of the board of directors for the financial statements**

The board of directors is responsible for the preparation and fair presentation of the financial statements in accordance with IFRS, and for such internal control as the board determines is necessary to enable the preparation of financial statements that are free from material misstatement, whether due to fraud or error.

In preparing the financial statements, the board of directors is responsible for assessing the Company's ability to continue as a going concern, disclosing, as applicable, matters related to going concern and using the going concern basis of accounting unless management either intends to liquidate the Company or to cease operations, or has no realistic alternative but to do so.

### **Auditors' responsibilities for the audit of the financial statements**

Our objectives are to obtain reasonable assurance about whether the financial statements as a whole are free from material misstatement, whether due to fraud or error, and to issue an auditors' report that includes our opinion. Reasonable assurance is a high level of assurance, but is not a guarantee that an audit conducted in accordance with ISAs will always detect a material misstatement when it exists. Misstatements can arise from fraud or error and are considered material if, individually or in the aggregate, they could reasonably be expected to influence the economic decisions of users taken on the basis of these financial statements.

As part of an audit in accordance with ISAs, we exercise professional judgment and maintain professional

skepticism throughout the audit. We also:

- Identify and assess the risks of material misstatement of the financial statements, whether due to fraud or error, design and perform audit procedures responsive to those risks, and obtain audit evidence that is sufficient and appropriate to provide a basis for our opinion. The risk of not detecting a material misstatement resulting from fraud is higher than for one resulting from error, as fraud may involve collusion, forgery, intentional omissions, misrepresentations, or the override of internal control.
- Obtain an understanding of internal control relevant to the audit in order to design audit procedures that are appropriate in the circumstances, but not for the purpose of expressing an opinion on the effectiveness of the Company's internal control.
- Evaluate the appropriateness of accounting policies used and the reasonableness of accounting estimates and related disclosures made by management.
- Conclude on the appropriateness of the board of directors' use of the going concern basis of accounting and, based on the audit evidence obtained, whether a material uncertainty exists related to events or conditions that may cast significant doubt on the Company's ability to continue as a going concern. If we conclude that a material uncertainty exists, we are required to draw attention in our auditors' report to the related disclosures in the financial statements or, if such disclosures are inadequate, to modify our opinion. Our conclusions are based on the audit evidence obtained up to the date of our auditors' report. However, future events or conditions may cause the Company to cease to continue as a going concern.

- Evaluate the overall presentation, structure and content of the financial statements, including the disclosures, and whether the financial statements represent the underlying transactions and events in a manner that achieves fair presentation.

We communicate with the board of directors regarding, among other matters, the planned scope and timing of the audit and significant audit findings, including any significant deficiencies in internal control that we identify during our audit.

We also provide the board of directors with a statement that we have complied with relevant ethical requirements regarding independence, and communicate with them all relationships and other matters that may reasonably be thought to bear on our independence, and where applicable, related safeguards.

From the matters communicated with the board of directors, we determine those matters that were of most significance in the audit of the financial statements for the year ended 31 December 2019 and are therefore the key audit matters. We describe these matters in our auditors' report unless law or regulation precludes public disclosure about the matter or when, in extremely rare circumstances, we determine that a matter should not be communicated in our report because the adverse consequences of doing so would reasonably be expected to outweigh the public interest benefits of such communication.

#### **Report on other regulatory requirements**

- 1) As required by the Commercial Companies Law, we report that:
  - a) the Company has maintained proper accounting records and the financial statements are in agreement therewith;
  - b) the financial information contained in the directors' report is consistent with the financial statements;
  - c) we are not aware of any violations during the year of the Commercial Companies Law, or the terms of the Company's memorandum and articles of association that would have had a material adverse effect on the business of the Company or on its financial position; and
  - d) satisfactory explanations and information have been provided to us by management in response to all our requests.
- 2) As required by the Ministry of Industry, Commerce, and Tourism in their letter dated 30 January 2020 in respect of the requirements of Article 8 of Section 2 of Chapter 1 of the Corporate Governance Code, we report that the Company has:
  - a) a corporate governance officer; and
  - b) a Board approved written guidance and procedures for corporate governance.
  - c)

The engagement partner on the audit resulting in this independent auditors' report is Jaafar Al Qubaiti.



KPMG Fakhro  
Partner Registration No. 83  
28 February 2020



# STATEMENT OF FINANCIAL POSITION

as at 31 December 2019

Bahraini Dinars

		2019	2018
<b>ASSETS</b>			
<b>Current assets</b>			
Cash and cash equivalents		2,036,677	3,056,944
Receivables and other assets	4	3,323,823	3,086,701
Inventory	5	6,673,259	6,225,023
<b>Total current assets</b>		<b>12,033,759</b>	<b>12,368,668</b>
<b>Non-current assets</b>			
Investment securities	6	10,079,952	8,544,687
Property, plant and equipment	7	3,873,578	3,765,114
<b>Total non-current assets</b>		<b>13,953,530</b>	<b>12,309,801</b>
<b>Total assets</b>		<b>25,987,289</b>	<b>24,678,469</b>
<b>EQUITY AND LIABILITIES</b>			
<b>Current liabilities</b>			
Trade payables and other liabilities	8	3,453,295	634,867
Import finance loans	9	2,402,590	5,008,631
<b>Total current liabilities</b>		<b>5,855,885</b>	<b>5,643,498</b>
<b>Non-current liabilities</b>			
Provision for employees' indemnity	10	64,870	49,172
<b>Total liabilities</b>		<b>5,920,755</b>	<b>5,692,670</b>
<b>Equity</b>			
Share capital	11	2,481,877	2,481,877
Share premium		1,350,000	1,350,000
Statutory reserve		1,241,625	1,241,625
Other reserves		3,463,628	3,463,628
Retained earnings		11,529,404	10,448,669
<b>Total equity (page 10-11)</b>		<b>20,066,534</b>	<b>18,985,799</b>
<b>Total equity and liabilities</b>		<b>25,987,289</b>	<b>24,678,469</b>

The financial statements were approved by the Board of Directors on 28 February 2020 and signed on its behalf by:



Abdullatif Khalid Alujan

Chairman



Salah Mohamed Al Kulaib

Vice Chairman



Wayne Henry Craig

Chief Executive Officer

The accompanying notes are an integral part of these financial statements.

# STATEMENT OF PROFIT OR LOSS AND OTHER COMPREHENSIVE INCOME

For the year ended 31 December 2019

Bahraini Dinars

	Note	2019	2018
<b>Sales</b>		<b>7,075,011</b>	7,097,842
Cost of sales	12	(16,039,046)	(15,105,638)
<b>Gross loss before government subsidy</b>		<b>(8,964,035)</b>	(8,007,796)
Government subsidy	13	10,605,978	9,558,368
<b>Gross profit</b>		<b>1,641,943</b>	1,550,572
Other operating expenses	14	(1,237,097)	(1,339,926)
Impairment provision on receivables	4	(94,475)	(372)
<b>Operating profit</b>		<b>310,371</b>	210,274
Finance cost		(77,998)	(3,453)
Investment income	15	1,535,265	841,100
Other income	16	83,097	147,318
<b>Profit for the year</b>		<b>1,850,735</b>	1,195,239
Other comprehensive income for the year		-	-
<b>Total comprehensive income for the year</b>		<b>1,850,735</b>	1,195,239
<b>Basic and diluted earnings per share</b>	17	<b>75 fils</b>	48 fils



Abdullatif Khalid Alujan  
Chairman



Salah Mohamed Al Kulaib  
Vice Chairman



Wayne Henry Craig  
Chief Executive Officer

The accompanying notes are an integral part of these financial statements

**STATEMENT OF CHANGES IN EQUITY****For the year ended 31 December 2019**

Bahraini

Dinars

2019	Share capital	Share premium	Reserves		Retained earnings	Total
			Statutory reserve	Other reserves		
At 1 January 2019	2,481,877	1,350,000	1,241,625	3,463,628	10,448,669	<b>18,985,799</b>
<b>Total comprehensive income for the year</b>	-	-	-	-	<b>1,850,735</b>	<b>1,850,735</b>
Dividends declared for 2018	-	-	-	-	(750,000)	<b>(750,000)</b>
Charity contributions approved for 2018	-	-	-	-	(20,000)	<b>(20,000)</b>
<b>At 31 December 2019</b>	<b>2,481,877</b>	<b>1,350,000</b>	<b>1,241,625</b>	<b>3,463,628</b>	<b>11,529,404</b>	<b>20,066,534</b>

The accompanying notes are an integral part of these financial statements

**STATEMENT OF CHANGES IN EQUITY (continued)****For the year ended 31 December 2019**

Bahraini

Dinars

2018	Share capital	Share premium	Reserves			Retained earnings	Total
			Statutory reserve	Investments fair value reserve	Other reserves		
At 31 December 2017 as previously reported	2,481,877	1,350,000	1,241,625	107,240	3,463,628	9,662,701	18,307,071
Impact of adopting IFRS 9	-	-	-	(107,240)	-	107,240	-
Restated balance as at 1 January 2018	2,481,877	1,350,000	1,241,625	-	3,463,628	9,769,941	18,307,071
Profit and total comprehensive income for the year	-	-	-	-	-	1,195,239	1,195,239
Dividends declared for 2017	-	-	-	-	-	(496,511)	(496,511)
Charity contributions approved for 2017	-	-	-	-	-	(20,000)	(20,000)
At 31 December 2018	2,481,877	1,350,000	1,241,625	-	3,463,628	10,448,669	18,985,799

The accompanying notes are an integral part of these financial statements

# STATEMENT OF CASH FLOWS

For the year ended 31 December 2019

Bahraini Dinars

	Note	2019	2018
<b>CASH FLOW FROM OPERATING ACTIVITIES</b>			
<b>Profit for the year</b>		1,850,735	1,195,239
<i>Adjustments for:</i>			
Depreciation / amortisation		638,073	636,759
Write-off of property, plant and equipment		-	7,815
Net change in investments at fair value through profit or loss	15	(1,535,265)	(813,62)
Profit on sale of property, plant and equipment		-	(6,590)
Finance cost		77,998	3,453
<i>Change in working capital:</i>			
Inventories		(448,236)	(1,659,737)
Trade and other receivables		(237,122)	(289,982)
Trade payables and other liabilities		2,640,895	(23,867)
Provision for employees' indemnities		15,698	5,929
<b>Net cash generated from / (used in) operating activities</b>		<b>3,002,776</b>	<b>(944,604)</b>
<b>CASH FLOWS FROM INVESTING ACTIVITIES</b>			
Purchase of property, plant and equipment		(540,956)	(198,750)
Purchase of investment securities at fair value through profit or loss		-	(1,000,000)
Proceed from sale of property, plant and equipment		-	6,887
<b>Net cash used in investing activities</b>		<b>(540,956)</b>	<b>(1,191,863)</b>
<b>CASH FLOWS FROM FINANCING ACTIVITIES</b>			
Import finance loans availed		11,358,960	14,081,301
Repayment of import finance loans		(13,965,001)	(12,111,292)
Dividends paid		(766,956)	(480,358)
Finance cost paid		(77,998)	(3,453)
Lease liability payment		(31,092)	-
<b>Net cash (used in) / generated from financing activities</b>		<b>(3,482,087)</b>	<b>1,486,198</b>
<b>Net decrease in cash and cash equivalents during the year</b>		<b>(1,020,267)</b>	<b>(650,269)</b>
CASH AND CASH EQUIVALENTS AT 1 JANUARY		3,056,944	3,707,213
<b>CASH AND CASH EQUIVALENTS AT 31 DECEMBER</b>		<b>2,036,677</b>	<b>3,056,944</b>
<b>COMPRISING</b>			
Cash on hand		729	2,417
Bank balances		2,035,948	3,054,527
		<b>2,036,677</b>	<b>3,056,944</b>

The accompanying notes are an integral part of these financial statements.

# NOTES TO THE FINANCIALS STATEMENT

For the year ended 31 December 2019

Bahraini Dinars

## 1 REPORTING ENTITY

Bahrain Flour Mills Company B.S.C. (the “Company”) is a Bahraini public shareholding company registered with the Ministry of Industry, Commerce and Tourism in the Kingdom of Bahrain under commercial registration number 1170 obtained on 16 July 1970 and listed in Bahrain Bourse. The Company was incorporated by an Amiri Charter dated 9 May 1970 and commenced commercial operations on 1 May 1972.

The principal activities of the Company are the production of flour and related products which are sold in the local market.

## 2 BASIS OF PREPARATION

### a) Statement of compliance

The financial statements have been prepared in accordance with the International Financial Reporting Standards (IFRS) and the Bahrain Commercial Companies Law 2001.

### b) Basis of measurement

The financial statements have been drawn up from the accounting records of the Company under the historical cost convention, except for investment securities which are stated at fair value.

### c) Use of estimates and judgements

The preparation of financial statements in conformity with IFRS requires management to make judgments, estimates and assumptions that affect the application of accounting policies and the reported amount of assets, liabilities, income and expenses. Actual results may differ from these estimates.

Estimates, assumptions and judgments are continually evaluated and are based on historical experience and other factors, including expectations of future events that are believed to be reasonable under the circumstances. Revisions to accounting estimates are recognised in the period in which the estimate is revised and in any future periods affected.

Significant areas where management has used estimates, assumptions or exercised judgments are as follows:

#### (i) Classification of investments

Upon acquisition of an investment, management decides whether it should be classified as measured at amortised cost; at fair value through other comprehensive income; or at fair value through profit or loss (FVTPL). The classification of each investment reflects Company's business model in relation to each investment and is subject to different accounting treatments based on such classification.

#### (ii) Impairment of inventories

The Company reviews the carrying amounts of the inventories at each reporting date to determine whether the inventories have been impaired. The Company identifies the inventories, which have been impaired based on the age of the inventory and their estimate of the future demand for various items in the inventory. If any impairment indication exists, the inventories recoverable amount is estimated based on past experience and prevalent market conditions.

*(iii) Impairment of receivables*

The Company establishes provision for impairment of accounts receivables based on 'expected credit loss' ("ECL") model. The Company uses a simplified approach as allowed by the standard to determine impairment of trade receivables.

*(iv) Useful life and residual value of property, plant and equipment*

The Company reviews the useful life and residual value of the property, plant and equipment at each reporting date to determine whether an adjustment to the useful life and residual value is required. The useful life and residual value is estimated based on the similar assets of the industry, and future economic benefit expectations of the management.

**d) New standards, amendments and interpretations effective from 1 January 2019**

The following standards, amendments and interpretations, which became effective as of 1 January 2019, are relevant to the Company:

**(i) IFRS 16 Leases**

IFRS 16 introduces a single, on-balance lease sheet accounting model for lessees. A lessee recognises a right-of-use asset representing its right to use the underlying asset and a lease liability representing its obligation to make lease payments. There are optional exemptions for short-term leases and leases of low value items. Lessor accounting remains similar to the current standard- i.e. lessors continue to classify leases as finance or operating leases.

IFRS 16 replaces existing leases guidance including IAS 17 Leases, IFRIC 4 Determining whether an arrangement contains a Lease, SIC-15 Operating Leases-Incentives and SIC-27 Evaluating the Substance of Transactions Involving the Legal Form of a Lease. The standard is effective for annual periods beginning on or after 1 January 2019.

As permitted by the transitional provisions of IFRS 16, the Company elected to use the modified retrospective approach under which the cumulative effect of initial application is recognised in retained earnings at 1 January 2019. Accordingly, the comparative information presented for 2018 is not restated - i.e. it is presented, as previously reported, under IAS 17 and related interpretations. Additionally, the disclosure requirements in IFRS 16 have not generally been applied to comparative information.

The details of the changes in accounting policies and impact due to adoption of this standard has been

disclosed in note 3 (a).

Impact on the financial statements is disclosed in note 3 (iii).



**(ii) Other standards**

The following amended standards are not expected to have a significant impact on the Company's financial statements:

- Long term interests in associates and joint venture (Amendments to IAS 28)
- Annual Improvements to IFRS Standards 2015–2017 Cycle – various standards

**e) New standards, amendments and interpretations issued but not yet effective**

A number of new standards and amendments to standards are effective for annual periods beginning after 1 January 2019 and earlier application is permitted; however, the Company has not early applied the following new or amended standards in preparing these financial statements.

The following standards are not expected to have a material impact on the Company's financial statements in the period of initial application.

- Amendments to References to Conceptual Framework in IFRS Standards
- Definition of Material – Amendments to IAS 1 and IAS 8
- Definition of a Business – Amendments to IFRS 3
- Sale or Contribution of Assets between an Investor and its Associate or Joint Venture (Amendments to IFRS 10 and IAS 28).

**3 SIGNIFICANT ACCOUNTING POLICIES**

The significant accounting policies adopted in the preparation of these financial statements are set below. These accounting policies have been consistently applied by the Company and are consistent with those used in the previous year, except for changes arising from adoption of IFRS 16 as set below.

**a) Changes in accounting policies**

The Company has initially adopted IFRS 16 from 01 January 2019. The details of the changes in accounting policies are disclosed below:

**(i) Definition of a lease**

Previously, the Company determined at contract inception whether an arrangement was or contained a lease under IFRIC 4 'Determining whether an Arrangement contains a Lease'. The Company now assesses whether a contract is or contains a lease based on the definition of a lease, as explained in note 3 (f).

On transition to IFRS 16, the Company elected to apply the practical expedient to grandfather the assessment of which transactions are leases. The Company applied IFRS 16 only to contracts that were previously identified as leases. Contracts that were not identified as leases under IAS 17 and IFRIC 4 were not reassessed for whether there is a lease under IFRS 16. Therefore, the definition of a lease under IFRS 16 was applied only to contracts entered into or changed on or after 1 January 2019.

**(ii) As a lessee**

At commencement or on modification of a contract that contains a lease component, the Company allocates the consideration in the contract to each lease component on the basis of its relative stand-alone price. However, for leases of property the Company has elected not to separate non-lease components and account for the lease and associated non-lease components as a single lease component.

***Leases classified as operating leases under IAS 17***

Previously, classification under IAS 17 was based on assessment of risk and rewards. On transition, for these leases, lease liabilities were measured at the present value of the remaining lease payments, discounted at the Company's incremental borrowing rate as at 1 January 2019 (see Note 3 (a) (III)). Right-of-use assets are measured at either:

- their carrying amount as if IFRS 16 had been applied since the commencement date, discounted using the Company's incremental borrowing rate at the date of initial application; or
- an amount equal to the lease liability, adjusted by the amount of any prepaid or accrued lease payments. The Company applied this approach to all its leases.

The Company has tested its right-of-use assets for impairment on the date of transition and has concluded that there is no indication that the right-of-use assets are impaired.

## NOTES TO THE FINANCIALS STATEMENT

For the year ended 31 December 2019

Bahraini Dinars

The Company used a number of practical expedients when applying IFRS 16 to leases previously classified as operating leases under IAS 17. In particular, the Company:

- did not recognise right-of-use assets and liabilities for leases for which the lease term ends within 12 months of the date of initial application;
- did not recognise right-of-use assets and liabilities for leases of low value assets;
- excluded initial direct costs from the measurement of the right-of-use asset at the date of initial application; and
- used hindsight when determining the lease term.

### (iii) Impact on financial statements

#### Impact on transition

On transition to IFRS 16, the Company recognised the right-of-use assets at an amount equal to the lease. The impact from the adoption of IFRS 16 as at 1 January 2019 is set out below:

	Property, plant and equipment	Trade payables and other liabilities
Closing balance under IAS 17 (31 December 2018)	3,765,114	634,867
<u>Impact on remeasurements:</u>		
Right of use assets	210,959	-
Lease liabilities	-	210,959
<b>Opening balance under IFRS 16 on date of initial application of 1 January 2019</b>	<b>3,976,073</b>	<b>845,826</b>

When measuring lease liabilities for leases that were classified as operating leases, the Company discounted lease payments using its weighted-average incremental borrowing rate of 5.00% as at 1 January 2019.

**b) Revenue recognition**

Revenue is measured at the fair value of the consideration received or receivable, net of discounts, and represents amounts receivable for goods supplied or services performed. The Company recognises revenues when the amount of revenue can be reliably measured, when it is probable that future economic benefits will flow to the Company; and when specific criteria has been met for each of the Company's activities, as described below:

**(i) Revenue from flour sales**

Revenue is measured based on the consideration specified in a contract with customer. The Company recognises revenue when it transfers control over goods or services to the customer.

**(ii) Dividend income**

Dividend income is recognized on the declaration date which is the date when the right to receive is established.

**(iii) Interest income**

Interest income is recognised as it accrues, using the effective interest rate method.

**c) Government subsidy**

Government subsidy represents the amounts received from the Government of the Kingdom of Bahrain through Ministry of Finance and National Economy, to enable the Company to sell products at a controlled price as fixed by the Government. The subsidy is recorded on an accrual basis and is calculated as the difference between the actual cost of wheat used for local sales products plus an agreed rate per ton sold for all other related costs of flour sold locally, and the total local sales made during the year. This subsidy is recognised as income in the statement of profit or loss and other comprehensive income in the period in which the sales are made to customers.

**d) Inventories**

These are stated at the lower of cost and net realisable value. Net realisable value is the estimated selling price in the ordinary course of business less estimated selling expenses. The cost of the inventory is based on weighted average principle. Cost includes purchases price, freight, custom duty and direct labour charge and other incidental costs. Where necessary, provision is made for obsolete, slow-moving and defective inventories.

**e) Foreign currency****(i) Functional and presentation currency**

Items included in the financial statements of the Company are measured using the currency of the primary economic environment in which the Company operates ('the functional currency'). The financial statements are presented in Bahraini Dinars, which is the Company's presentation currency.

**(ii) Transactions and balances**

Monetary assets and liabilities are translated into Bahraini Dinars at exchange rates ruling at the reporting date. Transactions in foreign currencies during the year are converted at the rate ruling at that time. Foreign exchange gains and losses are recognized in the statement of profit or loss and other comprehensive income.

**f) Leases**

The Company has applied IFRS 16 using the modified retrospective approach and therefore the comparative information has not been restated and continues to be reported under IAS 17 and IFRIC 4. The details of accounting policies under IAS 17 and IFRIC 4 are disclosed separately.

**Policy applicable from 1 January 2019**

At inception of a contract, the Company assesses whether a contract is, or contains a lease. A contract is or contains a lease if the contract conveys the right to control the use of an identified asset for a period of time in exchange for consideration. To assess whether a contract conveys the right to control the use of an identified asset, the Company uses the definition of a lease in IFRS 16.

This policy is applied to contracts entered into, on or after 1 January 2019.

At commencement or on modification of a contract that contains a lease component, the Company allocates the consideration in the contract to each lease component on the basis of its relative stand-alone prices. However, for the leases of property the Company has elected not to separate non-lease components and account for the lease and non-lease components as a single lease component.

The Company recognises a right-of-use asset and a lease liability at the lease commencement date. The right-of-use asset is initially measured at cost, which comprises the initial amount of the lease liability adjusted for any lease payments made at or before the commencement date plus any initial direct costs incurred and an estimate of costs to dismantle and remove the underlying asset or to restore the underlying asset or the site on which it is located, less any lease incentives received.

The right-of-use asset is subsequently depreciated using the straight-line method from the commencement date to the end of the lease term, unless the lease transfers ownership of the underlying asset to the Company by the end of the lease term or the cost of the right-of-use asset reflects that the Company will exercise a purchase option. In that case the right-of-use asset will be depreciated over the useful life of the underlying asset, which is determined on the same basis as those of property and equipment. In addition, the right-of-use asset is periodically reduced by impairment losses, if any, and adjusted for certain remeasurements of the lease liability.

The lease liability is initially measured at the present value of the lease payments that are not paid at the commencement date, discounted using the interest rate implicit in the lease or if that rate cannot be

readily determined, the Company's incremental borrowing rate. Generally, the Company uses its incremental borrowing rate as the discount rate.

## NOTES TO THE FINANCIALS STATEMENT

For the year ended 31 December 2019

Bahraini Dinars

The Company determines its incremental borrowing rate by obtaining interest rates from various external financing sources and makes certain adjustments to reflect the terms of the lease and type of the asset leased.

Lease payments included in the measurement of the lease liability comprise the following:

- fixed payments, including in-substance fixed payments;
- variable lease payments that depend on an index or a rate, initially measured using the index or rate as at the commencement date;
- amounts expected to be payable under a residual value guarantee; and
- the exercise price under a purchase option that the Company is reasonably certain to exercise, lease payments in an optional renewal period if the Company is reasonably certain to exercise an extension option, and penalties for early termination of a lease unless the Company is reasonably certain not to terminate early.

The lease liability is measured at amortised cost using the effective interest method. It is remeasured when there is a change in future lease payments arising from a change in an index or rate, if there is a change in the Company's estimate of the amount expected to be payable under a residual value guarantee, if the Company changes its assessment of whether it will exercise a purchase, extension or termination option or if there is a revised in-substance fixed lease payment.

When the lease liability is remeasured in this way, a corresponding adjustment is made to the carrying amount of the right-of-use asset or is recorded in profit or loss if the carrying amount of the right-of-use asset has been reduced to zero.

The Company presents right-of-use assets that do not meet the definition of investment property in property, plant and equipment' and lease liabilities in 'trade payables and other liabilities' in the statement of financial position.

### *Short-term leases and leases of low-value assets*

The Company has elected not to recognise right-of-use assets and lease liabilities for leases of low-value assets and short-term leases. The Company recognises the lease payments associated with these leases as an expense on a straight-line basis over the lease term.

### **Policy applicable before 1 January 2019**

For contracts entered into before 01 January 2019, the Company determined whether the arrangement was or contained a lease based on the assessment of whether:

- fulfilment of the arrangement was dependent on the use of specific assets or assets; and
- the arrangement had conveyed a right to use the asset. An arrangement conveyed the right to use the asset if one of the following was met:
  - the purchaser had the ability or right to operate the asset while obtaining or controlling more than an insignificant amount of the output;
  - the purchaser had the ability or right to control physical access to the asset while obtaining or controlling more than an insignificant amount of the output; or
  - facts and circumstances indicated that it was remote that other parties would take more than an insignificant amount of the output, and the price per unit was neither fixed per unit of output nor equal to the current market price per unit of output.

**As a lessee**

Payments for operating lease contracts are recorded as expenses in the statement of profit or loss and other comprehensive income according to the terms of these contracts.

**g) Financial instruments**

Financial assets and liabilities comprise all assets and liabilities reflected in the statement of financial position, although excluding investments in subsidiaries, equity accounted associated companies and joint ventures, employee benefit accruals, pre -payments and taxation payable.

**(i) Initial recognition and measurement**

The Company recognises financial assets and liabilities in the statement of financial position when, and only when, the Company becomes party to the contractual provisions of the instrument.

Financial instruments are classified at inception into one of the following categories, which then determine the subsequent measurement methodology.

Financial assets are classified into one of the following three categories:-

- Financial assets at amortised cost;
- Financial assets at fair value through other comprehensive income (FVTOCI);
- Financial assets at fair value through the profit or loss (FVTPL)

Financial liabilities are classified into one of the following two categories:-

- Financial liabilities at amortised cost;
- Financial liabilities at fair value through the profit or loss (FVTPL)

Financial assets are initially recognised at fair value, including transaction costs that are directly attributable to the acquisition of the financial asset except transaction costs on financial instruments measured at FVTPL are not included in the amount at which the instrument is initially measured; instead, they are immediately recognised in profit or loss. Financial liabilities are initially recognised at fair value, representing the proceeds received net of premiums, discounts and transaction costs that are directly attributable to the financial liability.

All regular way purchases and sales of listed/ quoted financial assets and liabilities classified as FVTPL are recognised on the trade date, i.e. the date on which Company becomes party to the contractual provisions of the investments.

All regular way purchases and sales of other financial assets and liabilities are recognised on the settlement date, i.e. the date on which the asset or liability is received from or delivered to the counterparty.

Regular way purchases or sales are purchases or sales of financial assets that require delivery within the time frame generally established by regulation or convention in the market place.

**(ii) Subsequent measurement**

Subsequent to initial measurement, financial assets and liabilities are measured at either amortised cost or fair value. The classification and the basis for measurement are subject to the Company's business model for managing the financial assets and the contractual cash flow characteristics of the financial assets, as detailed below:-



Financial assets are measured at amortised cost using the effective interest rate method if:-

- 1) the assets are held within a business model whose objective is to hold assets in order to collect contractual cash flows; and
- 2) the contractual terms of the financial assets give rise on specified dates to cash flows that are solely payments of principal and interest on the principal amount outstanding.

If the objective of the business model is to both hold to collect and sell debt instrument, it is classified at fair value through other comprehensive income.

If either of these two classification criteria is not met, the financial assets are classified and measured at fair value, either through the profit or loss (FVTPL) or through other comprehensive income (FVTOCI).

Additionally, even if a financial asset meets the amortised cost criteria, the entity may choose to designate the financial asset at FVTPL. Such an election is irrevocable and applicable only if the FVTPL classification significantly reduces a measurement or recognition inconsistency.

#### **Financial assets at fair value through other comprehensive income (FVTOCI)**

At initial recognition, the Company can make an irrevocable election to classify an equity investment that is not held for trading as FVTOCI.

For this purpose, a financial asset is deemed to be held for trading if the equity investment meets any of the following conditions:-

- i) it has been acquired principally for the purpose of selling in the near term;
- ii) on initial recognition, it is part of a portfolio of identified financial instruments that are managed together and for which there is evidence of a recent actual pattern of short-term profitability; or
- iii) it is a derivative and not designated and effective as a hedging instrument or a financial guarantee.

The irrevocable election is on an instrument-by-instrument basis. If an equity investment is designated as FVTOCI, all gains and losses, except for dividend income, are recognised in other comprehensive income and are not subsequently included in the statement of income.

#### **Financial assets at fair value through the profit or loss (FVTPL)**

Financial assets not otherwise classified above are classified and measured as FVTPL and changes therein, including any interest or dividend income, are recognized in the profit or loss.

**Financial liabilities at amortised cost**

All financial liabilities, other than those classified and measured as financial liabilities at FVTPL, are classified as financial liabilities at amortised cost and are measured at amortised cost using the effective interest rate method as described in note (ii) above.

**Financial liabilities at fair value through the profit or loss**

Financial liabilities not otherwise classified above are classified as financial liabilities at FVTPL. This classification includes derivatives that are liabilities measured at fair value.

**(iii) Derecognition of financial assets and liabilities**

Financial assets are derecognised and removed from the statement of financial position when the right to receive cash flows from the assets has expired; the Company has transferred its contractual right to receive the cash flows from the assets, and substantially all the risks and rewards of ownership; or where control is not retained. Financial liabilities are derecognised and removed from the statement of financial position when the obligation is discharged, cancelled, or expires.

**(iv) Fair value measurement**

Fair value' is the price that would be received to sell an asset or paid to transfer a liability in an orderly transaction between market participants at the measurement date in the principal or, in its absence, the most advantageous market to which the Company has access at that date. The fair value of a liability reflects its non-performance risk.

When available, the Company measures the fair value of an instrument using the quoted price in an active market for that instrument. A market is regarded as active if transactions for the asset or liability take place with sufficient frequency and volume to provide pricing information on an ongoing basis.

If there is no quoted price in an active market, then the Company uses valuation techniques that maximise the use of relevant observable inputs and minimise the use of unobservable inputs. The chosen valuation technique incorporates all of the factors that market participants would take into account in pricing a transaction.

The best evidence of the fair value of a financial instrument at initial recognition is normally the transaction price – i.e. the fair value of the consideration given or received. If the Company determines that the fair value at initial recognition differs from the transaction price and the fair value is evidenced neither by a quoted price in an active market for an identical asset or liability nor based on a valuation technique that uses only data from observable markets, then the financial instrument is initially measured at fair value, adjusted to defer the difference between the fair value at initial recognition and the transaction price.

Subsequently, that difference is recognised in profit or loss on an appropriate basis over the life of the instrument but no later than when the valuation is wholly supported by observable market data or the transaction is closed out.

If an asset or a liability measured at fair value has a bid price and an ask price, then the Company measures assets and long positions at a bid price and liabilities and short positions at an ask price. If the bid-ask spread for a specific asset or liability is wide, then the Company uses the price within the bid-ask spread that is most representative of fair value in the circumstances.

Portfolios of financial assets and financial liabilities that are exposed to market risk and credit risk that are managed by the Company on the basis of the net exposure to either market or credit risk are measured on the basis of a price that would be received to sell a net long position (or paid to transfer a net short position) for a particular risk exposure. Those portfolio-level adjustments are allocated to the individual assets and liabilities on the basis of the relative risk adjustment of each of the individual instruments in the portfolio.

The Company recognises transfers between levels of the fair value hierarchy as of the end of the reporting period during which the change has occurred.

#### **h) Impairment of financial assets**

The Company recognises loss allowance for ECL on financial assets measured at amortized cost. Loss allowance for trade receivables is measured at an amount equal to lifetime ECLs.

##### *Credit-impaired financial assets*

At each reporting date, the Company assesses whether financial assets carried at amortised cost are credit-impaired. A financial asset is 'credit-impaired' when one or more events that have a detrimental impact on the estimated future cash flows of the financial asset have occurred.

Evidence that a financial asset is credit-impaired includes the following observable data:

- significant financial difficulty of the borrower or issuer;
- a breach of contract such as a default or being more than 90 days past due;
- it is probable that the borrower will enter bankruptcy or other financial reorganisation; or
- the disappearance of an active market for a security because of financial difficulties.

##### *Presentation of allowance for ECL in the statement of financial position*

Loss allowances for financial assets measured at amortised cost are deducted from the gross carrying amount of the assets.

#### **i) Trade and other receivables**

Trade and other receivables are initially measured at fair value and subsequently carried at amortised cost less provision for impairment.

**j) Property, plant and equipment**

Property, plant and equipment held for operational purposes are carried at cost less accumulated depreciation and any impairment losses. The cost of the property, plant and equipment includes the cost of bringing them to their present location and condition. Direct costs are capitalized until assets are ready for use. Capital work-in-progress comprises the cost of assets that are not yet ready for their intended use as at the reporting date. The cost of additions and major improvements are capitalised.

*(i) Subsequent cost*

The Company recognises in the carrying amount of an item of property, plant and equipment, and the cost of replacing part of such an item when that cost is incurred if it is probable that the future economic benefits embodied with the item will flow to the Company and the cost of the item can be measured reliably. All other costs are recognised in profit or loss as an expense as incurred.

*(ii) Depreciation*

Depreciation is charged to profit or loss on a straight-line basis over the estimated useful lives of each part of an item of property, plant and equipment as follows:

Building (on leased land)	20 years
Plant and machinery	10 years
Capital spares	10 years
Motor vehicles	4- 10 years
Furniture and office equipment	2-5 years
Right-of-use assets	Over the period of the lease

The assets' residual values and useful lives are reviewed, and adjusted if appropriate, at each reporting date. When an item under property, plant and equipment is sold or discarded, the respective cost and accumulated depreciation relating thereto are eliminated from the statement of financial position, the resulting gain or loss being recognized in statement of profit or loss and other comprehensive income.

**k) Treasury shares**

When share capital of the Company is repurchased, the amount of consideration paid is recognized as a change in equity. Repurchased shares classified as treasury shares are carried at cost and are presented as a deduction from equity.

**l) Dividends**

Dividends are recognised as a liability in the period in which they are declared.

**m) Statutory reserve**

In accordance with the Bahrain Commercial Companies Law 2001, 10% of the net profit is appropriated to a statutory reserve, until it reaches 50% of the paid-up share capital. This reserve is distributable only in accordance with the provisions of the law.

**n) Employee benefits***(i) Bahraini employees*

Pension rights (and other social benefits) for Bahraini employees are covered by the Social Insurance Organisation scheme to which employees and employers contribute monthly on a fixed-percentage-of-salaries basis. The Company's share of contributions to this funded scheme, which is a defined contribution scheme under IAS 19, is recognised as an expense in profit or loss.

*(ii) Expatriate employees*

Employees are entitled to leaving indemnities payable under the Bahraini Labour Law for the Private Sector, based on length of service and final salary. Provision for this, which is unfunded, and which represents a defined benefit plan under International Accounting Standard 19 – Employee Benefits has been made by calculating the notional liability had all employees left at the reporting date.

**o) Cash and cash equivalents**

Cash and cash equivalents comprise cash on hand and bank balances and deposits with original maturity of 90 days or less and are subject to insignificant risk of changes in their fair value.

**p) Trade payables and other liabilities**

Trade payables and other liabilities are recognised initially at fair value and subsequently measured at amortized cost using the effective interest method.

**q) Import finance loans**

Import finance loans are recognised initially at the proceeds received as borrowings, net of transaction costs incurred. In subsequent periods, these are stated at amortised cost using the effective interest method. Any differences between proceeds (net of transaction costs) and the redemption value is recognised in the statement of profit or loss and other comprehensive income over the period of the borrowings.

**r) Board members' remuneration**

Board members' remuneration is recognized in the statement of profit or loss and other comprehensive income on an accrual basis.

**s) Provisions**

A provision is recognised in the statement of financial position when the Company has a legal or constructive obligation as a result of a past event, and it is probable that an outflow of economic benefits will be required to settle the obligation.

**t) Impairment of non-financial assets:**

The carrying amount of the Company's assets or its cash generating unit, other than financial assets, are reviewed at each reporting date to determine whether there is any indication of impairment. A cash generating unit is the smallest identifiable asset group that generates cash flows that largely are independent from other asset and groups. If any such indication exists, the asset's recoverable amount is estimated. The recoverable amount of an asset or a cash generating unit is the greater of its value in use or fair value less costs to sell. An impairment loss is recognised whenever the carrying amount of an asset or its cash generating unit exceeds its estimated recoverable amount. Impairment losses are recognised in the statement of profit or loss and other comprehensive income. Impairment losses are reversed only if there is an indication that the impairment loss may no longer exist and there has been a change in the estimates used to determine the recoverable amount.

# NOTES TO THE FINANCIALS STATEMENT

For the year ended 31 December 2019

Bahraini Dinars

<b>4 RECEIVABLES AND OTHER ASSETS</b>	<b>2019</b>	<b>2018</b>
Trade receivables	190,389	180,382
Subsidy receivable	3,016,138	2,722,276
Advances to suppliers	159,178	170,512
Others	52,965	13,903
	<b>3,418,670</b>	<b>3,087,073</b>
Less: Provision for impairment	(94,847)	(372)
	<b>3,323,823</b>	<b>3,086,701</b>
The movements on provision for impairment is as follows:	<b>2019</b>	<b>2018</b>
At 1 January	372	769
Charge for the year	94,475	372
Write-off during the year	-	(769)
	<b>94,847</b>	<b>372</b>
<b>5 INVENTORY</b>	<b>2019</b>	<b>2018</b>
Wheat in silos	2,837,622	5,013,334
Wheat in transit	2,682,134	8,151
Finished goods	534,021	501,864
Packing materials	126,808	110,981
Spare parts and consumables	949,342	925,351
	<b>7,129,927</b>	<b>6,559,681</b>
Less: provision for obsolete and slow moving inventories	(456,668)	(334,658)
	<b>6,673,259</b>	<b>6,225,023</b>



# NOTES TO THE FINANCIALS STATEMENT

For the year ended 31 December 2019

Bahraini Dinars

The movement on provision for obsolete and slow moving inventories is as follows:

	2019	2018
At 1 January	334,658	292,154
Charges for the year	122,010	42,504
Released during the year	-	-
<b>At 31 December</b>	<b>456,668</b>	<b>334,658</b>

<b>6 Investment securities</b>	2019	2018
Managed funds at fair value through profit or loss	10,079,952	8,544,687
	<b>10,079,952</b>	<b>8,544,687</b>
<i>Movements:</i>		
At beginning of the year	8,544,687	6,731,064
Additions	-	1,000,000
Change in fair value	1,535,265	813,623
<b>At 31 December</b>	<b>10,079,952</b>	<b>8,544,687</b>

# NOTES TO THE FINANCIALS STATEMENT

For the year ended 31 December 2019

Bahraini Dinars

## 7 PROPERTY, PLANT AND EQUIPMENT

	Buildings	Plant, Machinery and capital spares	Motor vehicles	Furniture and office equipment	Capital Work-in- progress	Right-of-use assets	2019 Total	2018 Total
<b>Cost</b>								
At beginning of year	8,758,252	7,807,983	160,458	819,222	-	-	17,545,915	17,522,480
Additions	20,233	98,825	-	8,570	413,328	210,959	751,915	198,750
Spare parts usage	-	(10,324)	-	-	-	-	(10,324)	(167,500)
Write-off	-	-	-	-	-	-	-	(7,815)
<b>At 31 December</b>	<b>8,778,485</b>	<b>7,896,484</b>	<b>160,458</b>	<b>827,792</b>	<b>413,328</b>	<b>210,959</b>	<b>18,287,506</b>	<b>17,545,915</b>
<b>Depreciation</b>								
At beginning of year	6,240,315	6,702,411	106,209	731,866	-	-	13,780,801	13,311,542
Charge for the year:								
- Cost of sales	236,751	277,492	8,444	21,508	-	29,255	573,450	596,692
- Others	8,834	2,823	3,627	23,911	-	25,428	64,623	40,067
Spare parts usage	-	(4,946)	-	-	-	-	(4,946)	(167,500)
<b>At 31 December</b>	<b>6,485,900</b>	<b>6,977,780</b>	<b>118,280</b>	<b>777,285</b>	<b>-</b>	<b>54,683</b>	<b>14,413,928</b>	<b>13,780,801</b>
<b>Net carrying value at 31 December 2019</b>	<b>2,292,585</b>	<b>918,704</b>	<b>42,178</b>	<b>50,507</b>	<b>413,328</b>	<b>156,276</b>	<b>3,873,578</b>	<b>3,765,114</b>
At 31 December 2018	2,517,937	1,105,572	54,249	87,356	-	3,765,114		

## NOTES TO THE FINANCIALS STATEMENT

For the year ended 31 December 2019

Bahraini Dinars

The land at Mina Salman on which the mill was built is leased by the Company from the Government of Kingdom of Bahrain.

<b>8 TRADE PAYABLES AND OTHER LIABILITIES</b>	<b>2019</b>	<b>2018</b>
Trade payables	2,717,341	70,413
Dividends payable	252,201	269,157
Accrued expenses and other payables	274,957	290,731
Lease liability	188,463	-
VAT payable	18,283	-
Advance from customers	2,050	4,566
	<b>3,453,295</b>	<b>634,867</b>

## 9 IMPORT FINANCE LOANS

Import finance loans are used to import wheat, unsecured and generally repayable within 90 to 180 days. Movement during the year as follows:

	<b>2019</b>	<b>2018</b>
At 1 January	5,008,631	3,038,622
Loans availed during the year	11,358,960	14,081,301
Loans repaid during the year	(13,965,001)	(12,111,292)
<b>At 31 December</b>	<b>2,402,590</b>	<b>5,008,631</b>

**10 PROVISION FOR EMPLOYEES' LEAVING INDEMNITY**

The Company's contributions in respect of non-Bahraini employee as per Bahrain Labor Law for 2019 amounted to BD 64,870 (2018: BD 49,172).

The movement in the provision for employees' leaving indemnity was as follows:

	2019	2018
Provision at beginning of the year	49,172	43,243
Charge during the year	16,685	14,011
Paid during the year	(987)	(8,082)
<b>At 31 December</b>	<b>64,870</b>	<b>49,172</b>
<b>11 SHARE CAPITAL</b>	<b>2019</b>	<b>2018</b>
Authorised: 100 million shares		
<b>Issued and fully paid:</b> 24,832,500 shares of 100 fils each	2,483,250	2,483,250
6,930 treasury shares (2018: 6,930 shares)	(1,373)	(1,373)
<b>Net shares in public issue</b>	<b>2,481,877</b>	<b>2,481,877</b>

# NOTES TO THE FINANCIALS STATEMENT

For the year ended 31 December 2019

Bahraini Dinars

## 11 SHARE CAPITAL (continued)

Performance per share	2019	2018
Earnings per 100 fils share	75 fils	48 fils
Net asset value per 100 fils share	811 fils	765 fils
Stock Exchange price per 100 fils share at 31 December	320 fils	350 fils
Stock Exchange price to earnings ratio	4:1	7:1
Total market capitalisation at 31 December (BD)	<b>7,946,400</b>	8,691,375

## Additional information on shareholding pattern

- (i) Names and nationalities of the major shareholders and the number of equity shares held in which they have an interest on 5% or more of outstanding shares as at 31 December 2019:

	Nationality	No. of shares	% holding
Bahrain Mumtalakat Holding Company B.S.C. (c)	Bahraini	16,322,806	65.73
Kuwait Flour Mills and Bakeries Company K.S.C.	Kuwaiti	1,848,000	7.45
Abdulhameed Zainal Mohammed	Bahraini	1,527,776	6.15

- (ii) The Company has only one class of equity shares and the holders of these shares have equal voting rights.

- (iii) Distribution schedule of equity shares, setting out the number of holders and percentage in the following categories:

Categories*	Number of Shares	Number of shareholders	% of total outstanding shares
Less than 1%	5,001,930	1,699	20.14%
1% up to less than 5%	247,488	1	1.00%
5% up to less than 10%	3,375,776	2	13.59%
10% up to less than 20%	-	-	-
20% up to less than 50%	-	-	-
50% and above	16,207,306	1	65.27%
	<b>24,832,500</b>	<b>1,703</b>	<b>100%</b>

\*Expressed as a percentage of total shares of the Company.

## NOTES TO THE FINANCIALS STATEMENT

For the year ended 31 December 2019

Bahraini Dinars

### 12 COST OF SALES

	2019	2018
Raw materials	13,860,537	12,844,101
Staff cost	731,094	777,450
Depreciation (note 7)	573,450	596,692
Packing materials	245,474	218,520
Maintenance, repairs and utilities	331,384	331,946
Others	297,107	336,929
	<b>16,039,046</b>	<b>15,105,638</b>

## NOTES TO THE FINANCIALS STATEMENT

For the year ended 31 December 2019

Bahraini Dinars

### 13 GOVERNMENT SUBSIDY

Government subsidy is calculated as the difference between the actual cost of wheat purchased and used for local sales products plus BD 31 per ton (2018: BD 31 per ton) sold for all other related costs of flour sold locally, and the total local sales made during the year. The following table shows the details of Government subsidy:

	2019	2018
Actual cost of wheat purchased and used	13,751,282	12,807,667
Plus: BD 31 per ton of wheat products sold locally	3,826,100	3,894,034
	<b>17,577,382</b>	<b>16,701,701</b>
Less: Gross sales subject to subsidy	(6,971,404)	(7,143,333)
	<b>10,605,978</b>	<b>9,558,368</b>

Quantity sold during the year was 124,325 tons (2018: 125,614 tons)

### 14 OTHER OPERATING EXPENSES

	2019	2018
Staff cost	657,987	761,955
General and administrative expenses	204,241	293,258
Depreciation (note 7)	64,623	40,067
Board of directors remunerations	60,000	60,000
Professional fees	116,514	51,231
Other	133,732	133,415
	<b>1,237,097</b>	<b>1,339,926</b>

## NOTES TO THE FINANCIALS STATEMENT

For the year ended 31 December 2019

Bahraini Dinars

<b>15 INVESTMENT INCOME</b>	<b>2019</b>	<b>2018</b>
Dividends income	-	27,477
Net change in fair value of investment securities	1,535,265	813,623
	<b>1,535,265</b>	<b>841,100</b>

<b>16 OTHER INCOME</b>	<b>2019</b>	<b>2018</b>
Delivery income	11,731	9,172
Income from shipments claims	34,449	30,829
Service income	-	19,664
Bank interest	13,994	54,552
Others	22,923	33,101
	<b>83,097</b>	<b>147,318</b>

## 17 EARNINGS PER SHARE

Basic earnings per share is calculated by dividing the net profit for the year by the weighted average number of equity shares outstanding during the year ended 31 December 2019 as follows:

	<b>2019</b>	<b>2018</b>
Profit for the year	1,850,735	1,195,239
Weighted average number of equity shares in issue	24,832,500	24,832,500
Basic and diluted earnings per share	75 fils	48 fils

Diluted earnings per share is the same as basic earnings per share as the Company has no instruments convertible into ordinary shares that would dilute earnings per share.

**18 SEGMENTAL ANALYSIS**

A segment is a distinguishable component of the Company that is engaged either in providing products or services (business segment) or in providing products or services within a particular environment (geographical segment), which is subject to risks and rewards that are different from those of other segment. The Company's current activities are primarily the production of flour and related products which are sold in the local market. The revenue, expenses and results are reviewed only at a Company level and therefore no separate operating segment results and related disclosures are provided in these financial statements.

**19 RELATED PARTY TRANSACTIONS**

Parties are considered to be related if one party has the ability to control the other party or exercise significant influence over the other party in making financial and operating decisions. Related parties include entities over which the Company exercises significant influence, major shareholders, directors and key management personnel of the Company.

**a) Transactions and balances with related parties**

		2019	2018
<b>i) Statement of financial position</b>	<b>Relationship</b>		
Import finance loans	Affiliate of parent	488,203	3,102,371
Accrued interest on import finance loans	Affiliate of parent	1,873	44,601
		<b>490,076</b>	<b>3,146,972</b>
		<b>2019</b>	<b>2018</b>
<b>ii) Statement of profit or loss and other comprehensive income</b>	<b>Relationship</b>		
Interest on import finance loans	Affiliate of parent	37,359	34,467
Other operating expenses	Affiliate of parent	6,248	6,832
		<b>43,607</b>	<b>41,299</b>



**b) Transactions with key management personnel**

Key management personnel of the Company comprise of the Board of Directors and key members of management having authority and responsibility for planning, directing and controlling the activities of the Company. The key management personnel compensation is as follows:

	2019	2018
Board of Directors' remunerations	60,000	60,000
Directors' setting fees	83,050	122,000
Other board of directors' expenses	16,612	20,231
Salaries and other benefits	130,599	196,590
<b>Total compensation</b>	<b>290,261</b>	<b>398,821</b>

**20 FINANCIAL INSTRUMENTS - RISK MANAGEMENT AND FAIR VALUES**

Financial instruments consist of financial assets and financial liabilities.

**Financial assets** of the Company include cash and bank balances, receivables and investment securities

**Financial liabilities** of the Company include payables and import finance loans.

**a) Risk management:**

The Company has exposure to the following risks from the use of financial instruments:

- Credit risk
- Liquidity risk
- Market risk

This note presents information about the Company's exposure to each of the above risks, the Company's objectives, policies and processes for measuring and managing risks. Further quantitative disclosures are included throughout these financial statements.

The Board of Directors has overall responsibility for the establishment and oversight of the Company's risk management framework. Day to day monitoring of the Company's activities and risks is performed by the Board Committees and the Chief Executive Officer.

## NOTES TO THE FINANCIALS STATEMENT

For the year ended 31 December 2019

Bahraini Dinars

The Company's risk management policies are established to identify and analyse the risks faced by the Company, to set appropriate risk limits and controls, and to monitor risks and adherence to limits. Risk management policies and systems are reviewed regularly to reflect changes in market conditions and the Company's activities.

**Credit risk** is the risk that one party to a financial instrument will fail to discharge an obligation and cause the other party to incur a financial loss.

The Company seeks to limit its credit risk with respect to customers by means of the following policies:

- Credit risk is actively managed and rigorously monitored in accordance with well-defined credit policies and procedures laid down by the Company.
- Credit review procedures are designed to identify at an early stage exposure, which require more detailed monitoring and review.
- Cash is placed with banks with good credit ratings.

The carrying amount of financial assets represents the maximum credit exposure. The maximum exposure to credit risk at the reporting date was:

	2019	2018
Bank balances	2,035,948	3,054,527
Receivable and other assets	3,111,680	2,908,852
	<b>5,147,628</b>	<b>5,963,379</b>
The maximum exposure to credit risk from receivables at the reporting date by segment was:		
	2019	2018
Government	2,921,663	2,722,124
Non-government	190,017	186,728
	<b>3,111,680</b>	<b>2,908,852</b>

The Company does not hold any collateral against the above receivables.

# NOTES TO THE FINANCIALS STATEMENT

For the year ended 31 December 2019

Bahraini Dinars

The ageing of receivables at the reporting date was:

	2019		2018	
	Gross	Impairment	Gross	Impairment
<i>Neither past due nor impaired</i>	1,025,242	-	1,086,223	-
<i>Past due not impaired:</i>				
Past due 1-30 days	828,436	-	860,805	-
Past due 31-90 days	881,594	-	866,457	-
Past due 91-120 days	92,400	-	4,813	-
Over 120 days	-	-	90,554	-
<i>Past due and impaired:</i>				
Over 120 days	378,855	94,847	372	372
	<b>3,206,527</b>	<b>94,847</b>	<b>2,909,224</b>	<b>372</b>

**Liquidity risk**, also referred to as funding risk, is the risk the Company will encounter difficulty in raising funds to meet obligations associated with its financial liabilities. Liquidity risk may result from an inability to sell a financial asset quickly at close to its fair value.

Liquidity requirements are monitored on a daily basis and the management ensures that sufficient funds are available to meet any future commitments. In the normal course of business, the Company does not resort to borrowings but has the ability to raise funds from banks at short notice.

# NOTES TO THE FINANCIALS STATEMENT

For the year ended 31 December 2019

Bahraini Dinars

The following are the contractual maturities of financial liabilities:

	Carrying value	0 up to 3 months	3 up to 6 months	6 months up to 1 year	1 up to 5 years	over 5 years
<b>2019</b>						
Trade payables and other liabilities	3,012,631	3,012,631	-	-	-	-
Import finance loans	2,402,590	1,925,628	476,962	-	-	-
Dividend payable	252,201	252,201	-	-	-	-
	<b>5,667,422</b>	<b>5,190,460</b>	<b>476,962</b>	<b>-</b>	<b>-</b>	<b>-</b>
	Carrying value	0 up to 3 months	3 up to 6 months	6 months up to 1 year	1 up to 5 years	over 5 years
<b>2018</b>						
Trade payables and other liabilities	365,710	365,710	-	-	-	-
Import finance loans	5,008,631	3,457,445	1,551,186	-	-	-
Dividend payable	269,157	269,157	-	-	-	-
	<b>5,643,498</b>	<b>4,092,312</b>	<b>1,551,186</b>	<b>-</b>	<b>-</b>	<b>-</b>

## NOTES TO THE FINANCIALS STATEMENT

For the year ended 31 December 2019

Bahraini Dinars

**Market risk** is the risk that changes in market prices will affect the Company's income or the value of its financial instruments; whether those changes are caused by factors specific to the individual security or its issuer or factors affecting all investments traded in the market.

The Company is exposed to market risk with respect to its investments.

**Interest rate risk** is the risk that the Company's earnings will be affected as a result of fluctuations in the value of financial instruments due to changes in market interest rates.

### b) Classification and fair values of financial instruments

The fair values of financial assets and liabilities, together with the carrying amounts shown at the reporting date, are as follows:

2019	FVTPL	Amortised cost	Total carrying amount
Cash and cash balances	-	2,036,677	2,036,677
Receivable and other assets	-	3,154,227	3,154,227
Investment securities	10,079,952	-	10,079,952
	<b>10,079,952</b>	<b>5,190,904</b>	<b>15,270,856</b>
Trade payables and other liabilities	-	3,201,094	3,201,094
Import finance loans	-	2,402,590	2,402,590
Dividends payable	-	252,201	252,201
	<b>-</b>	<b>5,855,885</b>	<b>5,855,885</b>

# NOTES TO THE FINANCIALS STATEMENT

For the year ended 31 December 2019

Bahraini Dinars

2018	FVTPL	Amortised cost	Total carrying amount
Cash and bank balances	-	3,056,944	3,056,944
Receivable and other assets	-	2,908,852	2,908,852
Investment securities	8,544,687	-	8,544,687
	8,544,687	5,965,796	14,510,483
Trade payables and other liabilities	-	365,710	365,710
Import finance loans	-	5,008,631	5,008,631
Dividends payable	-	269,157	269,157
	-	5,643,498	5,643,498

## Fair value hierarchy

Fair value is the price that would be received to sell an asset or paid to transfer a liability in an orderly transaction between market participants at the measurement date in the principal or, in its absence, the most advantageous market to which the Company has access at that date. The fair value of a liability reflects its non-performance risk.

The Company measures fair value using the following fair value hierarchy that reflects the significance of the inputs used in making the measurements:

- *Level 1* quoted prices (unadjusted) in active markets for identical assets and liabilities.
- *Level 2* inputs other than quoted prices included within Level 1 that are observable either directly (i.e. as prices) or indirectly (i.e. derived from prices). This category includes instruments valued using: quoted market prices in active markets for similar instruments; quoted prices for identical or similar instruments in markets that are considered less than active; or other valuation techniques in which all significant inputs are directly or indirectly observable from market data.
- *Level 3* inputs that are unobservable. This category includes all instruments for which the valuation technique includes inputs not based on observable data and the unobservable inputs have a significant effect on the instrument's valuation. This category includes instruments that are valued based on quoted prices for similar instruments for which

## NOTES TO THE FINANCIALS STATEMENT

For the year ended 31 December 2019

Bahraini Dinars

significant unobservable adjustments or assumptions are required to reflect differences between the instruments.

This hierarchy requires the use of observable market data when available. The Company considers relevant and observable market prices in its valuations where possible.

2019	Level 1	Level 2	Level 3	Total
<b>Investment securities at fair value through profit or loss:</b>				
Managed funds	10,079,952	-	-	10,079,952
	<b>10,079,952</b>	<b>-</b>	<b>-</b>	<b>10,079,952</b>

2018	Level 1	Level 2	Level 3	Total
<b>Investment securities at fair value through profit or loss:</b>				
Managed funds	8,544,687	-	-	8,544,687
	<b>8,544,687</b>	<b>-</b>	<b>-</b>	<b>8,544,687</b>

There were no transfers between the levels during the year. The Company has not disclosed the fair value for other financial instruments because their carrying amounts are a reasonable approximation of fair values.

### Capital management

The Board's policy is to maintain a strong capital base so as to maintain investor, creditor and market confidence and to sustain future development of the business. The Board of Directors monitors the return on capital, which the Company defines as total shareholders' equity and the level of dividends to shareholders.

There were no changes in the Company's approach to capital management during the year. The Company is not subject to externally imposed capital requirements.

## 21 PROPOSED APPROPRIATIONS AND DIVIDENDS

The Board of Directors have proposed the following appropriations for the year which will be submitted for formal approval at the annual general meeting:

	2019	2018
Cash dividends	248,256	750,000
Charity contribution	20,000	20,000
Transfer to retained earnings	1,582,479	425,239

2018 appropriations are as per approval of the AGM on 27 March 2019.

## 22 COMPARATIVES

Certain prior year amounts have been regrouped to conform to the presentation in the current year. Such regroupings did not affect previously reported profit and total comprehensive income for the year or total equity.





تأكيد باستمرار المحافظة على الأمن الغذائي في مملكة البحرين

1970



1972



1982



2020



2002



التقرير السنوي

2019

[www.bfm.bh](http://www.bfm.bh)





صاحب السمو الملكي الأمير  
خليفة بن سلمان آل خليفة  
رئيس الوزراء الموقر



حضرة صاحب الجلالة الملك  
حمد بن عيسى آل خليفة  
ملك مملكة البحرين المفدى



صاحب السمو الملكي الأمير  
سلمان بن حمد آل خليفة  
ملك مملكة البحرين المفدى



رؤيتنا، مهمتنا، قيمنا	7
كلمة رئيس مجلس الإدارة	8
أعضاء مجلس الإدارة	10
تقرير الحوكمة	11
معلومات عامة	26
تقرير مدققي الحسابات إلى حضرات السادة المساهمين	29
بيان المركز المالي	33
بيان الربح والخسارة وبيان الدخل الشامل	34
بيان التغيرات في حقوق الملكية	35
بيان التدفقات النقدية	37
إيضاحات حول البيانات المالية	38





## رؤيتنا

أن نلهم أصحاب المصلحة لدينا في تقديم المنتجات الصحية والمحافظة على الريادة في مجال الأمن الغذائي في مملكة البحرين أن نلهم أصحاب المصلحة لدينا في تقديم المنتجات الصحية والمحافظة على الريادة في مجال الأمن الغذائي في مملكة البحرين

## مهمتنا

سنبرهن على التزامنا الهادف والعاجل لتحقيق الأمن الغذائي في مملكة البحرين وسنسعى للتميز في تصنيع منتجاتنا والخدمات التي نقدمها. كما سنسعى من خلال التواصل الفعال والملموس على تعزيز النتائج الإيجابية. وسنستلهم من خلال التعليم المستمر ليكون عاملاً مساعداً لخلق التفاهم والانبهار عند عرض منتجاتنا. من خلال تعزيز مرافق التصنيع سنقود الأفراد والمجتمعات إلى التصرف بحكمة وبنظرة مستدامة عند تقديمنا للمنتجات الغذائية.

## قيمتنا

- داعمة
- نهج الفريق
- الشعور بالملكية
- الشعور بالإلحاح
- المرونة
- بلا حدود
- نظرة ثاقبة
- قابلية التغيير
- الاحتياجات المتنوعة
- القيم المشتركة
- الزاهمة
- مرح
- مؤسساتي
- تميز
- الثقة
- الوفاء



## "المطاحن ... 50 عاماً من الخدمة المتميزة وتطلع مستمر نحو تحقيق أمن غذائي مستدام"



عبد اللطيف خالد العوجان  
رئيس مجلس الإدارة

بالنيابة عن إخواني واخواتي أعضاء مجلس الإدارة، يسعدني أن أضع بين أيديكم التقرير السنوي لشركة البحرين لمطاحن الدقيق لعام 2019، حيث حققت الشركة نتائج متميزة وتحسن في الأداء المالي، ومستويات العوائد للمساهمين ترسيخاً لمكانتنا في السوق المحلي البحريني.

وتجدون حضراتكم من خلال التقرير أن شركة المطاحن حافظت على موقعها الرائد في سوق البحرين وفي تسويق جميع منتجاتها، كما وأنها حققت والله الحمد ربح صافي لهذا العام بلغ 1,582,547 دينار بحريني، وذلك في ظل التحديات الاقتصادية المستمرة التي تشهدها البحرين ويأتي هذا التوفيق من الله ومن تنفيذ ما جاء في الخطط الإستراتيجية للشركة وذلك ما أتاح لنا أن نستمر في أداء دورنا الوطني.

### أرباح المساهمين

- كما يسرني أن أعرض عليكم توصية مجلس الإدارة بتوزيع أرباح عن السنة المنتهية في 31 ديسمبر 2019م وكما يلي:
- توزيع أرباح نقدية على المساهمين بواقع 10 فلساً للسهم الواحد أو 10% من رأس المال المدفوع والبالغة إجمالياً 248,256 دينار بحريني.
  - تخصيص مبلغ 60,000 دينار بحريني مكافأة السادة أعضاء مجلس الإدارة.
  - تخصيص مبلغ 20,000 دينار بحريني للأعمال الخيرية.

### التركيز على حوكمة الشركات

مساهمينا الأعزاء، إن مجلس الإدارة يؤكد لكم حرصه الدائم على التطوير وتوسعة أنشطة الشركة مع الإلتزام بمعايير الحوكمة ونظم الرقابة والضبط الداخلي والجودة مع تطبيق نظم الصحة والسلامة، بما يضمن المحافظة على مكانة الشركة وإلتزامها برسالتها المتمثلة في حفظ الأمن الغذائي.



## تطلعاتنا المستقبلية

وتحظى جهود الإدارة التنفيذية للمطاحن بدعم مجلس الإدارة الكامل وسيستمر التعاون الوثيق بين المجلس والإدارة التنفيذية لمتابعة اتخاذ كافة الإجراءات اللازمة لمواجهة تحديات الظروف السائدة في بيئة الأعمال، وللمواصلة في تطوير مرافق الشركة الصناعية والسعي للحفاظ على ريادة الشركة ودورها الوطني لدعم الأمن الغذائي في مملكتنا الحبيبة.

## تقدير وعرفان

يسر مجلس الإدارة بالنيابة عن مساهمي الشركة أن يغتنم هذه الفرصة ليرفع أسمى آيات الشكر والعرفان لمقام حضرة صاحب الجلالة الملك حمد بن عيسى آل خليفة ملك مملكة البحرين المفدى، وحضرة صاحب السمو الملكي الأمير خليفة بن سلمان آل خليفة، رئيس الوزراء الموقر، وحضرة صاحب السمو الملكي الأمير سلمان بن حمد آل خليفة ولي العهد والقائد الأعلى ونائب رئيس الوزراء الأول الموقر، وإلى أصحاب السعادة الوزراء والوكلاء والمدراء ورؤساء الأقسام في إدارات ومؤسسات المملكة على توجيهاتهم السديدة ودعمهم الدائم للشركة.

إن نجاح الشركة لم يكن ممكناً من دون العمل الشاق والتفاني من الإدارة والموظفين، هذا ويشاركني مجلس الإدارة في تقديم شكرنا وتقديرنا وإمتناننا لإدارة الشركة وجميع العاملين بها لتفانيهم في العمل وتحقيق لأفضل النتائج الممكنة في عام 2019. ونحن محظوظون بمثل هذا الفريق الملتزم والتميز، ونحن على ثقة بأن هذا الفريق سيواصل تحقيق أفضل النتائج الممكنة مستقبلاً بإذن الله تعالى.

عبد اللطيف خالد العوجان  
رئيس مجلس الإدارة



## مجلس إدارة شركة البحرين لمطاحن الدقيق



**7 السيد مروان خالد طبارة**  
عضو المجلس

**5 أيمن عبد الحميد زبيل**  
عضو المجلس

**3 السيدة أمّان راشد الزباني**  
عضو المجلس

**1 السيد عبداللطيف خالد العوجان**  
رئيس المجلس

**8 الدكتورة مروة خالد الصباغ**  
عضو المجلس

**6 السيد عادل أحمد عبدالملكي**  
عضو المجلس

**4 السيد عباس عبدالمحسن رضي**  
عضو المجلس

**2 صلاح محمد الكليب**  
نائب رئيس المجلس

1. بيان بالإجراءات التي تم اتخاذها لاستكمال ميثاق حوكمة الشركات خلال عام 2019، وكيفية تطبيقها.
  - تم تحديث دليل الإجراءات والسياسات الخاص بحوكمة الشركات واللوائح التنظيمية للجان مجلس الإدارة وفقاً لميثاق الحوكمة.
  - تم توقيع إقرار الإستقلالية لكل عضو مجلس إدارة مستقل.
  - تم تقييم مدى التزام الشركة بمتطلبات الميثاق وإرسالها الى وزارة الصناعة والتجارة والسياحة عن طريق نظام "سجلات".
2. بيان بتعاملات أعضاء مجلس الإدارة وأزواجهم وأبنائهم في أسهم الشركة خلال العام 2019 وفقاً للجدول التالي:
  - لم تتم خلال عام 2019 أي تعاملات تذكر في أسهم الشركة بين أعضاء مجلس الإدارة وأزواجهم وأبنائهم.
3. تشكيل مجلس الإدارة:
  - أ- بيان تشكيل مجلس الإدارة الحالي وفقاً للجدول التالي:

### السيد عبداللطيف خالد العوجان غير تنفيذي – مستقل



#### الخبرات

- 45 عاماً من الخبرة في مجال إدارة الاعمال الخاصة ومجالس الإدارة

#### المؤهلات

- شهادة عامة في إدارة الاعمال من بريطانيا
- المدة التي قضاها كعضو في مجلس إدارة الشركة من تاريخ أول انتخاب أو تعيين له  
مارس 2014 – مارس 2020
- عضوياتهم ومناصبهم في أي شركة أخرى
- رئيس مجلس الإدارة – شركة عبداللطيف خالد العوجان العقارية
- رئيس مجلس الإدارة – شركة عبداللطيف خالد العوجان وأولاده
- رئيس مجلس الإدارة – شركة الترفيه العائلي

### السيد صلاح محمد مشاري الكليب غير تنفيذي – مستقل



#### الخبرات

- 42 عاماً من الخبرة في مجال الهندسة الميكانيكية ومجالس الإدارة

#### المؤهلات

- بكالوريوس الهندسة الميكانيكية
- المدة التي قضاها كعضو في مجلس إدارة الشركة من تاريخ أول انتخاب أو تعيين له  
يوليو 2015 – مارس 2020
- عضوياتهم ومناصبهم في أي شركة أخرى
- رئيس مجلس الإدارة – شركة مطاحن الدقيق والمخابز الكويتية
- نائب رئيس مجلس الإدارة – بنك الكويت الصناعي

السيدة أفنان راشد الزياني

غير تنفيذي - مستقل

#### الخبرات

- 42 عاماً من الخبرة وتتضمن أكثر من 35 عاماً في قطاع إدارة الأعمال

#### المؤهلات

- بكالوريوس في علم تكنولوجيا تصنيع الأغذية (1976 – 1977) من جامعة تكساس تك في الولايات المتحدة الأمريكية. وذات التخصص من الجامعة الأمريكية في بيروت 1973 – 1975 المدة التي قضتها كعضو في مجلس إدارة الشركة من تاريخ أول انتخاب أو تعيين لها
- يونيو 2012 – مارس 2020 عضوياتها ومناصبها في أي شركة أخرى
- رئيس جمعية سيدات الأعمال البحرينية (2002 – 2004).
- رئيسة شبكة سيدات الأعمال في الشرق الأوسط وشمال أفريقيا ومقرها مملكة البحرين (2009-2012) وأمينها المالي حالياً.
- عضو ممثل لجمعية سيدات الأعمال البحرينية في اللجنة العليا للمؤسسات الصغيرة والمتوسطة حتى 2013.
- عضو مجلس إدارة مؤسسة الأيام للنشر 2003 – 2015.
- ممثلة غرفة تجارة وصناعة البحرين في لجنة جائزة صاحبة السمو الملكي الأميرة سبيكة بنت ابراهيم آل خليفة لتمكين المرأة 2004-2016.
- عضو مجلس إدارة شركة البحرين لمطاحن الدقيق رئيس لجنة التدقيق منذ 2012-2021.
- عضو مجلس إدارة بورصة البحرين 2011-2016 وتقلدت منصب نائب رئيس مجلس الإدارة ورئيسة لجنة التدقيق.
- عضو امانة لجنة شئون عمل المرأة العربية تحت منظمة العمل العربية.



السيد عباس عبدالمحسن رضي  
غير تنفيذي – مستقل



#### الخبرات

- لديه أكثر من 31 عامًا من الخبرة في مجال المحاسبة العامة ، ومراجعة حسابات مؤسسات القطاعين العام والخاص في دول مجلس التعاون الخليجي ودولياً (بما في ذلك الولايات المتحدة الأمريكية والمملكة المتحدة).

#### المؤهلات

- محاسب قانوني معتمد (CPA)، الولايات المتحدة الأمريكية.
- محاسب عربي معتمد.
- ماجستير في إدارة الأعمال (MBA) تخصص قانون تجاري ومالية – جامعة مين، الولايات المتحدة الأمريكية.
- ماجستير في العلوم المالية (MSB)، جامعة هيوستن، ولاية مين، الولايات المتحدة الأمريكية.
- بكالوريوس محاسبة، جامعة الكويت، دولة الكويت.
- مدير معتمد، برنامج (INSEAD).
- المدة التي قضاها كعضو في مجلس إدارة الشركة من تاريخ أول انتخاب أو تعيين له
- مارس 2014 – مارس 2020
- عضوياتهم ومناصبهم في أي شركة أخرى
- عضو مجلس إدارة وعضو اللجنة التنفيذية لمجموعة سوليدرتي القابضة ش.م.ب. (مقفلة).
- عضو مجلس إدارة وعضو لجنة التدقيق في نسيج ش.م.ب. (مقفلة)، البحرين.
- عضو مجلس إدارة منتجج وسبا قصر العرين، البحرين.
- عضو ورئيس مجلس إدارة مجموعة شاهين ش.م.ب. (مقفلة).
- رئيس لجنة التدقيق بغرفة تجارة وصناعة البحرين.
- عضو مجلس الإدارة ورئيس اللجنة المالية للمجلس الأعلى للتدريب المهني، البحرين.
- عضو مجلس إدارة ورئيس اللجنة التنفيذية وعضو لجنة الترشيحات والمكافآت في الشركة الأهلية للتأمين ش.م.ب.، البحرين.

السيد أيمن عبدالحميد زينل

غير تنفيذي - مستقل



#### الخبرات

- ديه خبرة تزيد عن 23 عامًا في المجال الإداري والمالي في دول مجلس التعاون الخليجي

#### المؤهلات

- ماجستير إدارة أعمال من جامعة ويبستر ، كلية الأعمال ، أورلاندو ، الولايات المتحدة الأمريكية.
- بكالوريوس في علوم الحاسوب من جامعة فلوريدا الجنوبية، كلية الهندسة ، الولايات المتحدة الأمريكية.

المدة التي قضاها كعضو في مجلس إدارة الشركة من تاريخ أول انتخاب أو تعيين له

- مارس 2017 – مارس 2020

عضوياتهم ومناصبهم في أي شركة أخرى

- الرئيس التنفيذي للشؤون التجارية – شركة مطار البحرين (2017 حتى الآن)
- الرئيس التنفيذي - ريال كابيتا من 2012 إلى 2015.
- عضو مجلس إدارة شركة عمان للتطوير من 2005 إلى 2007 ، عمان.
- رئيس مجلس إدارة شركة الباطنة للتنمية والاستثمار القابضة من 2004 إلى 2007 ، عمان.
- القائم بأعمال رئيس الشؤون المالية والإدارية - مستشار الرئيس التنفيذي - غرفة البحرين لحل المنازعات من 2011 إلى 2012 ، البحرين.
- مهندس كمبيوتر - BAE SYSTEMS من 1996 إلى 2000 ، الولايات المتحدة الأمريكية.

السيد عادل أحمد عبد الملك  
غير تنفيذي – غير مستقل



#### الخبرات

- لديه خبرة تزيد عن 34 سنة في مجال التسويق والشؤون المالية.

#### المؤهلات

- ماجستير في الشؤون المالية
- المدة التي قضاها كعضو في مجلس إدارة الشركة من تاريخ أول انتخاب أو تعيين له
- مارس 2014 – مارس 2020
- عضوياتهم ومناصبهم في أي شركة أخرى
- المدير المالي وسكرتير مجلس الإدارة – شركة الخليج لصناعة البتروكيماويات (جيبك) حتى تاريخ 31 يناير 2018.

السيد مروان خالد طبار  
غير تنفيذي – مستقل



#### الخبرات

- عمل في قسم الشركات العالمية و الخدمات المصرفية الإستثمارية في سيتي جروب في نيويورك ولندن والبحرين

#### المؤهلات

- شهادة ماجستير في الإدارة الهندسية من جامعة ديوك بالولايات المتحدة الأمريكية.
- شهادة بكالوريوس العلوم في الهندسة الكهربائية والاقتصاد من جامعة ديوك بالولايات المتحدة الأمريكية.

المدة التي قضاها كعضو في مجلس إدارة الشركة من تاريخ أول انتخاب أو تعيين له

مارس 2014 – مارس 2020

عضوياتهم ومناصبهم في أي شركة أخرى

- نائب رئيس مجلس الإدارة – بورصة البحرين.
- الشريك الإداري – سترا توم البحرين شركة استشارية إدارية.
- عضو مجلس الإدارة – بنك البحرين للتنمية
- عضو مجلس الإدارة – بنك البحرين الإسلامي

د. مروة خالد الصباغ  
غير تنفيذي - غير مستقل



#### الخبرات

- تمتلك خبرة تزيد عن 7 سنوات في مجال الاستثمار في الرعاية الصحية والتعليم .

#### المؤهلات

- دكتوراه في أبحاث الطب السريري.
- البكالوريوس (مع مرتبة الشرف) علم الأحياء - جامعة نوتنغهام، بريطانيا
- المدة التي قضتها كعضو في مجلس إدارة الشركة من تاريخ أول انتخاب أو تعيين لها
- مارس 2014 - مارس 2020
- عضوياتها ومناصبها في أي شركة أخرى
- مدير ضمن فريق الإستثمارات - شركة ممتلكات البحرين القابضة (ممتلكات)

#### ب- بيان بما يلي:

- جملة مكافآت أعضاء مجلس الإدارة المدفوعة عن العام 2018 (السابق).
- دينار بحريني. 60,000 بلغ إجمالي المكافآت المدفوعة لأعضاء مجلس إدارة الشركة في عام 2018 مبلغ وقدره
- جملة مكافآت أعضاء مجلس الإدارة المقترحة عن العام 2019 (المعني) والتي سيتم عرضها في اجتماع الجمعية العامة السنوي للمصادقة عليها.
- دينار بحريني. 60,000 بلغ إجمالي المكافآت المقترحة لأعضاء مجلس إدارة الشركة في عام 2019 مبلغ وقدره
- بيان بتفاصيل بدلات حضور جلسات اللجان المنبثقة عن المجلس التي تقاضاها أعضاء مجلس الإدارة عن السنة المالية للعام 2019 (المعني) وفقاً للجدول التالي:

#	بدلات حضور جلسات اللجان المنبثقة عن المجلس		
	اسم اللجنة	قيمة البدل	عدد الاجتماعات
1	لجنة التدقيق	10,300	5
2	لجنة الترشيحات والمكافآت	9,150	4
3	لجنة الحوكمة	2,000	1
4	لجنة المشتريات	16,100	10
5	لجنة الإستثمار	2,700	2



ج- عدد اجتماعات مجلس الإدارة التي عقدت خلال السنة المالية 2019 (المعنية) مع بيان تواريخ انعقادها، وعدد مرات الحضور الشخصي أو عن طريق وسائل الاتصال المرئي لجميع الأعضاء مع بيان الأعضاء الحاضرين بالوكالة.

عدد الاجتماعات					
تواريخ الاجتماعات					
اسم العضو	المنصب	12 فبراير	14 مايو	4 أغسطس	30 أكتوبر
السيد عبداللطيف خالد العوجان	رئيس مجلس الإدارة	√	√	√	√
السيد صلاح محمد الكليب	نائب رئيس مجلس الإدارة	√	√	√	√
السيدة أفنان راشد الزباني	عضو مجلس الإدارة	√	√	*√	*√
السيد عباس عبدالمحسن رضي	عضو مجلس الإدارة	√	√	√	√
السيد عادل أحمد عبدالملك	عضو مجلس الإدارة	√	√	√	√
السيد مروان خالد طبارة	عضو مجلس الإدارة	√	√	*√	√
د. مروة خالد الصباغ	عضو مجلس الإدارة	√	√	√	√
السيد أيمن عبدالحميد زينل	عضو مجلس الإدارة	√	√	√	X

\*حضر الاجتماع عن طريق الاتصال.

عدد الاجتماعات					
الاجتماعات الاستثنائية					
تواريخ الاجتماعات					
اسم العضو	المنصب	13 يناير	25 مارس	5 مايو	22 مايو
السيد عبداللطيف خالد العوجان	رئيس مجلس الإدارة	√	√	√	√
السيد صلاح محمد الكليب	نائب رئيس مجلس الإدارة	√	√	√	√
السيدة أفنان راشد الزباني	عضو مجلس الإدارة	√	√	√	√
السيد عباس عبدالمحسن رضي	عضو مجلس الإدارة	√	√	√	√
السيد عادل أحمد عبدالملك	عضو مجلس الإدارة	√	X	√	√
السيد مروان خالد طبارة	عضو مجلس الإدارة	√	√	√	√
د. مروة خالد الصباغ	عضو مجلس الإدارة	√	√	√	√
السيد أيمن عبدالحميد زينل	عضو مجلس الإدارة	√	√	X	X

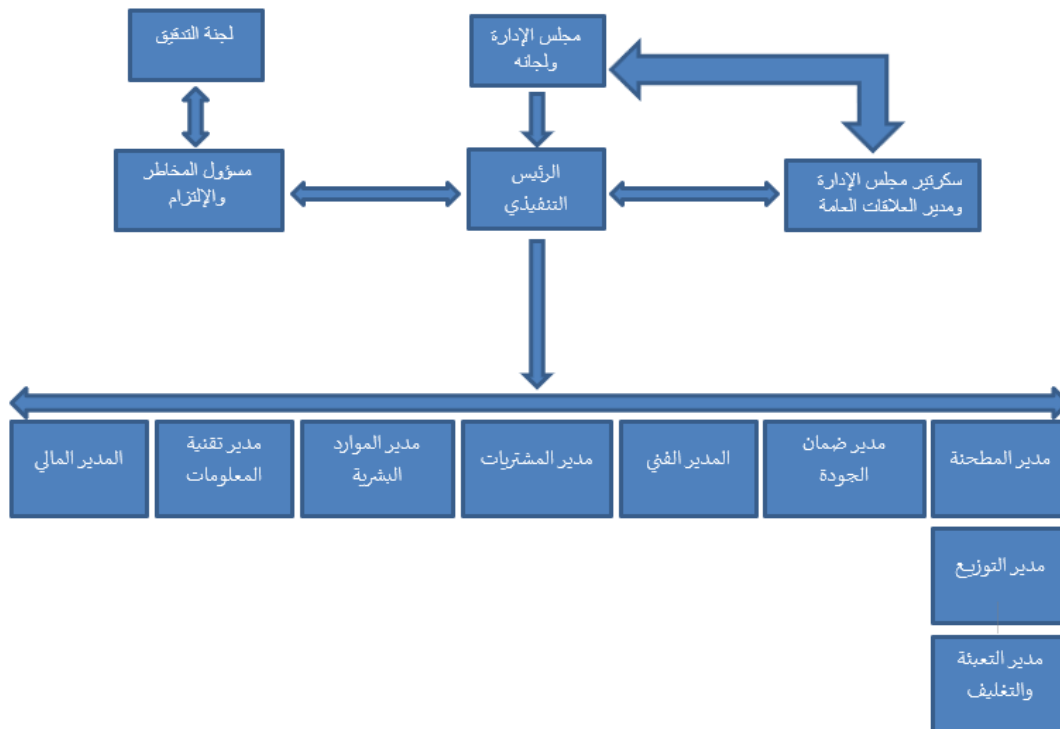
د- بيان مهام واختصاصات مجلس الإدارة التي قامت بها الإدارة التنفيذية بناءً على تفويض من المجلس إلى الإدارة مع تحديد مدة وصلاحيّة التفويض.

- لم تكن هناك خلال العام أي من مهام مجلس الإدارة أسند أدائها للإدارة التنفيذية للشركة.

هـ- بيان بتفاصيل التعاملات التي تمت مع الأطراف ذات العلاقة (أصحاب المصالح) مع توضيح طبيعة العلاقة ونوع التعامل. لم تتم خلال العام 2019 أي تعاملات تذكر مع أعضاء الإدارة العليا الرئيسيين عدى الأمور التالية:

نوع التعامل	المبلغ
مخصص مكافآت أعضاء مجلس الإدارة عن العام 2019	60,000
أتعاب حضور إجتماعات مجلس الإدارة	83,050
مصرفات أعضاء مجلس الإدارة الأخرى	16,612
رواتب ومنافع أخرى	130,599
المجموع	290,261

و- الهيكل التنظيمي الخاص بالشركة بحيث يشمل الصف الأول والثاني بحد أدنى، على أن يشمل المدير العام و/أو الرئيس التنفيذي ونائب المدير العام والمدراء العاملين في الشركة.



ي- جملة المكافآت المدفوعة لموظفي الإدارة التنفيذية الرئيسيين (أكبر خمسة موظفين)، بما في ذلك الرواتب والفوائد والعلاوات والزيادات وخيارات الأسهم ومكافأة نهاية الخدمة والمعاشات... إلخ.

- بلغ إجمالي المكافآت المدفوعة لموظفي الإدارة التنفيذية الرئيسيين مبلغ وقدره 130,599 دينار بحريني.

4. مدقق الحسابات الخارجي:

أ- تقديم نبذة عن مدقق حسابات الشركة للمساهمين وأدائه المهني.

تمتلك شركة "كي بي أم جي" حضوراً في مملكة البحرين زادت عن 50 عاماً. بدأت كشركة محلية صغيرة حيث تأسست في عام 1968م على يد المرحوم جاسم محمد فخرو و الاستاذ حسين قاسم. أصبحت "كي بي أم جي" في البحرين واحدة من أكبر وأعرق شركات الخدمات المهنية العالمية في البلاد. يعمل لدى شركة "كي بي أم جي" في البحرين أكثر من 380 موظفاً وشريكاً محترفاً. يمثل البحرينيون أكثر من 60% من إجمالي القوى العاملة ويشغلون العديد من المناصب القيادية والمهنية العليا في الشركة. عمل مدققو "كي بي أم جي" على تدقيق البيانات المالية للشركة للسنة المنتهية في 31 ديسمبر 2019 وفقاً للمعايير الدولية للتدقيق. إن مدققي "كي بي أم جي" مطالبون وفقاً لتلك المعايير بإيصال المسائل الناجمة عن إجراءات التدقيق إلى الأطراف المسؤولين عن شؤون الحوكمة والذين من ضمنهم إما أعضاء من مجلس الإدارة أو أعضاء لجنة التدقيق أنفسهم.

يتم التدقيق بالطريقة التي يراها المدققون ضرورية لتمكينهم من إنجاز مسؤولياتهم المهنية على أكمل وجه دون أي تدخل أو تأثير أي من أفراد الإدارة التنفيذية أو أعضاء مجلس الإدارة. يلتزم المدققون بفهم النظام المحاسبي للشركة ونظام الرقابة الداخلي من أجل تقييم مدى كفاءته، وتختلف طبيعة ومدى الإختبارات التي يقوم بها المدقق باختلاف تقييمهم لنظام المحاسبة في الشركة ونظام الرقابة الداخلية.

ب- بيان الأتعاب والتكاليف الخاصة بالتدقيق أو الخدمات التي قدمها مدقق الحسابات الخارجي خلال العام 2019 (المعنى)، إضافة إلى بيان بعدد السنوات التي قضاها كمدقق حسابات خارجي للشركة. وذلك حسب الجدول التالي:

اسم مكتب التدقيق	كي بي أم جي فخرو
عدد السنوات التي قضاها المكتب كمدقق حسابات خارجي للشركة	سنوات 6
اسم الشريك المسؤول عن تدقيق حسابات الشركة	جعفر القبيطي
عدد السنوات التي قضاها الشريك المسؤول عن تدقيق حسابات الشركة	سنوات 6
إجمالي أتعاب التدقيق للبيانات المالية لعام 2019 (المعنى) (دينار)	دينار بحريني 19,650
أتعاب وتكاليف الخدمات الخاصة الأخرى بخلاف التدقيق للبيانات المالية لعام 2019 (المعنى) (دينار) إن وجدت وفي حال عدم وجود أية أتعاب أخرى يتم ذكر ذلك صراحةً	دينار بحريني 16,550

5. لجنة التدقيق:

أ. أسماء أعضاء لجنة التدقيق، وبيان اختصاصاتها والمهام الموكلة لها.

أعضاء لجنة التدقيق:

- السيد عباس عبدالمحسن رضي
- السيدة أفنان راشد الزباني
- السيد عادل أحمد عبدالمالك
- السيد أيمن عبدالحמיד زينل

اختصاصات لجنة التدقيق:

1. مراجعة السياسات والممارسات المحاسبية الهامة المعتمدة وأي تغييرات فيها.
2. التأكد من الإمتثال لمعايير المحاسبة المطبقة وقواعد بنك البحرين المركزي والمتطلبات القانونية الأخرى فيما يتعلق بالتقارير المالية.
3. التأكد من وضوح وكفاية التقارير المالية.
4. مراجعة أي تغيير مقترح لمهام التدقيق الداخلي والحوكمة.
5. التأكد من أن المراجعين الداخليين يتمتعون بالموارد الكافية وأن لديهم مكانة مناسبة وأن لا يشاركون في اتخاذ القرارات التنفيذية.
6. مراجعة خطط التدقيق المقترحة للمدقق الداخلي.
7. الإطلاع على تقارير المدقق الداخلي وما توصل إليه من نتائج ومراجعة ردود الإدارة وخطط العمل فيما يتعلق بتلك النتائج.
8. التأكد من مستوى التواصل المفتوح بين المدقق الداخلي والمدقق الخارجي ومجلس الإدارة.
9. مراجعة عملية اختيار مدقق الحسابات الخارجي، وتقديم التوصيات المناسبة إلى المجلس فيما يتعلق بتعيين المدقق الخارجي وإعادة تعيينه وإلغاؤه.
10. التأكد من استقلالية مدققي الحسابات الخارجيين وموضوعيتهم وفعاليتهم.
11. التأكد من تدوير شريك المدقق الخارجي على فترات متفق عليها وتقديم توصية إلى المجلس، والنظر في الرسوم المستحقة لمدقق الحسابات الخارجي.
12. مراجعة خطط التدقيق المقترحة لمدقق الحسابات الخارجي.
13. التأكد من الإمتثال لخطط التدقيق.
14. الإطلاع على تقارير المدقق الخارجي فيما يتعلق بنتائج المراجعة الرئيسية، وردود الإدارة وخطط العمل فيما يتعلق بتلك النتائج.
15. مراقبة مدى ملاءمة سياسة إدارة المخاطر والإشراف وأنظمة الرقابة الداخلية التي تعتمد عليها الشركة.
16. التأكد من تحديث أنظمة الرقابة الداخلية.
17. تحديد وقياس المخاطر المادية التي تواجه الشركة.

ب. عدد الاجتماعات التي عقدتها لجنة التدقيق خلال السنة وتواريخها لمناقشة المسائل المتعلقة بالبيانات المالية وأية أمور أخرى،

وبيان عدد مرات الحضور الشخصي للأعضاء في الاجتماعات المنعقدة.

عدد الاجتماعات		5	4	3	2	1	تواريخ الاجتماعات	
اسم العضو		28 أكتوبر	19 أكتوبر	1 أغسطس	8 مايو	12 فبراير	المنصب	
السيد عباس عبدالمحسن رضي	رئيس اللجنة	√	√	√	√	√		
السيدة أفنان راشد الزباني	نائب رئيس اللجنة	x	√	√*	√	√		
السيد عادل أحمد عبدالمالك	عضو اللجنة	√	√	√	√	√		
السيد أيمن عبدالحמיד زينل	عضو اللجنة	√	√	√	√	√		

\* حضر الاجتماع عن طريق الاتصال.

6. لجنة الترشيح والمكافآت:  
أ. أسماء أعضاء لجنة الترشيح والمكافآت، وبيان اختصاصاتها والمهام الموكلة لها.

أعضاء لجنة الترشيحات والمكافآت:

- السيد عبداللطيف خالد العوجان
- السيد صلاح محمد مشاري الكليب
- السيد عباس عبدالمحسن رضي
- د. مروة خالد الصباغ

أختصاصات لجنة الترشيحات والمكافآت:

1. إجراء تقييم دوري للمهارات المطلوبة لأداء مهام المجلس بفعالية، مع مراعاة التوجه الاستراتيجي للشركة.
2. المراجعة المنتظمة وتقديم التوصيات إلى مجلس الإدارة فيما يتعلق بالهيكل والحجم والتشكيل (بما في ذلك موازنة المهارات والمعرفة والخبرة) للمجلس وفعالية المجلس ككل، وإبقاء احتياجات القيادة للشركة قيد المراجعة، سواء التنفيذية وغير التنفيذية.
3. إعداد وصف وظيفي لمناصب معينة.
4. تحديد المرشحين المناسبين (التنفيذين وغير التنفيذين) لملء الشواغر وترشيحهم لموافقة المجلس.
5. التأكد من حصول جميع المدراء عند التعيين على خطاب تعيين رسمي يحدد إلزام الوقت والمسؤولية المنصوص عليها في التعيين بما في ذلك أي مسؤوليات تتعلق بلجان المجلس.
6. مراجعة الأداء السنوي لمجلس الإدارة.
7. إعطاء الأهمية الكاملة لتخطيط الخلافة المناسب، والتأكد من أن العمليات والخطط في موضعها المناسب بما يلبي احتياجات المجلس.
8. إجراء التغييرات اللازمة في شروط المكافأة أو العقد لأعضاء مجلس الإدارة.
9. الإطلاع على مدفوعات نهاية الخدمة للمدراء التنفيذيين وأي أعضاء آخرين في الإدارة التنفيذية العليا.

ب. بيان بعدد الاجتماعات التي عقدتها اللجنة خلال السنة المالية وتواريخ انعقادها، مع بيان عدد مرات الحضور الشخصي لجميع

أعضاء اللجنة:

عدد الاجتماعات		1	إستثنائي	2	3
تواريخ الاجتماعات		12 فبراير	25 مارس	14 مارس	1 ديسمبر
اسم العضو	المنصب				
السيد عبداللطيف خالد العوجان	رئيس اللجنة	√	√	√	√
السيد صلاح محمد مشاري الكليب	نائب رئيس اللجنة	√	√	√	√
السيد عباس عبدالمحسن رضي	عضو اللجنة	√	√	√	√
د. مروة خالد الصباغ	عضو اللجنة	√	√	√	√

### 7. لجنة الحوكمة:

أ. أسماء أعضاء لجنة الحوكمة، وبيان اختصاصاتها والمهام الموكلة لها.

#### أعضاء لجنة الحوكمة:

- السيد عباس عبدالمحسن رضي
- السيدة أفنان راشد الزياتي
- السيد عادل أحمد عبدالمالك
- السيد أيمن عبدالحمد زينل

#### اختصاصات لجنة الحوكمة:

1. إعداد القواعد الإرشادية لحوكمة الشركات والتي تنطبق على الشركة. مراجعة وتقييم مدى كفاية هذه الإرشادات على الأقل سنوياً والتوصية إلى المجلس بأي تغييرات تعتبر مناسبة.
2. رصد وتقييم أداء لجان المجلس وتقديم توصيات لأية تغييرات، بما في ذلك إنشاء وإلغاء اللجان ومهامها.
3. الحفاظ على تقديم برامج تدريب في حوكمة الشركات بشكل سنوي للأعضاء.
4. التأكد من أن نظام حوكمة الشركات في الشركة يتوافق مع القاعدة التشريعية أو الإرشادات المعمول بها.
5. مراجعة الإفصاح السنوي لممارسات حوكمة الشركة وفقاً للقواعد التشريعية المعمول بها.
6. تقييم فعالية اللجنة سنوياً مقابل دورها العام وتقديم تقرير بنتائج التقييم إلى مجلس الإدارة.
7. تشرف لجنة الحوكمة على امتثال جميع اللجان الأخرى لسياسات ووصايا حوكمة الشركات.

### ب. ملخص عن تقرير أعمال اللجنة خلال العام 2019 (المعنى).

عملت اللجنة خلال العام 2019 على مناقشة خطوات مدى الالتزام بقواعد ميثاق الحوكمة مع توضيح الأسباب في حالات عدم الالتزام. كما إطلعت اللجنة على دليل حوكمة الشركات المحدث قبل إعتماده. علاوة على ذلك، طلبت اللجنة ترتيب دورة تدريبية في حوكمة الشركات للأعضاء الذين لم يحضروا دورات تدريبية خلال فترة عضويتهم.

### 8. اسم مسئول حوكمة الشركة ومؤهلاته وتاريخ التعيين وبيان أرقام التواصل معه.

اسم مسئول حوكمة الشركات: علي عبد الإله المعلم

المؤهلات: بكالوريوس في هندسة الحاسوب من جامعة البحرين.

تاريخ التعيين كمسؤول عن شؤون الحوكمة: 2018/11/4

رقم المكتب: 17729984 رقم التحويل: 105

رقم الهاتف المتنقل: 39244610

### 9. تفاصيل أية مخالفات مرتكبة خلال السنة المالية وبيان أسبابها (إن وجدت)، وخطة معالجتها لتجنب تكرارها مستقبلاً.

- لا يوجد أي مخالفة مرتكبة خلال العام 2019.

### 10. بيان بالمساهمات النقدية والعينية التي قامت بها الشركة خلال العام 2019 (المعنى) في تنمية المجتمع المحلي والحفاظ على البيئة.

(في حالة عدم وجود مساهمات فيجب ذكر أن الشركة لم تقم بأي مساهمات) مع بيان الجهات التي تلقت تلك المساهمات.

### مساهمة المطاحن إلى مركز عالية | 12 ديسمبر 2019م

أعربت شركة المطاحن عن فخرها واعتزازها بما يقدمه (مركز عالية للتدخل المبكر) من رعاية ودعم وخدمات لذوي الاحتياجات الخاصة وللبنات العمرية من 5 – 20 سنة خاصة (مرضى التوحد) كما قامت بتقديم الهدايا الرمزية للطلاب خلال احتفال المدرسة بالعيد الوطني متمنين لهم التوفيق.

**مساهمة المطاحن إلى وزارة الصحة | 5 أغسطس 2019م**

تسلمت سعادة الوكيل المساعد للموارد والخدمات بوزارة الصحة، ورئيس لجنة دعم المجتمع الاستاذة فاطمة عبد الواحد الأحمد تبرعاً مقدماً من شركة البحرين لمطاحن الدقيق إلى وزارة الصحة مساهمة منها لدعم الخدمات الصحية التي توفرها وزارة الصحة لعلاج المرضى في مجمع السلمانية الطبي. إذ تبرعت الشركة بعدد 12 جهاز متطور لضخ السوائل والأدوية إلى الدورة الدموية للمريض.

**مساهمة المطاحن إلى وزارة الشباب والرياضة | 5 أغسطس 2019م**

ساهمت شركة البحرين لمطاحن الدقيق بمنتجاتها إلى وزارة الشباب والرياضة "مدينة الشباب" القائم في أرض المعارض بقسم الشباب المشارك في برنامج الطبخ وذلك دعماً لهم ولتشجيعهم على تعلم الطبخ وإنشاء مشاريعهم الخاصة.

**الأعمال الخيرية**

خصصت شركة المطاحن مبلغ وقدر 20,000 دينار بحريني للأعمال الخيرية حيث يتم استثمار هذا المبلغ في تبرعات الشركة للسلة الرمضانية.

أ. **بيان بتوزيع ملكية المساهمين كما في 2019/12/31 (أفراد، شركات، حكومات، أو منظمات) مصنفة على النحو التالي:**  
**محلي، خليجي، عربي، وأجنبي.**

#	تصنيف المساهم	نسبة الأسهم المملوكة		
		أفراد	شركات	حكومة أو منظمات
1	محلي	23.2167%	2.7042%	65.8986%
2	عربي	1.2034%	6.9767%	-
3	أجنبي	0.0004%	-	-
	المجموع	24.4205%	9.6809%	65.8986%
				100%

ب. **بيان بالمساهمين الذين يملكون 5% أو أكثر من رأس مال الشركة مع بيان اسم الشخص الطبيعي مالك الأسهم المستفيد النهائي، كما في 2019/12/31 حسب الجدول التالي:**

#	الاسم	عدد الأسهم المملوكة	نسبة الأسهم المملوكة من رأس مال الشركة	اسم الشخص الطبيعي المستفيد النهائي
1	شركة ممتلكات البحرين القابضة	16322806	65.7%	حكومة البحرين
2	شركة مطاحن الدقيق والمخابز الكويتية	1732500	7%	شركة مطاحن الدقيق والمخابز الكويتية
3	عبد الحميد زينل محمد زينل	1527776	6.2%	عبد الحميد زينل محمد زينل

ج. بيان بكيفية توزيع المساهمين وفقاً لحجم الملكية كما في 2019/12/31 حسب الجدول التالي:

#	ملكية الأسهم (سهم)	عدد المساهمين	عدد الأسهم المملوكة	نسبة الأسهم المملوكة من رأس المال
1	أقل من 50,000	1685	3729352	15.02%
2	من 50,000 إلى أقل من 500,000	16	1520066	6.12%
3	من 500,000 إلى أقل من 5,000,000	2	3260276	13.13%
4	أكثر من 5,000,000	1	16322806	65.7%

د. بيان الأحداث الجوهرية التي صادفت الشركة خلال العام 2019 (المعنى).

- لا توجد أي أحداث جوهرية خلال العام 2019.

11. توضيح مدى الالتزام بأحكام ميثاق حوكمة الشركات، وفقاً للتالي:

المبدأ	غير ملتزم	ملتزم جزئياً	ملتزم كلياً	توضيح أسباب عدم الالتزام (أن وجدت)
المبدأ 1: وجود مجلس إدارة للشركة فعال ومؤهل علمياً وذو خبرة.			√	
المبدأ 2: يجب أن يكون لدى أعضاء مجلس الإدارة والتنفيذية إخلاصاً وولاءً كامليين للشركة.			√	
المبدأ 3: يجب على مجلس الإدارة أن يقوم بوضع قيود صارمة وشديدة على والرقابة الداخلية، والالتزام بالقانون. التدقيق والتقارير المالية،			√	
المبدأ 4: على الشركة أن تقوم بوضع إجراءات فعالة لتعيين وتدريب وتقييم أعضاء مجلس الإدارة.			√	
المبدأ 5: يجب على الشركة مكافأة أعضاء مجلس الإدارة وكبار المسؤولين بطريقة عادلة ومسئولة.			√	
المبدأ 6: يجب على مجلس الإدارة وضع هيكل إداري واضح وفعال للشركة، وتحديد المسميات الوظيفية والصلاحيات والمهام والمسؤوليات.			√	
المبدأ 7: يجب على الشركة أن تتواصل مع المساهمين، وتشجعهم على المشاركة وتحترم حقوقهم.			√	
المبدأ 8: يجب أن تقوم الشركة بالإفصاح عن حوكمتها.			√	
المبدأ 10: يجب على مجلس الإدارة التأكد من سلامة البيانات المالية المقدمة للمساهمين، من خلال الاستعانة بمدققي الحسابات الخارجيين.			√	
المبدأ 11: يجب أن تسعى الشركة من خلال المسؤولية الاجتماعية إلى ممارسة دورها كمواطن صالح.			√	

12. أية إفصاحات مطلوبة من قبل الجهات الرقابية.

- الإفصاح بخصوص تعديل النظام الأساسي للشركة حسب القانون رقم (1) لسنة 2018 والذي تم توثيقه ومن ثم سيتم نشره في الجريدة الرسمية.



13. الإفصاح عن أمور أخرى  
أ. بيان بعدد الاجتماعات التي عقدتها لجنة المشتريات خلال السنة المالية وتواريخ انعقادها، مع بيان عدد مرات الحضور الشخصي لجميع أعضاء اللجنة.

عدد الاجتماعات								تواريخ الاجتماعات	
8	7	6	5	4	3	2	1	المنصب	اسم العضو
8	4	29	22	3	27	22	13	رئيس اللجنة	السيد عبداللطيف خالد العوجان
أغسطس	أغسطس	مايو	مايو	أبريل	مارس	يناير	يناير	نائب رئيس اللجنة	السيد صلاح محمد الكليب
*√	√	√	√	√	√	*√	√	عضو اللجنة	السيد مروان خالد طيارة
√	√	*√	x	*√	√	√	√		
√	*√	x	√	√	√	√	√		

\*حضر الاجتماع عن طريق الاتصال.

ب. بيان بعدد الاجتماعات التي عقدتها لجنة الإستثمارات خلال السنة المالية وتواريخ انعقادها، مع بيان عدد مرات الحضور الشخصي لجميع أعضاء اللجنة.

عدد الاجتماعات		تواريخ الاجتماعات	
2	1	المنصب	اسم العضو
27 أكتوبر	21 أبريل	رئيس اللجنة	السيد عبداللطيف خالد العوجان
√	√	نائب رئيس اللجنة	السيد مروان خالد طيارة
√	√	عضو اللجنة	د. مروة خالد الصباغ
√	√		



ختم الشركة الرسمي

توقيع رئيس مجلس الإدارة

التاريخ: مارس، 2020م

## السيد هنري وين كريج

الرئيس 1170 (شركة مساهمة بحرينية عامة)

السيد عبداللطيف العوجان (الرئيس)

السيد صلاح محمد الكليب (نائب الرئيس)

تاريخ الالتحاق أفنان راشد الزباني

السيد عباس عبدالمحسن أحمد رضي

السيد عادل أحمد عبدالمملك

الخبرات السيد مروان خالد طيارة

الدكتورة مروة خالد الصباغ

تقديم الخبرة في صناعات الطحن والتصنيع الغذائي على الناتج المحلي في

جنوب أفريقيا، إلى جانب العمل مع أحد موردي الحبوب الأوروبيين الراغب في التصدير

السيد عباس عبدالمحسن أحمد رضي (الرئيس)

السيد عادل أحمد عبدالمملك

رفع تقارير الأداء والعمل إلى المدير الإداري والمساهمين.

إنابة المدير الإداري في المسؤوليات الرئيسية المتعلقة بالأداء التشغيلي والمالي في للشركة،

والتي تشمل مرافق تصنيع الحبوب ومعالجتها، وشئون المبيعات والمستودعات والمخازن.

مسؤول عن الصنيع، ونوبات التوظيف المستمرة على مدار الساعة، ومستودع عناصر عالية

القيمة. وتتضمن المسؤوليات التعامل مع العملاء الذين يتطلبون معايير محددة في المنتج

والعلامة التجارية.

المدير العام – مسئول عن عمليات معالجة الحبوب، والمشتريات، والعقود. يرفع تقارير الأداء

مباشرة على المدير الإداري. مسئول عن رفع هامش الربحية بنسبة 30% في صافي أرباح

شركة Ryvita Co. Ltd في تقاريرها المالية.

مدير تطوير عمليات الطحن، المسئول عن تطوير عمليات التقنية والتصنيع. رفع تقارير

الأداء إلى المدير الفني.

## المؤهلات

1998-2001: جامعة بورنموث، المملكة المتحدة – ماجستير في إدارة الأعمال (MBA)

1992-1993: اتحاد المطاحن في جنوب أفريقيا – تكنولوجيا طحن الذرة وتكنولوجيا طحن

القمح / الدقيق.

إقام مشروع لمنشأة تصنيع الحبوب من أجل تقليل الاعتماد على الواردات، مما يخلق وفرة

تضاهي 29% من الناتج. قام بتقديم خط انتاج جديد لشركة Spar group مما أدى الى

إبرام اتفاقية توريد وطنية لحبوب الإفطار بقيمة 60 مليون راند سنوياً.



## لجنة الحوكمة

السيد عباس عبدالمحسن أحمد رضي (الرئيس)  
السيدة أفنان راشد الزياني  
السيد عادل أحمد عبدالملاك  
السيد أيمن عبد الحميد زينل

## لجنة الترشيح والمكافآت

السيد عبداللطيف العوجان (الرئيس)  
صلاح محمد الكليب (نائب الرئيس)  
السيد عباس عبدالمحسن أحمد رضي  
الدكتورة مروة خالد الصباغ

## لجنة الاستثمار

السيد عبداللطيف خالد العوجان (الرئيس)  
السيد مروان خالد طيارة (نائب الرئيس)  
الدكتورة مروة خالد الصباغ

## لجنة شراء القمح

السيد عبداللطيف خالد العوجان (الرئيس)  
السيد مروان خالد طيارة  
السيد صلاح محمد الكليب

## الرئيس التنفيذي

وين هنري كريج

## عنوان المكتب والمصنع

مبنى رقم 1773، طريق 4236، مجمع 342  
ص.ب 26787، المنامة، مملكة البحرين  
هاتف 17729984، فاكس 17729312  
info@bfm.bh بريد إلكتروني:

## البنوك

بنك البحرين والكويت ش.م.ب  
البنك الأهلي المتحد ش.م.ب  
بنك البحرين الوطني ش.م.ب  
البنك العربي  
بنك الكويت الوطني

## المدققين

كي بي إم جي فخرو

## مسجل الأسهم

كارفي فنتك (البحرين) ذ.م.م

## موظفي المطاحن

موظفي المطاحن هم من الأصول القيمة للشركة ومفتاح نجاحها. من فريق مكون من حوالي 81 موظفًا ملتزمون بقيم المطاحن، يعملون يدا بيد لتحقيق رؤية المطاحن ولضمان استمرار الأمن الغذائي في مملكتنا الحبيبة.

## موظفي المطاحن 2019



## تقرير مدققي الحسابات إلى حضرات السادة المساهمين

### الرأي

لقد دققنا البيانات المالية المرفقة لشركة البحرين لمطاحن الدقيق (ش.م.ب) ("الشركة") والتي تتكون من بيان المركز المالي كما في 31 ديسمبر 2019، وبيان الربح أو الخسارة، وبيان الدخل الشامل، وبيان التغيرات في حقوق الملكية، وبيان التدفقات النقدية للسنة المنتهية بذلك التاريخ، والإيضاحات التي تتكون من ملخص السياسات المحاسبية الهامة والمعلومات الإيضاحية الأخرى.

برأينا، أن البيانات المالية المرفقة تظهر بصورة عادلة، من جميع الجوانب الجوهرية، المركز المالي للشركة كما في 31 ديسمبر 2019، وأداءها المالي وتدفقاتها النقدية للسنة المنتهية بذلك التاريخ، وذلك وفقاً للمعايير الدولية لإعداد التقارير المالية.

### أساس الرأي

لقد تم تدقيقنا وفقاً لمعايير التدقيق الدولية. إن مسؤولياتنا وفق هذه المعايير مشروحة بمزيد من التفصيل في قسم "مسؤوليات المدققين عن تدقيق البيانات المالية" من تقريرنا هذا. نحن مستقلون عن الشركة وفقاً لمدونة قواعد السلوك الأخلاقي للمحاسبين المهنيين التابعة لمجلس معايير السلوك الأخلاقي الدولية للمحاسبين، وقد استوفينا مسؤولياتنا الأخلاقية الأخرى طبقاً للمدونة المذكورة. إننا نعتقد أن أدلة التدقيق التي حصلنا عليها كافية وملائمة لتوفير أساس للرأي الذي توصلنا إليه.

### أمور التدقيق الرئيسية

أمور التدقيق الرئيسية هي تلك الأمور التي تعتبر، وفق تقديرنا المهني، الأكثر أهمية في تدقيقنا للبيانات المالية للسنة المنتهية في 31 ديسمبر 2019. تم اعتبار هذه الأمور في سياق تدقيقنا للبيانات المالية ككل، وفي صياغة رأينا المهني بشأنها، ونحن لا نُبدي رأياً منفصلاً بشأن هذه الأمور.

### اكتمال وصحة الدعم الحكومي

راجع إيضاح 13 في البيانات المالية.

### كيف تم تناول هذا الأمر في التدقيق

تشمل إجراءات تدقيقنا ما يلي:

- اختبار تصميم وفعالية أنظمة الرقابة الداخلية على عملية احتساب ومطالبات الدعم الحكومي؛
- تقييم مدى مطابقة مطالبات الشركة مع مذكرة التفاهم المتفق عليها مع وزارة الصناعة والتجارة والسياحة؛
- مطابقة مبلغ الدعم المستلم مع مطالبات الشركة الموافق عليها من قبل وزارة الصناعة والتجارة والسياحة؛
- تقييم كفاية إفصاحات الشركة المتعلقة بالدعم الحكومي بالرجوع إلى المعايير المحاسبية ذات العلاقة.

### الوصف

منتجات الشركة مدعومة من قبل حكومة مملكة البحرين. ركزنا على هذا الأمر بسبب أهمية الدعم لعمليات الشركة وأداءها المالي، والذي يمثل 60% من مجموع الدخل من العمليات، وأهمية الدعم لأعمال الشركة.

## تقرير مدققي الحسابات إلى حضرات السادة المساهمين

### إنخفاض قيمة المخزون

راجع إيضاح 5 في البيانات المالية.

#### كيف تم تناول هذا الأمر في التدقيق

#### الوصف

تشمل إجراءات تدقيقنا ما يلي:

تم التركيز على هذا الأمر للأسباب التالية:

- أهمية المخزون وقطع الغيار التي تمثل 26% من مجموع الموجودات؛
- يتطلب تحديد مستوى المخصصات اللازمة لاحتساب خسائر انخفاض قيمة المخزون اتخاذ قرارات تقديرية.
- اختبار تصميم وفعالية الرقابة الداخلية على عملية تحديد المخزون بطيء الحركة؛
- اختبار أعمار مخزون قطع الغيار على أساس العينة؛
- اختبار فرضيات الشركة لاحتساب المخزون بطيء الحركة والمتقدم؛
- حضور عملية جرد المخزون في نهاية السنة لملاحظة إجراءات عملية الجرد وفحص عينة من المخزون؛
- تقييم ملائمة إفصاحات الشركة المتعلقة بمخصص المخزون بالرجوع للمعايير المحاسبية ذات العلاقة.

#### المعلومات الأخرى

مجلس الإدارة مسئول عن المعلومات الأخرى. تتضمن المعلومات الأخرى المعلومات الواردة في التقرير السنوي، ولكنها لا تشمل البيانات المالية وتقريرنا حولها. وقد حصلنا قبل تاريخ هذا التقرير على تقرير مجلس الإدارة والتي يمثل جزءاً من التقرير السنوي، ومن المتوقع توفير الأقسام المتبقية من التقرير السنوي لنا بعد ذلك التاريخ.

إن رأينا حول البيانات المالية لا يغطي المعلومات الأخرى، وإننا لا نبدي أي شكل من أشكال استنتاجات التأكيد في هذا الشأن.

وفيما يتعلق بتدقيقنا للبيانات المالية، تكمن مسئوليتنا في قراءة المعلومات الأخرى المحددة أعلاه، وعند القيام بذلك نأخذ بعين الاعتبار ما إذا كانت المعلومات الأخرى تحوي تضارب مهم مع البيانات المالية، أو مع معرفتنا التي حصلنا عليها من خلال أعمال التدقيق، أو يبدو أنها تحتوي على معلومات جوهرية خاطئة.

وإذا ما استنتجنا، بناءً على العمل الذي قمنا به على المعلومات الأخرى التي حصلنا عليها قبل تاريخ هذا التقرير، أنها تحتوي على معلومات جوهرية خاطئة، فإنه يتوجب علينا الإفصاح عن ذلك. ولم نلاحظ ما يتوجب الإفصاح عنه في هذا الشأن.

## تقرير مدققي الحسابات إلى حضرات السادة المساهمين

### مسئولية مجلس الإدارة عن البيانات المالية

إن مجلس الإدارة مسئول عن إعداد البيانات المالية وعرضها بشكل عادل وفقاً للمعايير الدولية لإعداد التقارير المالية، وعن نظام الرقابة الداخلي الذي يراه مجلس الإدارة ضرورياً لإعداد البيانات المالية بصورة عادلة وخالية من أية معلومات جوهرية خاطئة، سواء كانت ناتجة عن احتيال أو خطأ.

وعند إعداد البيانات المالية؛ مجلس الإدارة مسئول عن تقييم قدرة الشركة على العمل كمنشأة مستمرة، والإفصاح، كلما كان مناسباً، عن الأمور المتعلقة بفرضية الاستمرارية، واستخدامها كأساس محاسبي إلا إذا كان مجلس الإدارة ينوي تصفية الشركة أو إيقاف أعمالها، أو ليس لديه بديل واقعي إلا القيام بذلك.

### مسئولية المدققين عن تدقيق البيانات المالية

نتلخص أهدافنا في الحصول على تأكيد معقول من خلو البيانات المالية ككل من أية معلومات جوهرية خاطئة، سواء كانت ناتجة عن احتيال أو خطأ، وإصدار تقرير المدققين الذي يتضمن رأينا. يعتبر التأكيد المعقول مستوى عال من التأكيد، ولكنه ليس ضماناً بأن التدقيق الذي يتم وفقاً لمعايير التدقيق الدولية سيكشف دائماً عن المعلومات الجوهرية الخاطئة عند وجودها. يمكن أن تنجم المعلومات الخاطئة من الاحتيال أو الخطأ، وتعتبر جوهرية إذا كان من المتوقع أن تؤثر، بصورة فردية أو مجتمعة، على القرارات الاقتصادية المأخوذة اعتماداً على هذه البيانات المالية.

كجزء من أعمال التدقيق وفقاً لمعايير التدقيق الدولية، إننا نمارس التقديرات المهنية ونحافظ على منهج الشك المهني في جميع مراحل التدقيق. كما نقوم بالآتي:

### تقرير مدققي الحسابات إلى حضرات السادة المساهمين - شركة البحرين لمطاحن الدقيق (ش.م.ب) (بتبع)

- تحديد وتقييم مخاطر المعلومات الجوهرية الخاطئة في البيانات المالية، سواء كانت ناتجة عن الاحتيال أو الخطأ، وتصميم والقيام بإجراءات التدقيق التي تستجيب لتلك المخاطر، والحصول على أدلة تدقيق كافية ومناسبة لتوفير أساساً لرأينا. إن مخاطر عدم اكتشاف معلومات جوهرية خاطئة ناتجة عن الاحتيال أعلى من عدم اكتشاف معلومات جوهرية خاطئة ناتجة عن الخطأ، كون الاحتيال قد ينطوي على التواطؤ، أو التزوير، أو الحذف المتعمد، أو التحريف، أو تجاوز نظم الرقابة الداخلية.
- الحصول على فهم لنظم الرقابة الداخلية ذات الصلة بالتدقيق من أجل تصميم إجراءات تدقيق مناسبة في ظل الظروف القائمة، وليس لغرض إبداء الرأي حول مدى فاعلية نظم الرقابة الداخلية للشركة.
- تقييم مدى ملائمة السياسات المحاسبية المتبعة، ومعقولة التقديرات المحاسبية والإفصاحات ذات العلاقة التي قام بها مجلس الإدارة.
- الوصول إلى استنتاج حول مدى ملائمة استخدام مجلس الإدارة الأساس المحاسبي لفرضية الاستمرارية، واستناداً إلى أدلة التدقيق التي تم الحصول عليها، ما إذا كان هناك غموض مهم متعلق بأحداث أو ظروف يمكن أن تثير شكوكاً كبيرة حول قدرة الشركة على العمل كمنشأة مستمرة. وإذا توصلنا لمثل هذا الاستنتاج، فإنه يتوجب علينا لفت الانتباه في تقريرنا هذا إلى الإفصاحات ذات العلاقة في البيانات المالية، أو إذا كانت هذه الإفصاحات غير كافية، يتوجب علينا تعديل رأينا المهني. تستند استنتاجاتنا على أدلة التدقيق التي حصلنا عليها حتى تاريخ هذا التقرير. ومن الممكن للأحداث أو الظروف المستقبلية أن تدفع الشركة للتوقف عن العمل كمنشأة مستمرة.

## تقرير مدققي الحسابات إلى حضرات السادة المساهمين

- تقييم العرض العام وهيكل ومحتوى البيانات المالية، بما في ذلك الإفصاحات، وما إذا كانت البيانات المالية تمثل المعاملات والأحداث الأساسية بطريقة تحقق عرضاً عادلاً.

إننا نتواصل مع مجلس الإدارة فيما يخص، من بين أمور أخرى، نطاق التدقيق وتوقيت أعماله المخطط لها، والنقاط المهمة التي برزت أثناء أعمال التدقيق بما في ذلك أوجه القصور الهامة، إن وجدت، في نظم الرقابة الداخلية.

كما نقدم لمجلس الإدارة بياناً يفيد امتثالنا للمتطلبات الأخلاقية ذات الصلة بالاستقلالية، ونطلعه على جميع العلاقات والأمور الأخرى، إن وجدت، التي يعتقد بشكل معقول بأنها قد تؤثر على استقلاليتنا والإجراءات الوقائية ذات الصلة.

من بين الأمور التي يتم إبلاغها لمجلس الإدارة، نقوم بتحديد الأمور الأكثر أهمية في تدقيق البيانات المالية للسنة المنتهية كما في 31 ديسمبر 2019، وهي أمور التدقيق الرئيسية. كما أننا نقوم بشرح هذه الأمور في تقرير المدققين، مالم تحظر القوانين أو الأنظمة الإفصاح العلني عن هذه الأمور، أو عندما نحدد، في حالات نادرة جداً، أنه لا ينبغي الإفصاح عن أمر معين في تقريرنا لأن الآثار السلبية لذلك من المتوقع بشكل معقول أن تفوق منافع المصلحة العامة.

### تقرير حول المتطلبات التنظيمية الأخرى

- 1) وفقاً لمتطلبات قانون الشركات التجارية نفيد بما يلي:
  - أ) إن الشركة تحتفظ بسجلات محاسبية منتظمة وإن البيانات المالية تتفق معها؛
  - ب) إن المعلومات المالية الواردة في تقرير مجلس الإدارة متفقة مع البيانات المالية؛
  - ج) أنه لم يرد إلى علمنا وقوع أية مخالفات خلال السنة لقانون الشركات التجارية، أو لمتطلبات عقد التأسيس والنظام الأساسي للشركة، يمكن أن يكون لها أثر سلبي جوهري على أعمال الشركة أو مركزها المالي؛
  - د) وقد حصلنا من الإدارة على جميع الإيضاحات والمعلومات التي طلبناها لأغراض التدقيق.
- 2) وفقاً لمتطلبات وزارة الصناعة والتجارة والسياحة بموجب خطابها المؤرخ 30 يناير 2020 بخصوص متطلبات المادة الثامنة من الفرع الثاني للفصل الأول من ميثاق حوكمة الشركات نفيد بأن لدى الشركة:
  - أ) موظف مسؤول عن الحوكمة؛
  - ب) دليل إرشادي وإجراءات للحوكمة معتمد من قبل مجلس الإدارة.

الشريك المسؤول عن مهمة التدقيق الناتج عنها هذا التقرير للمدققين المستقلين هو السيد جعفر القبيطي.

**KPMG**

كي بي ام جي فخرو

رقم قيد الشريك 83

28 فبراير 2020




## بيان المركز المالي

للسنة المنتهية في 31 ديسمبر 2019

بالدينار البحريني

31 ديسمبر 2018	31 ديسمبر 2019	إيضاح	الموجودات
			الموجودات المتداولة
3,056,944	2,036,677		النقد وما في حكمه
3,086,701	3,323,823	4	ذمم مدينة وموجودات أخرى
6,225,023	6,673,259	5	المخزون
12,368,668	12,033,759		مجموع الموجودات المتداولة
			الموجودات غير المتداولة
8,544,687	10,079,952	6	استثمارات في أوراق مالية
3,765,114	3,873,578	7	العقارات والآلات والمعدات
12,309,80	13,953,530		مجموع الموجودات غير المتداولة
24,678,469	25,987,289		مجموع الموجودات
			المطلوبات وحقوق الملكية
			المطلوبات المتداولة
634,867	3,453,295	8	ذمم تجارية دائنة ومطلوبات أخرى
5,008,631	2,402,590	9	قروض تمويل الإستيراد
5,643,498	5,855,885		مجموع المطلوبات المتداولة
			المطلوبات غير المتداولة
49,172	64,870	10	مخصص مكافأة نهاية الخدمة للموظفين
5,692,670	5,920,755		مجموع المطلوبات
			حقوق الملكية
2,481,877	2,481,877	11	رأس المال
1,350,000	1,350,000		علاوة إصدار أسهم
1,241,625	1,241,625		الاحتياطي القانوني
3,463,628	3,463,628		احتياطيات أخرى
10,448,669	11,529,404		أرباح مستبقة
18,985,799	20,066,534		مجموع حقوق الملكية
24,678,469	25,987,289		مجموع المطلوبات وحقوق الملكية

اعتمدت البيانات المالية من قبل مجلس الإدارة في 28 فبراير 2020 ووقعها نيابة عنه:

  
واين هنري كريج

الرئيس التنفيذي

  
صلاح محمد الكليب

نائب رئيس مجلس الإدارة

  
عبداللطيف خالد العوجان

رئيس مجلس الإدارة


تشكل الإيضاحات المرفقة من جزءاً أساسياً من هذه البيانات المالية.

## بيان الربح أو الخسارة وبيان الدخل الشامل

للسنة المنتهية في 31 ديسمبر 2019

بالدينار البحريني

2018	2019	إيضاح	
7,097,842	<b>7,075,011</b>		المبيعات
(15,105,638)	(16,039,046)	12	تكلفة المبيعات
(8,007,796)	<b>(8,964,035)</b>		إجمالي الخسارة قبل الدعم الحكومي
9,558,368	10,605,978	13	الدعم الحكومي
1,550,572	<b>1,641,943</b>		إجمالي الربح
(1,339,926)	(1,237,097)	14	مصروفات تشغيلية أخرى
(372)	(94,475)	4	مخصص انخفاض القيمة على الذمم المدينة
210,274	<b>310,371</b>		الربح من العمليات
(3,453)	(77,998)		تكلفة التمويل
841,100	1,535,265	15	إيراد الاستثمارات
147,318	83,097	16	إيرادات أخرى
1,195,239	<b>1,850,735</b>		ربح السنة
-	-		الدخل الشامل الآخر للسنة
1,195,239	<b>1,850,735</b>		مجموع الدخل الشامل الآخر للسنة
48 فلس	<b>75 فلس</b>	17	العائد الأساسي والمخفض على السهم

  
واين هنري كريج  
الرئيس التنفيذي

  
صلاح محمد الكليب  
نائب رئيس مجلس الإدارة

  
عبد اللطيف خالد العوجان  
رئيس مجلس الإدارة

تشكل الإيضاحات المرفقة من 1 إلى 22 جزءاً أساسياً من هذه البيانات المالية.

## بيان التغيرات في حقوق الملكية

للسنة المنتهية في 31 ديسمبر 2019

بالدينار البحريني

المجموع	أرباح مستبقة	احتياطات		علاوة إصدار أسهم	رأس المال	2019
		احتياطات أخرى	احتياطي قانوني			
18,985,799	10,448,669	3,463,628	1,241,625	1,350,000	2,481,877	في 1 يناير 2019
<b>1,850,735</b>	<b>1,850,735</b>	-	-	-	-	مجموع الدخل الشامل للسنة
(750,000)	(750,000)	-	-	-	-	أرباح أسهم معلنه لسنة 2018
(20,000)	(20,000)	-	-	-	-	تبرعات خيرية معتمدة لسنة 2018
<b>20,066,534</b>	<b>11,529,404</b>	<b>3,463,628</b>	<b>1,241,625</b>	<b>1,350,000</b>	<b>2,481,877</b>	في 31 ديسمبر 2019

تشكل الإيضاحات المرفقة جزءاً أساسياً من هذه البيانات المالية.

## بيان التغيرات في حقوق الملكية (يتبع)

للسنة المنتهية في 31 ديسمبر 2019

بالدينار البحريني

المجموع	أرباح مستبقة	احتياطات			علاوة إصدار أسهم	رأس المال	2018
		احتياطات أخرى	احتياطي القيمة العادلة للاستثمارات	احتياطي قانوني			
18,307,071	9,662,701	3,463,628	107,240	1,241,625	1,350,000	2,481,877	كما في 31 ديسمبر 2017، كما أعلن عنه سابقاً
-	107,240	-	(107,240)	-	-	-	أثر تطبيق المعيار الدولي لأعداد التقارير المالية رقم (9)
18,307,071	9,769,941	3,463,628	-	1,241,625	1,350,000	2,481,877	الرصيد المعدل كما في 1 يناير 2018
1,195,239	1,195,239	-	-	-	-	-	الربح ومجموع الدخل الشامل للسنة
(496,511)	(496,511)	-	-	-	-	-	أرباح أسهم معلنه لسنة 2017
(20,000)	(20,000)	-	-	-	-	-	تبرعات خيرية معتمدة لسنة 2017
18,985,799	10,448,669	3,463,628	-	1,241,625	1,350,000	2,481,877	في 31 ديسمبر 2018

تشكل الإيضاحات المرفقة جزءاً أساسياً من هذه البيانات المالية.

## بيان التدفقات النقدية

للسنة المنتهية في 31 ديسمبر 2019

بالدينار البحريني

2018	2019	إيضاح	
<b>التدفقات النقدية من أنشطة التشغيل</b>			
1,195,239	<b>1,850,735</b>		ربح السنة
			تعديلات لـ:
636,759	638,073		الاستهلاك / الإطفاء
7,815	-		شطب عقارات وآلات ومعدات
(813,623)	(1,535,265)	15	صافي التغير في استثمارات بالقيمة العادلة من خلال الربح أو الخسارة
(6,590)	-		ربح من بيع العقارات والآلات والمعدات
3,453	77,998		تكلفة التمويل
			التغير في رأس المال العامل:
(1,659,737)	(448,236)		المخزون
(289,982)	(237,122)		ذمم تجارية مدينة وأخرى
(23,867)	2,640,895		ذمم تجارية دائنة وأخرى
5,929	15,698		مخصص نهاية خدمة الموظفين
(944,604)	<b>3,002,776</b>		صافي النقد الناتج من / (المستخدم في) أنشطة التشغيل
<b>التدفقات النقدية من أنشطة الاستثمار</b>			
(198,750)	(540,956)		شراء عقارات وآلات ومعدات
(1,000,000)	-		شراء استثمارات في أوراق مالية بالقيمة العادلة من خلال الربح أو الخسارة
6,887	-		مقبوضات من بيع عقارات وآلات ومعدات
(1,191,863)	<b>(540,956)</b>		صافي النقد المستخدم في أنشطة الاستثمار
<b>التدفقات النقدية من أنشطة التمويل</b>			
14,081,301	11,358,960		مستلم من قروض تمويل الإستيراد
(12,111,292)	(13,965,001)		سداد قروض تمويل الإستيراد
(480,358)	(766,956)		أرباح أسهم مدفوعة
(3,453)	(77,998)		فوائد تمويل مدفوعة
-	(31,092)		مدفوعات التزامات الإيجارات
1,486,198	<b>(3,482,087)</b>		صافي النقد (المستخدم في) / الناتج من أنشطة التمويل
(650,269)	<b>(1,020,267)</b>		صافي النقص في النقد وما في حكمه خلال السنة
3,707,213	3,056,944		النقد وما في حكمه في 1 يناير
3,056,944	<b>2,036,677</b>		النقد وما في حكمه في 31 ديسمبر
			يشتمل على:
2,417	729		نقد بالصندوق
3,054,527	2,035,948		أرصدة بنكية
3,056,944	<b>2,036,677</b>		

تشكل الإيضاحات المرفقة جزءاً أساسياً من هذه البيانات المالية.

### . النشأة والنشاط

تأسست شركة البحرين لمطاحن الدقيق (ش.م.ب) ("الشركة") كشركة مساهمة بحرينية مسجلة لدى وزارة الصناعة والتجارة والسياحة في مملكة البحرين، وتزاول أنشطتها بموجب السجل التجاري رقم 1170 الذي تم الحصول عليه بتاريخ 16 يوليو 1970. تأسست الشركة بموجب المرسوم الأميري المؤرخ 9 مايو 1970، وبدأت عملياتها التجارية بتاريخ 1 مايو 1972. أسهم الشركة مدرجة لدى بورصة البحرين.

تتمثل الأنشطة الرئيسية للشركة في إنتاج الدقيق والمنتجات ذات العلاقة، والتي يتم بيعها في الأسواق المحلية.

### 2. أسس الإعداد

#### أ) المعايير المتبعة

أعدت البيانات المالية وفقاً للمعايير الدولية لإعداد التقارير المالية ومتطلبات قانون الشركات التجارية البحريني لسنة 2001.

#### ب) أسس القياس

أعدت البيانات المالية من السجلات المحاسبية للشركة وفقاً لقاعدة التكلفة التاريخية، ماعدا الاستثمارات في الأوراق المالية التي تحتسب بالقيمة العادلة.

#### ج) استخدام التقديرات والقرارات

إن إعداد البيانات المالية وفقاً للمعايير الدولية لإعداد البيانات المالية يتطلب من الإدارة استخدام بعض التقديرات، والأحكام، والفرضيات المحاسبية الهامة التي تؤثر في تطبيق السياسات المحاسبية والأرقام المعلنة للموجودات، والمطلوبات، والإيرادات والمصروفات. قد تختلف النتائج الحقيقية عن هذه التقديرات.

يتم مراجعة التقديرات، الأحكام والفرضيات العامة بصورة مستمرة. يتم تقييم التقديرات والافتراضات بشكل مستمر بناءً على الخبرة التاريخية وعوامل أخرى، كالتوقعات للأحداث المستقبلية تحت الظروف العادية. يتم احتساب تعديلات التقديرات المحاسبية في الفترة التي يتم فيها تعديل هذه التقديرات وفي أي فترة مستقبلية متأثرة.

المواضع الهامة التي قامت الإدارة بممارسة التقديرات والفرضيات والقرارات التقديرية هي كالتالي:

### 1) تصنيف الاستثمارات

عند شراء استثمار، تقرر الإدارة تصنيف الاستثمارات إما كاستثمارات بالتكلفة المطفأة، أو بالقيمة العادلة من خلال الدخل الشامل الآخر، أو بالقيمة العادلة من خلال الربح أو الخسارة. يعكس تصنيف كل استثمار نموذج عمل الشركة تجاه هذا الاستثمار ويخضع كل استثمار لمعاملة محاسبية مختلفة بناءً على تصنيفه.

### 2) انخفاض قيمة المخزون

تراجع الشركة القيمة الدفترية للمخزون في نهاية كل فترة لتحديد ما إذا كانت قيمة المخزون قد انخفضت. وتحدد الشركة المخزون المنخفض اعتماداً على عمر المخزون، وتقدير حجم الطلب المستقبلي لكل نوعية من المخزون. إذا توافرت دلائل للانخفاض، تقدر القيمة القابلة للاسترداد بناءً على الخبرة السابقة وبالاعتماد على أوضاع السوق السائدة.

### ج) استخدام التقديرات والقرارات (يتبع)

#### 3) انخفاض قيمة الذمم التجارية المدينة

تقوم الشركة بعمل مخصصاً لانخفاض قيمة الذمم المدينة استناداً على نموذج الخسائر الائتمانية المتوقعة. تستخدم الشركة أسلوباً مبسطاً كما هو مسموح به وفقاً للمعيار، لتحديد انخفاض قيمة الذمم المدينة.

#### 4) الأعمار الافتراضية والقيمة المتبقية للعقارات والآلات والمعدات

تراجع الشركة الأعمار الافتراضية والقيمة المتبقية المتبقية للعقارات والآلات والمعدات في نهاية كل فترة لتحديد ما إذا كان هناك حاجة لتعديل العمر الافتراضي والقيمة المتبقية. يتم تقدير الأعمار الافتراضية والقيمة المتبقية بناء على موجودات مشابهة في القطاع، وتوقعات الإدارة للمنافع الاقتصادية المستقبلية.

### د) المعايير المحاسبية والتعديلات والتفسيرات السارية المفعول من 1 يناير 2019

المعايير والتعديلات والتفسيرات التي أصبحت سارية المفعول في 1 يناير 2019 والتي تعتبر ذات علاقة بالشركة كالاتي:

#### 1) المعيار الدولي لإعداد التقارير المالية رقم (16) - الإيجارات

يقدم المعيار الدولي لإعداد التقارير المالية رقم (16) للمستأجرين نموذج واحد لمعالجة الإيجارات بالميزانية العمومية. يحتسب المستأجر حق الانتفاع من الأصل والذي يمثل حقه للانتفاع بالأصل المعني، ومطلوبات الإيجار التي تمثل التزامه بسداد دفعات الإيجارات. هناك إعفاءات اختيارية لعقود الإيجار قصيرة الأجل والإيجار ذو القيمة المنخفضة. تبقى المعالجة المحاسبية للمؤجر مماثلة للمعيار الحالي، أي يستمر المؤجر بتصنيف عقود الإيجار كإيجارات تشغيلية أو تمويلية.

يستبدل المعيار الدولي لإعداد التقارير المالية رقم (16) توجيهات الإيجارات الحالية والتي تشمل على ذلك معيار المحاسبة الدولي رقم (17) - الإيجارات، وتفسير لجنة المعايير الدولية لإعداد التقارير المالية رقم (4) - تحديد ما إذا كانت الترتيبات تحتوي على صيغة إيجار، وتفسير لجنة التفسيرات القائمة رقم (15) - الإيجارات التشغيلية - الحوافز، وتفسير لجنة التفسيرات الدائمة رقم (27) - تقييم جوهر المعاملات التي تتضمن الصفة القانونية لعقود الإيجار. المعيار ساري المفعول للفترة المالية التي تبدأ من أو بعد 1 يناير 2019.

وفقاً لما تسمح به الأحكام الانتقالية للمعيار الدولي لإعداد التقارير المالية رقم (16)، اختارت الشركة استخدام منهجية الأثر الرجعي المعدلة، والتي يتم بموجبها احتساب الأثر المتراكم للتطبيق المبدئي في الأرباح المستتقة كما في 1 يناير 2019. وفقاً لذلك، فإن معلومات المقارنة المعروضة لسنة 2018 لم يتم تعديلها، أي تم عرضها كما تم الإعلان عنها سابقاً، وفقاً لمعيار المحاسبة الدولي رقم (17) والتفسيرات ذات العلاقة. بالإضافة لذلك، لم يتم تطبيق متطلبات الإفصاح في المعيار الدولي لإعداد التقارير المالية رقم (16) بشكل عام على معلومات المقارنة.

تم الإفصاح عن تفاصيل التغييرات في السياسات المحاسبية، والأثر الناتج من تطبيق هذا المعيار في إيضاح 3 (أ).

### (2) معايير أخرى

لا يتوقع أن يكون للمعايير المعدلة التالية أي أثر جوهري على البيانات المالية للشركة:

- حصص طويلة الأجل في الشركات الزميلة والمشاريع المشتركة (التعديلات على معيار المحاسبة الدولي رقم (28))
- التعديلات السنوية على المعايير الدولية لإعداد التقارير المالية دورة 2015-2017 – معايير مختلفة

### 2. أسس الإعداد

#### (هـ) المعايير والتعديلات والتفسيرات الجديدة الصادرة ولكن غير نافذة بعد

يوجد العديد من المعايير الجديدة والتعديلات على المعايير والتفسيرات السارية المفعول للفترة المالية التي تبدأ في أو بعد 1 يناير 2019، مع السماح بالتطبيق المبكر. مع ذلك، لم تقم الشركة بالتطبيق المبكر لأي من المعايير الجديدة أو المعدلة التالية في إعداد البيانات المالية.

لا يتوقع أن يكون لهذه المعايير الجديدة والتعديلات على المعايير أي أثر جوهري على البيانات المالية للشركة، في فترة التطبيق المبكر.

- التعديلات على مراجع إطار المفاهيم للمعايير الدولية لإعداد التقارير المالية
- تعريف الجوهرية (تعديلات على معيار المحاسبة الدولي رقم (1) معيار المحاسبة الدولي رقم (8))
- تعريف الأعمال (تعديلات على المعيار الدولي لإعداد التقارير المالية رقم (3))
- بيع أو المساهمة بموجودات بين المستثمر والشركة الزميلة أو المشروع المشترك (تعديلات المعيار الدولي لإعداد التقارير المالية رقم (10) ومعيار المحاسبة الدولي رقم (28))

### 3. السياسات المحاسبية الهامة

فيما يلي السياسات المحاسبية الهامة المطبقة في إعداد هذه البيانات المالية. تم تطبيق هذه السياسات المحاسبية من قبل الشركة على نحو ثابت كما كانت مطبقة في السنة السابقة. فيما عدا التغيرات الناتجة عن تطبيق المعيار الدولي لإعداد التقارير المالية رقم (16).

#### (أ) التغير في السياسات المحاسبية

طبقت الشركة المعيار الدولي لإعداد التقارير المالية رقم 16 – الإجراءات ابتداء من 1 يناير 2019. فيما يلي تفاصيل التغييرات في السياسات المحاسبية:



**1) تعريف الإيجار**

سابقاً، كانت الشركة تحدد عند بداية العقد ما إذا كانت الترتيبات تمثل، أو تحتوي على صيغة إيجار، وذلك وفقاً لتفسير لجنة المعايير الدولية لإعداد التقارير المالية رقم (4) – تحديد ما إذا كانت الترتيبات تحتوي على صيغة إيجار. حالياً، تقوم الشركة بتقييم ما إذا كان العقد هو عقد إيجار أو يحتوي على صيغة إيجار بناءً على تعريف الإيجار، كما هو مشروح في إيضاح رقم 3 (و).

عند الانتقال للمعيار الدولي لإعداد التقارير المالية رقم (16)، اختارت الشركة تطبيق الإجراءات العملية لتغطية تقييم أي من المعاملات التي تمثل إيجارات. طبقت الشركة المعيار الدولي لإعداد التقارير المالية رقم (16) فقط على العقود التي تم تحديدها سابقاً على أنها عقود إيجار. لم يتم إعادة تقييم العقود التي لم يتم تصنيفها كعقود إيجار بموجب معيار المحاسبة الدولي رقم (17) وتفسير لجنة المعايير الدولية لإعداد التقارير المالية رقم (4)، لتحديد ما إذا كان هناك عقد إيجار بموجب المعيار الدولي لإعداد التقارير المالية رقم (16). لذلك، تم تطبيق تعريف الإيجار بموجب المعيار الدولي لإعداد التقارير المالية رقم (16) فقط على العقود التي تم إبرامها أو تغييرها ابتداءً من أو بعد 1 يناير 2019.

**3. السياسات المحاسبية الهامة****2) العقود التي تكون فيها الشركة المستأجر**

عند بداية أو تعديل العقد الذي يحتوي على مكون الإيجار، تقوم الشركة بتخصيص المقابل في العقد لكل من مكونات الإيجار، وذلك على أساس سعره النسبي المستقل.

بالنسبة لعقود إيجار العقارات، فقد اختارت الشركة عدم فصل المكونات الأخرى غير مكون الإيجار، واحتساب الإيجار والمكونات الأخرى غير الإيجار ذات العلاقة، كمكون إيجار واحد.

**عقود الإيجار المصنفة كإيجارات تشغيلية وفقاً لمعيار المحاسبة الدولي رقم (17)**

سابقاً، كان التصنيف بموجب المعيار الدولي لإعداد التقارير المالية رقم (17) يستند على تقييم المخاطر والمنافع. عند الانتقال، بالنسبة لهذه الإيجارات، تم قياس التزامات الإيجار بالقيمة الحالية لدفعات الإيجار المتبقية، مخصومة بمعدل الاقتراض الإضافي للشركة كما في 1 يناير 2019 (راجع إيضاح (3) (أ) (3)).

يتم قياس أصول حق الانتفاع إما:

- قيمتها الدفترية كما لو أنه قد تم تطبيق المعيار الدولي لإعداد التقارير المالية رقم (16) منذ تاريخ البداية، مخصومة بمعدل الاقتراض الإضافي للشركة بتاريخ بداية التطبيق؛
- مبلغ مساوي للالتزامات الإيجار، معدل لأي مبلغ مدفوعات إيجار مدفوعة مسبقاً، أو مستحقة الدفع: طبقت الشركة هذه المنهجية على جميع الإيجارات.

قامت الشركة بفحص حق الانتفاع بالأصول لانخفاض القيمة كما في التاريخ الانتقالي، وخلصت لعدم وجود أي مؤشرات على ذلك.

- استخدمت الشركة عدداً من المسرعات العملية عند تطبيق المعيار الدولي لإعداد التقارير المالية رقم (16) على الإيجارات المصنفة سابقاً كإيجارات تشغيلية بموجب معيار المحاسبة الدولي رقم (17). على وجه الخصوص، فإن الشركة:
- لم تقم باحتساب حق الانتفاع بالأصول والتزامات عقود الإيجار التي تنتهي فيها مدة الإيجار خلال 12 شهراً من تاريخ التطبيق المبدئي؛
  - لم تقم باحتساب حق الانتفاع بالأصول والتزامات عقود الإيجار للأصول منخفضة القيمة؛
  - قامت باستثناء التكاليف المبدئية المباشرة من قياس حق الانتفاع بالأصول كما في تاريخ التطبيق المبدئي؛
  - استخدمت التقديرات عند تحديد فترة الإيجار.

### 3) الأثر على البيانات المالية

#### الأثر عند الانتقال

عند الانتقال للمعيار الدولي لإعداد التقارير المالية رقم (16)، قامت الشركة باحتساب أصول حق الانتفاع بمبلغ مساوٍ لمطلوبات الإيجار. الأثر من تطبيق المعيار الدولي لإعداد التقارير المالية رقم (16) كما في 1 يناير 2019 ملخص أدناه:

عقارات وآلات ومعدات	ذمم تجارية دائنة ومطلوبات أخرى	
الرصيد الختامي بموجب المعيار الدولي لإعداد التقارير المالية رقم (17)		
3,765,114	634,867	(31 ديسمبر 2018)
الأثر من إعادة القياس:		
210,959	-	أصول حق الانتفاع
-	210,959	مطلوبات الإيجار
الرصيد الافتتاحي بموجب المعيار الدولي لإعداد التقارير المالية رقم (16)		
3,976,073	845,826	بتاريخ التطبيق المبدئي في 1 يناير 2019

عند قياس التزام الإيجار لعقود الإيجار التي تم تصنيفها كإيجارات تشغيلية، قامت الشركة بخصم دفعات الإيجار باستخدام المتوسط الموزون لمعدل الاقتراض الإضافي والبالغ 5.00% كما في 1 يناير 2019.

### (ب) احتساب الإيرادات

يتم احتساب الإيرادات بالقيمة العادلة للمبلغ المستلم أو المستحق، صافي الخصومات، ويمثل المبالغ المستحقة عن بيع السلع أو الخدمات التي تؤديها الشركة. تسجل الشركة الإيرادات عندما يكون من الممكن قياس مبلغ الإيراد بشكل موثوق، وعندما يكون من المحتمل أن المنافع الاقتصادية ستندفق للشركة، وعندما يتم إستيفاء شروط محددة لكل نشاط من أنشطة الشركة، كما هو موضح أدناه:

#### (1) الإيرادات من مبيعات الطحين

يقاس الإيراد بناءً على المقابل المحدد في العقد مع الزبون. تحتسب الشركة الإيرادات عندما يتم تحويل السيطرة على البضائع أو الخدمات إلى الزبون.

#### (2) إيرادات أرباح الأسهم

يحتسب الإيراد من أرباح الأسهم في تاريخ الإعلان عنها، وهو تاريخ نشوء حق الاستلام.

#### (3) إيرادات الفوائد

يحتسب إيرادات الفوائد عند استحقاقه باستخدام طريقة معدل الفائدة الفعلي.

### (ج) الدعم الحكومي

الدعم الحكومي يمثل المبالغ المستلمة من حكومة مملكة البحرين من خلال وزارة المالية والاقتصاد الوطني، وذلك لتمكين الشركة من بيع منتجاتها بأسعار معينة، كما تحددها الحكومة. يسجل الدعم على أساس الاستحقاق، ويحتسب على أساس الفرق بين التكلفة الفعلية للقمح المستخدم في إنتاج المواد المباعة محلياً، زائداً سعر متفق عليه لكل طن مباع لتغطية التكاليف الأخرى ذات العلاقة بالدقيق المباع في السوق المحلي، ومجموع المبيعات المحلية من الدقيق خلال السنة. يحتسب هذا الدعم كإيراد في بيان الربح أو الخسارة في الفترة التي تتم فيها المبيعات للزبائن.

### (د) المخزون

يتم تقييم المخزون بالتكلفة أو صافي القيمة الممكن تحقيقها، أيهما أقل. صافي القيمة الممكن تحقيقها هي عبارة عن سعر البيع المتوقع في ظروف العمل الإعتيادية مطروحاً منه مصروفات البيع المتوقعة. يتم احتساب التكلفة بطريقة المعدل الموزون، وتشمل التكلفة سعر الشراء، والشحن، والجمارك، ومصروفات العمالة المباشرة، والمصروفات العرضية الأخرى. عند الضرورة، يتم عمل مخصص للمواد المتقادمة والمواد بطيئة الحركة، والتالفة.

### (هـ) معاملات بالعملة الأجنبية

#### (1) العملة المستعملة في انجاز المعاملات والعملة المستعملة في إعداد البيانات المالية

يتم قياس بنود البيانات المالية باستخدام العملة الاقتصادية الرئيسية للبيئة التي تعمل فيها الشركة (عملة التعامل). يتم إعداد البيانات المالية بالدينار البحريني وهي العملة المستخدمة في إعداد البيانات المالية.

## (2) المعاملات والأرصدة

الموجودات والمطلوبات النقدية بالعملات الأجنبية يتم تحويلها إلى الدينار البحريني بسعر الصرف السائد في نهاية السنة. يتم تحويل المعاملات التي تتم بالعملات الأجنبية إلى عملة التعامل بأسعار الصرف السائدة وقت إجراء المعاملة. تدرج أرباح وخسائر فروقات العملة في بيان الربح أو الخسارة والدخل الشامل الآخر.

### (و) عقود الإيجار

طبقت الشركة المعيار الدولي لإعداد التقارير المالية رقم (16) باستخدام منهجية الأثر الرجعي المعدلة، وفقاً لذلك، فإن معلومات المقارنة المعروضة لم يتم تعديلها، أي استمر تم عرضها كما تم الإعلان عنها سابقاً، وفقاً لمعيار المحاسبة الدولي رقم (17) و تفسير لجنة المعايير الدولية لإعداد التقارير المالية رقم (4). تم الإفصاح عن السياسات المحاسبية بموجب معيار المحاسبة الدولي رقم (17) و تفسير لجنة المعايير الدولية لإعداد التقارير المالية رقم (4) بصورة منفصلة.

### السياسة المطبقة ابتداء من 1 يناير 2019

عند بداية العقد، تقيم الشركة ما إذا كان العقد يمثل، أو يحتوي على صيغة إيجار. تعتبر الاتفاقية عقد إيجار، أو تحتوي على صيغة إيجار، إذا كان العقد ينقل الحق في السيطرة على استخدام أصل محدد لفترة من الزمن، نظير مقابل مادي. لتقييم ما إذا كان العقد ينقل الحق في السيطرة على استخدام أصل محدد، تستخدم الشركة تعريف الإيجار وفقاً للمعيار الدولي لإعداد التقارير المالية رقم (16).

تم تطبيق هذه السياسة على العقود التي تم إبرامها في أو بعد 1 يناير 2019.

عند بداية أو تعديل العقد الذي يحتوي على مكون الإيجار، تقوم الشركة بتخصيص المقابل في العقد لكل من مكونات الإيجار، وذلك على أساس سعره النسبي المستقل. مع ذلك، بالنسبة لعقود إيجار العقارات، فقد اختارت الشركة عدم فصل المكونات الأخرى غير مكون الإيجار، واحتساب الإيجار والمكونات الأخرى غير مكون الإيجار ذات العلاقة، كمكون إيجار واحد.

تحتسب الشركة حق الانتفاع بالأصول والتزام الإيجار بتاريخ بدء الإيجار. يتم قياس حق الانتفاع بالأصول مبدئياً بالتكلفة، والذي يتكون من المبلغ الابتدائي لالتزام الإيجار، معدلاً لأي دفعات إيجار مدفوعة في أو قبل تاريخ البدء، زائداً أي تكاليف مبدئية مباشرة متكبدة، وتقديراً لتكلفة تفكيك وإزالة الأصل المعني، أو تأهيل الأصل المعني أو الموقع الذي يقع فيه، مطروحاً أي حوافز إيجار مستلمة. يتم لاحقاً احتساب الاستهلاك على حق الانتفاع بالأصول بطريقة القسط السنوي الثابت من تاريخ البدء وحتى نهاية فترة الإيجار، إلا إذا كان الإيجار ينقل ملكية الأصل المعني إلى الشركة في نهاية فترة الإيجار، أو إذا كانت تكلفة حق الانتفاع بالأصول تعكس أن الشركة ستمارس خيار الشراء. وفي هذه الحالة، سيتم استهلاك حق الانتفاع بالأصول على فترة العمر الافتراضي للأصل المعني، والذي يتم تحديده على نفس أساس تحديد العمر الافتراضي للعقارات والمعدات. بالإضافة لذلك، يتم تخفيض حق الانتفاع بالأصول دورياً من خلال خسائر انخفاض القيمة، إن وجدت، ويعدل لبعض حالات إعادة قياس التزام الإيجار.

يتم قياس التزام الإيجار مبدئياً بالقيمة الحالية لدفعات الإيجار الغير مدفوعة بتاريخ البدء، مخصومة باستخدام معدل الفائدة الضمني في الإيجار، وإذا لم يكن بالإمكان تحديد معدل الفائدة بسهولة، باستخدام معدل الاقتراض الإضافي للشركة. بشكل عام، فإن الشركة تستخدم معدل الاقتراض الإضافي كمعدل الخصم.

تحدد الشركة معدل الاقتراض الإضافي عن طريق الحصول على معدلات الفائدة من عدة مصادر تمويل خارجية، وتقوم بعمل بعض التسويات لتعكس شروط الإيجار، ونوع الأصل المؤجر.

دفعات الإيجار المتضمنة في قياس التزام الإيجار تتكون مما يلي:

- دفعات ثابتة، بما في ذلك الدفعات الثابتة في الجوهر؛
- دفعات الإيجار المتغيرة، التي تعتمد على مؤشر أو معدل، وتقاس مبدئياً بالمؤشر أو المعدل بتاريخ البدء؛
- المبالغ المتوقعة استحقاق دفعها بموجب ضمان القيمة المتبقية؛ و
- سعر الممارسة بموجب خيار الشراء الذي تكون الشركة على يقين لممارسته بشكل معقول. دفعات الإيجار في فترة التجديد الاختيارية، إذا كانت الشركة على يقين من ممارسة خيار التمديد بشكل معقول. وغرامات الإنهاء المبكر لعقد الإيجار، ما لم تكن الشركة على يقين معقول من عدم الإنهاء مبكراً.

يتم قياس التزام الإيجار بالتكلفة المطفأة باستخدام طريقة معدل الفائدة الفعلي. يتم إعادة قياسه عندما يكون هناك تغيير في دفعات الإيجار المستقبلية ناتجة من تغير في مؤشر أو معدل، أو إذا كان هناك تغيير في تقدير الشركة للمبلغ المتوقع ان يستحق الدفع بموجب ضمان القيمة المتبقية، أو إذا قامت الشركة بتغيير تقييمها لما إذا كانت ستمارس خيار الشراء، أو التمديد، أو الإنهاء، أو إذا كان هناك تغيرات في الجوهر لدفعات الإيجار الثابتة.

عندما يتم إعادة قياس التزام الإيجار بهذه الطريقة، يتم عمل تسوية مقابلة على القيمة الدفترية حق الانتفاع بالأصول، أو تسجيلها في بيان الربح أو الخسارة إذا كانت القيمة الدفترية حق الانتفاع بالأصول قد تم تخفيضها للصفر.

تقوم الشركة بعرض حق الانتفاع بالأصول التي لا تستوفي تعريف الاستثمارات العقارية في بند "الممتلكات والألات والمعدات"، والتزامات الإيجار في بند "القروض والسلفيات" في بيان المركز المالي.

### الإيجارات قصيرة الأجل وإيجار الأصول ذات القيمة المنخفضة

اختارت الشركة عدم احتساب حق الانتفاع بالأصول والتزام الإيجار لإيجارات الأصول منخفضة القيمة والإيجارات قصيرة الأجل. تحتسب الشركة مدفوعات الإيجار المتعلقة بهذه الإيجارات كمصروف بطريقة القسط السنوي الثابت على مدى فترة الإيجار.

### السياسة المطبقة قبل 1 يناير 2019

بالنسبة للعقود المبرمة قبل 1 يناير 2019، حددت الشركة ما إذا كانت الترتيبات تمثل، أو تحتوي على صيغة إيجار، بناءً على تقييم ما يلي:

- استيفاء الترتيبات كان يعتمد على استخدام أصول محددة أو أصول؛
- نقلت الترتيبات حق الانتفاع بالأصول. تقوم الترتيبات بنقل حق الانتفاع بالأصول، إذا تم استيفاء أحد الشروط التالية:
- كان للمشتري القدرة أو الحق في تشغيل الأصل، مع الحصول أو السيطرة على قدر أكبر من جوهر من المنتج؛
- كان للمشتري القدرة أو الحق في السيطرة على الوصول المادي للأصل، مع الحصول أو السيطرة على قدر أكبر من جوهر من المنتج؛
- تشير الوقائع والظروف إلى أنه كان من المستبعد أن يأخذ أحد الأطراف الأخرى قدراً أكبر من الجوهر من المنتج.

### كمستأجر

تم احتساب المدفوعات بموجب الإيجارات التشغيلية في بيان الربح أو الخسارة والدخل الشامل الآخر وفقاً لشروط هذه العقود.

### ز) الأدوات المالية

تتكون الموجودات والمطلوبات المالية من جميع الموجودات والمطلوبات المدرجة في بيان المركز المالي، بالرغم من استثناء الاستثمارات في الشركات التابعة، والشركات الزميلة المحتسبة بطريقة حقوق الملكية، والمشاريع المشتركة، ومستحقات منافع نهاية خدمة الموظفين، والمصروفات المدفوعة مقدماً، والضرائب المستحقة.

#### 1) الاحتساب المبدئي والقياس

تحتسب الشركة الموجودات والمطلوبات المالية في بيان المركز المالي فقط عندما تصبح الشركة طرفاً في الأحكام التعاقدية للأداة. يتم تصنيف الأدوات المالية في البداية ضمن واحدة من الفئات التالية، والتي تحدد منهجية القياس اللاحق. يتم تصنيف الموجودات المالية في إحدى الفئات الثلاث التالية:

- الموجودات المالية بالتكلفة المطفأة
- موجودات مالية بالقيمة العادلة من خلال الدخل الشامل الآخر
- موجودات مالية بالقيمة العادلة من خلال الربح أو الخسارة

يتم تصنيف المطلوبات المالية في إحدى الفئتين التاليتين:

- المطلوبات المالية بالتكلفة المطفأة
- المطلوبات المالية بالقيمة العادلة من خلال الربح أو الخسارة

تحتسب الموجودات المالية مبدئياً بالقيمة العادلة، بما في ذلك تكاليف المعاملات التي يمكن نسبها مباشرة إلى شراء الموجودات المالية ما عدا تكاليف المعاملات للأوراق المالية المحتسبة بالقيمة العادلة من خلال الربح والخسارة فإنها لا تحسب في مبلغ الاحتساب المبدئي ولكن تسجل مباشرة في الربح والخسارة. يتم احتساب المطلوبات المالية مبدئياً بالقيمة العادلة، والتي تمثل صافي المقبوضات بعد احتساب العلاوات، والخصومات وتكاليف المعاملة المرتبطة مباشرة بالالتزام المالي.

يتم احتساب جميع المشتريات والمبيعات العادية للموجودات والمطلوبات المالية الأخرى في تاريخ المتاجرة، وهو التاريخ الذي أي التاريخ الذي يتم فيه استلام الموجودات أو المطلوبات من أو تسليمها للطرف المقابل. المشتريات أو المبيعات بالطريقة العادية هي مشتريات أو مبيعات الموجودات المالية التي تتطلب تسليم في غضون فترة زمنية محددة حسب النظام أو بالعرف السائد في السوق.

#### 2) القياس اللاحق

بعد القياس المبدئي، يتم قياس الموجودات والمطلوبات المالية إما بالتكلفة المطفأة أو القيمة العادلة. يخضع تصنيف وأساس القياس لنموذج الأعمال التجارية للشركة لإدارة الموجودات المالية وخصائص التدفقات النقدية التعاقدية للموجودات المالية، كما هو مفصل أدناه:

يتم قياس الموجودات المالية المحتسبة بالتكلفة المطفأة باستخدام طريقة معدل الفائدة الفعلي إذا:

1) أحتفظ بالموجودات ضمن نموذج الأعمال الذي يهدف إلى الاحتفاظ بالموجودات من أجل استلام التدفقات النقدية التعاقدية؛ و

(2) أعطت الشروط التعاقدية للموجودات المالية حقاً في تواريخ محددة للتدفقات النقدية التي تمثل دفعات المبلغ الأساسي والفائدة على المبلغ الأساسي القائم.

إذا كان الهدف نموذج الأعمال بالاحتفاظ هو جمع وبيع أدوات الدين، فإنه يتم تصنيفها بالقيمة العادلة من خلال الربح الشامل الآخر.

إذا لم يتحقق أي من هذين المعيارين للتصنيف، يتم تصنيف الموجودات المالية، وقياسها بالقيمة العادلة، إما من خلال الربح أو الخسارة أو من خلال الدخل الشامل الآخر.

بالإضافة إلى ذلك، حتى لو كان الأصل المالي يفي بمعايير التكلفة المطفأة، قد تختار الشركة تصنيف الموجودات المالية من خلال الربح أو الخسارة. إن مثل هذا الاختيار أمر لا رجعة فيه وقابل للتطبيق فقط إذا كان التصنيف بالقيمة العادلة من خلال الربح والخسارة يقلل بشكل ملحوظ التناقض في القياس أو الاحتساب.

### موجودات مالية بالقيمة العادلة من خلال الدخل الشامل الآخر

عند الاحتساب المبدئي، يمكن للشركة القيام باختيار لا رجعة فيه بتصنيف الاستثمار في الأسهم الغير محتفظ بها لغرض المتاجرة كاستثمارات بالقيمة العادلة من خلال الدخل الشامل الآخر.

لهذا الغرض، تعتبر الموجودات المالية محتفظاً بها لغرض المتاجرة إذا كان الاستثمار في الأسهم يستوفي أيأ من الشروط التالية:

- (1) تم شراؤها بصفة أساسية لغرض بيعها في المدى القريب؛
- (2) عند الاحتساب المبدئي، تمثل جزء من محفظة أدوات مالية معينة يتم ادارتها معاً، ويوجد دليل على وجود نمط فعلي من الربحية على المدى القصير، أو
- (3) أنه مشتق وليس محدد، وفعال كأداة تحوط أو ضمان مالي.

إن الاختيار الذي لا رجعة فيه على أساس كل أداة مالية على حدة. إذا تم تصنيف الاستثمار في الأسهم كاستثمارات بالقيمة العادلة من خلال الدخل الشامل الآخر، فإن جميع الأرباح والخسائر، باستثناء أرباح الأسهم، يتم احتسابها في بيان الدخل الشامل الآخر ولا يعاد تصنيفها في بيان الدخل.

### موجودات مالية بالقيمة العادلة من خلال الربح أو الخسارة

يتم تصنيف الموجودات المالية غير المصنفة خلاف المذكور أعلاه والتي تقاس على أنها استثمارات بالقيمة العادلة من خلال الأرباح والخسائر والتغيرات فيها، بما في ذلك أية فوائد أو أرباح أسهم، تحتسب في الربح أو الخسارة.

**المطلوبات المالية بالتكلفة المطفأة**

تصنف جميع المطلوبات المالية، عدا تلك التي تصنف وتقاس كمطلوبات مالية بالقيمة العادلة من خلال الربح أو الخسارة، على أنها مطلوبات مالية بالتكلفة المطفأة ويتم قياسها بالتكلفة المطفأة باستخدام طريقة معدل الفائدة الفعلي كما هو موضح في إيضاح رقم (2) أعلاه.

**المطلوبات المالية بالقيمة العادلة من خلال الربح أو الخسارة**

يتم تصنيف المطلوبات المالية غير المصنفة أعلاه، كمطلوبات مالية بالقيمة العادلة من خلال الربح أو الخسارة. ويشمل هذا التصنيف المشتقات المصنفة كمطلوبات ويتم قياسها بالقيمة العادلة.

**(3) إلغاء احتساب الموجودات والمطلوبات المالية**

تقوم الشركة بإلغاء احتساب الموجودات المالية واستبعادها من بيان المركز المالي عند إنتهاء حق استلام التدفقات النقدية التعاقدية للموجودات المالية، أو عندما تحول حقوق استلام التدفقات النقدية المتعاقدة في صفقة يتم بموجبها تحويل ملكية كل المخاطر والمكافآت للموجودات المالية، أو عند عدم قيام الشركة بتحويل والاحتفاظ الجوهرية بكل المخاطر والفوائد ولا تمتلك السيطرة على الموجودات المالية. تقوم الشركة بإلغاء احتساب المطلوبات المالية واستبعادها من بيان المركز المالي عندما يتم التخلص منها أو إلغائها أو إنتهاء الالتزام التعاقدية.

**(4) قياس القيمة العادلة**

القيمة العادلة هي القيمة المستلمة لبيع أحد الموجودات أو المدفوع لتحويل المطلوبات في عملية منظمة بين المشاركين في السوق في تاريخ القياس في السوق الأساسي، وفي حالة عدم وجود هذا السوق، في السوق الأكثر فائدة التي يمكن للشركة الوصول إليه في ذلك التاريخ. القيمة العادلة للمطلوبات تعكس مخاطر عدم أدائها.

تقيس الشركة القيمة العادلة للأداة باستخدام السعر المعروف في سوق النشاط لتلك الأداة، متى ما توافرت هذه الأسعار. يعتبر السوق نشطاً عندما تكون المعاملات للموجودات أو مطلوبات تجري بوتيرة وحجم كاف لتوفير المعلومات والتسعير على أساس مستمر.

إذا لم يكن هناك سعر مدرج في سوق نشط، تستخدم الشركة نماذج التقييم التي تزيد من استخدام المدخلات ذات الصلة والتي يمكن رصدها، والتقليل من استخدام المدخلات غير قابلة للرصد. نماذج التقييم المختارة تراعي جميع العوامل التي تأخذ بعين الاعتبار من قبل المشاركين في السوق في تسعير المعاملة.

أفضل دليل على القيمة العادلة للأداة المالية عند الاحتساب المبدئي هو عادة سعر المعاملة - وهي القيمة العادلة للمقابل المدفوع أو المستلم. إذا قررت الشركة أن القيمة العادلة عند الاحتساب المبدئي يختلف عن سعر المعاملة، وأنه لا يمكن تحديد القيمة العادلة لا من سعر تداولها في سوق نشطة لأصل أو التزام مماثل، ولا تستند إلى نماذج التقييم التي تستخدم البيانات فقط من الأسواق القابلة للرصد، فإنه يتم قياس الأداة المالية مبدئياً بالقيمة العادلة، ويتم تعديلها لتأجيل الفرق بين القيمة العادلة عند الاحتساب المبدئي وسعر المعاملة.

لاحقاً، يتم احتساب الفرق في الربح أو الخسارة على أسس مناسبة وعلى مدى لا يتجاوز عمر الأداة، وفي موعد أقصاه دعم التقييم بالكامل من قبل مدخلات يمكن رصدها، أو اتمام المعاملة.



إذا كانت أحد الموجودات أو المطلوبات المقاسة بالقيمة العادلة ولها سعر طلب وسعر عرض، عندئذ تقوم الشركة بقياس الموجودات والمراكز المالية الطويلة بسعر الطلب والمطلوبات والمراكز المالية المكشوفة بسعر العرض. إذا كان نطاق سعر العرض والطلب لأصل أو التزام معين واسعاً، تقوم الشركة باستخدام سعر ضمن نطاق سعر العرض والطلب الذي يعتبر أكبر تمثيلاً للقيمة العادلة.

يتم قياس محافظ الموجودات المالية والمطلوبات المالية التي تتعرض لمخاطر السوق ومخاطر الائتمان التي تتم إدارتها من قبل الشركة على أساس صافي التعرض لمخاطر السوق أو إلى أي مخاطر الائتمان على أساس الأسعار التي سيتم استلامها لبيع صافي مركز طويل (أو المدفوعة لنقل صافي مركز قصير) لمخاطر معينة. يتم تخصيص هذه التعديلات على مستوى المحفظة لموجودات ومطلوبات فردية على أساس تعديل المخاطر النسبية لكل أداة مالية في المحفظة بشكل منفرد.

تحتسب الشركة التحويلات بين مستويات تراتبية القيمة العادلة في نهاية فترة تاريخ المركز المالي التي حدث خلالها التغيير.

### ح) انخفاض قيمة الموجودات المالية

تحتسب الشركة مخصصاً للخسائر الائتمانية المتوقعة على الموجودات المالية المقاسة بالتكلفة المطفأة. يتم قياس مخصص الخسائر للذمم التجارية المدينة بمبلغ يعادل الخسائر الائتمانية المتوقعة لمدى الحياة.

#### الموجودات مالية ضعيفة ائتمانياً

في تاريخ كل بيان مركز مالي، تقوم الشركة بتقييم انخفاض القيمة للموجودات المالية المحتسبة بالتكلفة المطفأة. يعتبر الموجود المالي "ضعيف الائتمان" عند وقوع حدث أو أكثر له تأثير ضار على التدفقات النقدية المستقبلية المقدرة للأصل المالي.

الأدلة على أن الأصل المالي ضعيف ائتمانياً تشمل المعلومات القابلة للرصد التالية:

- صعوبات مالية جوهرية للمقترض أو المصدر؛
- خرق للعقد، مثل العجز أو التأخر في السداد، أو استحقاق الأصل المالي لفترة تفوق 90 يوماً؛
- من المحتمل أن المقترض أو المصدر سيعمل إفلاسه أو أي إعادة هيكلة مالية أخرى؛
- ركود أو اختفاء سوق نشط للأداة المالية بسبب الصعوبات المالية.

### ط) ذمم تجارية مدينة

يتم تسجيل الذمم التجارية المدينة مبدئياً بالقيمة العادلة، ولاحقاً يتم احتسابها على أساس التكلفة المطفأة، مطروحاً منها مخصص انخفاض القيمة.

## (ي) العقارات والمنشآت والمعدات

تظهر العقارات والمنشآت والمعدات المحتفظ بها لأغراض تشغيلية بالتكلفة مطروحاً منها متجمع الاستهلاك وأي خسائر انخفاض في القيمة. تكلفة هذه الموجودات تشمل تكاليف إحضار وتجهيز الموجودات إلى موقعها وحالتها الحاليين. يتم رسملة التكاليف المباشرة حتى تصبح الموجودات الثابتة جاهزة للاستعمال. تشمل المشاريع الرأسمالية قيد الإنشاء تكلفة الموجودات الثابتة غير الجاهزة لاستعمالها المخصص بتاريخ بيان المركز المالي. تتم رسملة الإضافات والتطورات الهامة على الموجودات.

## (1) المصروفات اللاحقة

تتم رسملة المصروفات المتعلقة باستبدال جزء من العقارات والمنشآت والمعدات والمصروفات الأخرى على القيمة الدفترية للموجودات الثابتة فقط عندما تؤدي هذه المصروفات إلى زيادة القيمة الاقتصادية المستقبلية لهذه الموجودات ويمكن قياس تكلفة الجزء بصورة موثوقة. تحمل جميع المصروفات الأخرى على الربح أو الخسارة عند تكبدها.

## (2) الاستهلاك

يتم احتساب الاستهلاك في الربح أو الخسارة بطريقة القسط الثابت حسب العمر الافتراضي لكل أصل بالنسبة للعقارات والمنشآت والمعدات وذلك على النحو التالي :

مباني (على أرض مؤجرة)	20 سنة
المنشآت والمعدات	10 سنوات
قطع غيار رأسمالية	10 سنوات
مركبات	4 - 10 سنوات
أثاث ومعدات مكتبية	2 - 5 سنوات
حق الانتفاع بالأصول	على فترة عقد الإيجار

تتم مراجعة القيم المتبقية للموجودات أو أعمارها في تاريخ كل بيان مركز مالي، ويتم تعديلها إذا تطلب ذلك. عند بيع أو استبعاد أي جزء من العقارات والمنشآت والمعدات يتم استبعاد التكلفة والاستهلاكات المتراكمة المتعلقة من المركز المالي وإن أية أرباح أو خسائر يتم تسجيلها في بيان الربح أو الخسارة.

### ك) أسهم الخزينة

عندما تقوم الشركة بإعادة شراء أسهمها، فإن التكلفة المدفوعة تحتسب كتغير في حقوق الملكية. يتم تصنيف الأسهم المشتراة كأسهم خزينة وتظهر بالتكلفة ويتم عرضها كتخفيض في حقوق الملكية.

### ل) أرباح الأسهم

يتم احتساب أرباح الأسهم كمطلوبات في الفترة التي يتم الإعلان عنها.

### م) الاحتياطي القانوني

وفقاً لأحكام قانون الشركات التجارية البحريني لسنة 2001، يتم استقطاع 10% من صافي الأرباح وتحويله إلى الاحتياطي القانوني، ويمكن إيقاف التخصيص عندما يبلغ هذا الاحتياطي 50% من رأس المال المدفوع. ان هذا الاحتياطي غير قابل للتوزيع إلا في الحالات التي حددها القانون.

### ن) منافع الموظفين

#### 1) الموظفون البحرينيون

ان حقوق التقاعد (والحقوق الاجتماعية الأخرى) الخاصة بالموظفين البحرينيين يتم تغطيتها حسب أنظمة الهيئة العامة للتأمين الاجتماعي والتي يتم بموجبها تحصيل اشتراكات شهرية من الشركة والعاملين على أساس نسبة مئوية ثابتة من الرواتب. مساهمة الشركة في هذا البرنامج والذي يمثل برنامج مساهمات محددة حسب معيار المحاسبة الدولي رقم (19) ويتم تسجيلها كمصروفات في الربح أو الخسارة.

#### 2) الموظفون الأجانب

يستحق الموظفون الأجانب الذين يعملون بعقود عمل محددة المدة مكافأة نهاية الخدمة وفقاً لنصوص قانون العمل البحريني بالقطاع الاهلي على أساس مدة الخدمة والرواتب والعلاوات الأخرى حسب آخر رواتب وعلاوات مدفوعة. لقد تم عمل مخصص لهذه الالتزامات غير الممولة والذي يمثل برنامج منافع محددة حسب معيار المحاسبة الدولي رقم (19) على افتراض إنهاء خدمات جميع الموظفين بتاريخ بيان المركز المالي.

### س) النقد وما في حكمه

يتمثل النقد وما في حكمه في النقد بالصندوق وأرصدة البنوك والودائع المستحقة خلال 90 يوماً أو أقل من تاريخ الإيداع، والتي لا تتعرض لتغير جوهري في قيمتها العادلة.

### ع) الذمم التجارية والذمم الدائنة الأخرى

يتم احتساب الذمم التجارية والذمم الدائنة الأخرى مبدئياً بالقيمة العادلة، ولاحقاً يتم قياسها بالتكلفة المطفأة باستخدام طريقة معدل الفائدة الفعلي.

### ف) قروض تمويل الإستيراد

تحتسب قروض تمويل الإستيراد مبدئياً بالمقبوضات المحصلة كقروض، صافي من تكاليف المعاملة المتكبدة. في الفترات اللاحقة، تظهر هذه القروض بالتكلفة المطفأة باستخدام طريقة معدل الفائدة الفعلي. يتم احتساب أي فروقات بين المقبوضات (صافي من تكاليف المعاملة) وقيمة القروض عند الاستحقاق في بيان الربح أو الخسارة، على مدى فترة القروض.

### ص) مكافآت أعضاء مجلس الإدارة

تحتسب مكافآت أعضاء مجلس الإدارة في بيان الربح أو الخسارة على أساس الاستحقاق.

### ق) المخصصات

يتم احتساب المخصص في بيان المركز المالي عندما تكون على الشركة التزامات قانونية أو إعتبارية من جراء معاملات سابقة وعندما يكون من المحتمل وجود تدفق خارجي لمنافع اقتصادية لسداد هذه الالتزامات.

### ر) انخفاض قيمة الموجودات الأخرى غير المالية

يتم مراجعة القيمة الدفترية لموجودات الشركة أو الوحدات المولدة للنقد، عدا الموجودات المالية، في تاريخ كل بيان للمركز المالي لتحديد دلائل انخفاض في القيمة. الوحدة المولدة للنقد هي أصغر مجموعة موجودات معرفة تولد تدفقات نقدية مستقلة بشكل كبير عن بقية موجودات الشركة. إذا وجد مثل هذا الدليل، يتم تقدير القيمة المتوقع إستردادها من هذه الموجودات. القيمة المتوقع إستردادها للأصل أو الوحدة المولدة للنقد هي القيمة الدفترية أو القيمة العادلة مطروحاً منها تكلفة البيع، أيهما أكبر. وتحتسب الخسائر المترتبة من الإنخفاض إذا فاقت القيمة الدفترية لأي أصل أو الوحدة المولدة للنقد القيمة المتوقع إستردادها. وتحمل هذه الخسائر على بيان الربح أو الخسارة. يتم عكس الخسارة فقط عند وجود دليل بعدم استمرار وجود إنخفاض في قيمة الأصل وهناك تغيير في التقديرات المستخدمة في تحديد القيمة المتوقع إستردادها للأصل.

## إيضاحات حول البيانات المالية

للسنة المنتهية في 31 ديسمبر 2019

بالدينار البحريني

2018	2019	4. ذمم تجارية مدينة وأخرى
180,382	190,389	ذمم تجارية مدينة
2,722,276	3,016,138	دعم مستحق القبض
170,512	159,178	مبالغ مدفوعة مقدماً للمزودين
13,903	52,965	أخرى
3,087,073	3,418,670	
(372)	(94,847)	ناقصاً: مخصص انخفاض القيمة
3,086,701	3,323,823	

الحركة في مخصص انخفاض القيمة كالتالي:

2018	2019	
769	372	في 1 يناير
372	94,475	مخصص السنة
(769)	-	شطب خلال السنة
372	94,847	في 31 ديسمبر

2018	2019	5. المخزون
5,013,334	2,837,622	قمح في الصوامع
8,151	2,682,134	قمح في الطريق
501,864	534,021	بضائع منجزة
110,981	126,808	مواد تغليف
925,351	949,342	قطع غيار ومواد استهلاكية
6,559,681	7,129,927	
(334,658)	(456,668)	ناقصاً: مخصص المخزون المتقادم وبطيء الحركة
6,225,023	6,673,259	

## إيضاحات حول البيانات المالية

للسنة المنتهية في 31 ديسمبر 2019

بالدينار البحريني

الحركة في مخصص المخزون المتقادم وبطيء الحركة كالتالي:

2018	2019	
292,154	334,658	في 1 يناير
42,504	122,010	مخصص السنة
-	-	المحرر خلال السنة
334,658	456,668	في 31 ديسمبر

2018	2019	6. الاستثمارات في أوراق مالية
8,544,687	10,079,952	صناديق مدارة بالقيمة العادلة من خلال الربح أو الخسارة
8,544,687	10,079,952	

الحركة:

6,731,064	8,544,687	في بداية السنة
1,000,000	-	إضافات
813,623	1,535,265	صافي التغير في القيمة العادلة
8,544,687	10,079,952	في 31 ديسمبر

## إيضاحات حول البيانات المالية

للسنة المنتهية في 31 ديسمبر 2019

بالدينار البحريني

### 7. العقارات والمنشآت والمعدات

التكلفة

2018 المجموع	2019 المجموع	حق الانتفاع بالأصول	أعمال رأسمالية قيد الإنشاء	أثاث ومعدات مكتبية	مركبات	آلات ومعدات وقطع غيار رأسمالية	المباني	
17,522,480	17,545,915	-	-	819,222	160,458	7,807,983	8,758,252	في بداية السنة
198,750	751,915	210,959	413,328	8,570	-	98,825	20,233	إضافات
(167,500)	(10,324)	-	-	-	-	(10,324)	-	استخدامات قطع الغيار
(7,815)	-	-	-	-	-	-	-	شطب

17,545,915	18,287,506	210,959	413,328	827,792	160,458	7,896,484	8,778,485	في 31 ديسمبر
------------	------------	---------	---------	---------	---------	-----------	-----------	--------------

الاستهلاك

13,311,542	13,780,801	-	-	731,866	106,209	6,702,411	6,240,315	في بداية السنة
596,692	573,450	29,255	-	21,508	8,444	277,492	236,751	مخصص السنة:
40,067	64,623	25,428	-	23,911	3,627	2,823	8,834	- تكلفة المبيعات
(167,500)	(4,946)	-	-	-	-	(4,946)	-	- أخرى
13,780,801	14,413,928	54,683	-	777,285	118,280	6,977,780	6,485,900	استخدامات قطع الغيار

3,765,114	3,873,578	156,276	413,328	50,507	42,178	918,704	2,292,585	في 31 ديسمبر
								صافي القيمة الدفترية في 31
								ديسمبر 2019

		3,765,114	-	87,356	54,249	1,105,572	2,517,937	في 31 ديسمبر 2013
--	--	-----------	---	--------	--------	-----------	-----------	-------------------

الأرض الكائنة في ميناء سلمان والتي بنيت عليها المطحنة، مؤجرة من حكومة مملكة البحرين

## إيضاحات حول البيانات المالية

للسنة المنتهية في 31 ديسمبر 2019

بالدينار البحريني

2018	2019	8. ذمم تجارية دائنة ومطلوبات أخرى
70,413	2,717,341	ذمم تجارية دائنة
269,157	252,201	أرباح أسهم مستحقة
290,731	274,957	مصروفات مستحقة وذمم دائنة أخرى
-	188,463	مطلوبات الإيجار
-	18,283	مطلوبات ضريبة القيمة المضافة
4,566	2,050	مبالغ مستلمة مقدماً من العملاء
634,867	3,453,295	

## 9. قروض تمويل الإستيراد

تستخدم قروض تمويل الإستيراد لاستيراد القمح، وهي قروض غير مضمونة، وعادة تستحق السداد خلال 90 – 180 يوماً من تاريخ الحصول عليها. الحركة خلال السنة كالتالي:

2018	2019	
3,038,622	5,008,631	في 1 يناير
14,081,301	11,358,960	قروض مستلمة خلال السنة
(12,111,292)	(13,965,001)	قروض مسددة خلال السنة
5,008,631	2,402,590	في 31 ديسمبر



## إيضاحات حول البيانات المالية

للسنة المنتهية في 31 ديسمبر 2019

بالدينار البحريني

### 10. مخصص مكافأة نهاية الخدمة

بلغت مساهمة الشركة بالنسبة للموظفين الغير بحرينيين وفقاً لقانون العمل البحريني خلال سنة 2019 مبلغ 64,870 دينار بحريني (2018: 49,172 دينار بحريني).

الحركة في مخصص مكافأة نهاية الخدمة كانت كالتالي:

2018	2019	
43,243	49,172	الرصيد في 1 يناير
14,011	16,685	مخصص السنة
(8,082)	(987)	المدفوع خلال السنة
49,172	<b>64,870</b>	<b>في 31 ديسمبر</b>

2018	2019	11. رأس المال
		المصرح: 100 مليون سهم
2,483,250	2,483,250	الصادر والمدفوع بالكامل: 24,832,500 سهم بقيمة 100 فلس لكل سهم
(1,373)	(1,373)	6,930 أسهم خزينة (2017: 6,930 سهم)
2,481,877	<b>2,481,877</b>	<b>صافي الأسهم في الإصدار العام</b>

## إيضاحات حول البيانات المالية

للسنة المنتهية في 31 ديسمبر 2019

بالدينار البحريني

11. رأس المال (يتبع)

2018	2019	
		<b>الأداء لكل سهم</b>
48 فلس	75 فلس	العائد على السهم لكل سهم بقيمة 100 فلس
765 فلس	811 فلس	صافي قيمة الموجودات لكل سهم بقيمة 100 فلس
350 فلس	320 فلس	سعر البورصة لكل سهم بقيمة 100 فلس في 31 ديسمبر
7:1	4:1	سعر البورصة إلى نسبة الأرباح
8,691,375	7,946,400	مجموع القيمة السوقية في 31 ديسمبر (بالدينار البحريني)

### معلومات إضافية عن نمط المساهمين

(1) أسماء وجنسيات المساهمين الرئيسيين وعدد الأسهم المملوكة والتي يمتلكون فيها ما يزيد عن 5% من الأسهم الصادرة والمدفوعة بالكامل من قبل المساهمين في 31 ديسمبر 2019 :

الجنسية	عدد الأسهم	نسبة الملكية %
بحريني	16,322,806	65.73
كويتي	1,848,000	7.45
بحريني	1,527,776	6.15

شركة ممتلكات البحرين القابضة ش.م.ب (مقفلة)  
شركة مطاحن الدقيق والمخابز الكويتية ش.م.ك  
عبد الحميد زينل محمد

(2) جميع أسهم الشركة مدرجة تحت فئة واحدة، وجميع المساهمون متساويين في حقوق التصويت.

يوضح جدول توزيع الأسهم أدناه عدد المساهمين ونسبة التملك من مجموع عدد الأسهم :

الفئة*	عدد الأسهم	عدد المساهمين	% من مجموع عدد الأسهم الصادرة
أقل من 1%	5,001,930	1,699	21.14%
1% إلى أقل من 5%	247,488	1	1.00%
5% إلى أقل من 10%	3,375,776	2	13.59%
10% إلى أقل من 20%	-	-	-
20% إلى أقل من 50%	-	-	-
50% وأكثر	16,207,306	1	65.27%
	24,832,500	1,703	100%

\* تبين الفئة كنسبة من الأسهم الصادرة والمدفوعة بالكامل من قبل المساهمين.

## إيضاحات حول البيانات المالية

للسنة المنتهية في 31 ديسمبر 2019

بالدينار البحريني

2018	2019	12. تكلفة المبيعات
12,844,101	13,860,537	مواد خام
777,450	731,094	تكلفة الموظفين
596,692	573,450	استهلاك (إيضاح 7)
218,520	245,474	مواد التغليف
331,946	331,384	صيانة وإصلاح ومرافق
336,929	297,107	أخرى
15,105,638	16,039,046	

### 13. الدعم الحكومي

يحتسب مبلغ الدعم الحكومي على أساس الفرق بين التكلفة الفعلية للقمح المشتري والمستخدم في انتاج المواد المباعه محلياً، زائداً 31 دينار بحريني لكل طن (2018: 31 دينار بحريني لكل طن) مباع لتغطية التكاليف الأخرى ذات العلاقة بالدقيق المباع في السوق المحلي، ومجموع المبيعات المحلية من الدقيق خلال السنة. الجدول التالي يبين تفاصيل الدعم الحكومي:

2018	2019	
12,807,667	13,751,282	التكلفة الفعلية للقمح المشتري والمستخدم
3,894,034	3,826,100	زائداً: 31 دينار بحريني لكل طن من القمح المباع محلياً
16,701,701	17,577,382	
(7,143,333)	(6,971,404)	ناقصاً: مجموع المبيعات الخاضعة للدعم
9,558,368	10,605,978	

بلغت كميات الدقيق المباع خلال السنة 124,325 طن (2018: 125,614 طن).

2018	2019	14. مصروفات تشغيلية أخرى
761,955	657,987	تكلفة الموظفين
293,258	204,241	مصروفات عمومية وإدارية
40,067	64,623	استهلاك (إيضاح 7)
60,000	60,000	مكافأة أعضاء مجلس الإدارة
51,231	116,514	رسوم مهنية
133,415	133,732	أخرى
1,339,926	1,237,097	

## إيضاحات حول البيانات المالية

للسنة المنتهية في 31 ديسمبر 2019

بالدينار البحريني

15. إيرادات الاستثمارات		2019	2018
أرباح الأسهم		-	27,477
صافي تغير القيمة العادلة للاستثمارات في الأوراق المالية		1,535,265	813,623
<b>في 31 ديسمبر</b>		<b>1,535,265</b>	<b>841,100</b>
16. إيرادات أخرى		2019	2018
إيراد توصيل		11,731	9,172
إيراد من مطالبات الشحنات		34,449	30,829
إيراد الخدمات		-	19,664
فوائد البنوك		13,994	54,552
أخرى		22,923	33,101
		<b>83,097</b>	<b>147,318</b>

## 17. العائد على السهم

احتسب العائد على السهم العادي بقسمة صافي ربح السنة على المتوسط المرجح للأسهم العادية الصادرة في السنة المنتهية 31 ديسمبر 2019 كالتالي:

2019	2018	
1,850,735	1,195,239	ربح السنة
24,832,500	24,832,500	المتوسط المرجح لأسهم حقوق الملكية
75 فلس	48 فلس	العائد الأساسي والمخفض على السهم

العائد المخفض على السهم مساوٍ للعائد الأساسي كون الشركة لا تملك أي أدوات مالية قابلة للتحويل إلى أسهم عادية، والتي ستؤدي لتخفيض العائد لكل سهم.

## 18. معلومات القطاع

القطاع هو جزء فريد من الشركة مرتبط بتقديم إما سلع أو خدمات (قطاع تجاري) أو مرتبط بتقديم سلع وخدمات في بيئة محددة (قطاع جغرافي)، ويخضع لمخاطر وعوائد تختلف عن مثيلاتها لدى القطاعات الأخرى. النشاطات الحالية للشركة هي بشكل رئيسي إنتاج الدقيق والمنتجات ذات العلاقة، والتي يتم بيعها في السوق المحلي. أن إيرادات ومصروفات ونتائج الشركة يتم مراجعتها على مستوى الشركة فقط. وبالتالي فإنه لا يوجد نتائج قطاع تشغيلي منفصل ولا يوجد إفصاحات أخرى تم عرضها في هذه البيانات المالية.

## 19. المعاملات مع أطراف ذوي علاقة

تعتبر الأطراف ذوي علاقة إذا كان أحد الطرفين لديه القدرة على السيطرة على الطرف الآخر أو ممارسة تأثير كبير على الطرف الآخر في اتخاذ القرارات المالية والتشغيلية. الأطراف ذوي العلاقة تشمل المؤسسات التي تمارس الشركة تأثيراً كبيراً عليها، كبار المساهمين، أعضاء مجلس الإدارة، وأعضاء الإدارة العليا التنفيذيين للشركة.

## أ) المعاملات والارصدة مع الأطراف ذوي العلاقة

2019		2018		العلاقة	(1) بيان المركز المالي
488,203	3,102,371	شركة تابعة للشركة الأم	قروض تمويل الإستيراد		
1,873	44,601	شركة تابعة للشركة الأم	فوائد مستحقة على قروض تمويل الإستيراد		
<b>490,076</b>	<b>3,146,972</b>				
2019		2018		العلاقة	(2) بيان الربح أو الخسارة
37,359	34,467	شركة تابعة للشركة الأم	فوائد على قروض تمويل الإستيراد		
6,248	6,832	شركة تابعة للشركة الأم	مصروفات تشغيلية أخرى		
<b>43,607</b>	<b>41,299</b>				

**ب) المعاملات مع فريق الإدارة العليا**

يتكون فريق الإدارة العليا للشركة من أعضاء مجلس الإدارة، والرئيس التنفيذي، وأعضاء الإدارة العليا التنفيذيين الذين لهم الصلاحيات والمسؤوليات للتخطيط والتوصية ومراقبة أعمال الشركة. كانت المكافآت والمزايا المدفوعة لهم كما يلي:

2018	2019	
60,000	60,000	مخصص مكافآت أعضاء مجلس الإدارة
122,000	83,050	أتعاب حضور أعضاء مجلس الإدارة
20,231	16,612	مصروفات أعضاء مجلس الإدارة الأخرى
196,590	130,599	رواتب ومنافع أخرى
398,821	290,261	<b>مجموع المكافآت</b>

**20. الأدوات المالية: إدارة المخاطر والقيمة العادلة**

تتكون الأدوات المالية من الموجودات المالية والمطلوبات المالية.

**الموجودات المالية** للشركة تتكون من النقد وأرصدة البنوك، والذمم المدينة، والاستثمارات في الأوراق المالية.

**المطلوبات المالية** للشركة تتكون من ذمم دائنة وقروض تمويل الاستيراد.

**(أ) إدارة المخاطر**

تتعرض الشركة للمخاطر الآتية جراء استخدام الأدوات المالية:

- مخاطر الائتمان
- مخاطر السيولة
- مخاطر السوق

يعرض هذا الإيضاح معلومات عن تعرض الشركة لكل من المخاطر المذكورة أعلاه، أهداف الشركة، السياسات والإجراءات وكيفية قياس وإدارة المخاطر. ويعرض هذا الإيضاح أيضاً بعض الإفصاحات الكمية المبينة من خلال هذه البيانات المالية.

مجلس الإدارة مسؤول بشكل عام عن تأسيس ومراقبة هيكل إدارة المخاطر للشركة. إن مراقبة أنشطة ومخاطر الشركة بشكل يومي تقوم بها لجان مجلس الإدارة والرئيس التنفيذي للشركة.

أنشأت سياسات الشركة لإدارة المخاطر للتعرف على، وتحليل هذه المخاطر، ولتعيين حدود وضوابط المخاطر، ولمراقبة المخاطر والالتزام بهذه الحدود. تراجع سياسات ونظم مراقبة المخاطر بصورة دورية لتعكس التغيرات في أحوال السوق، وأنشطة الشركة.

#### مخاطر الائتمان

هي المخاطر الناتجة عن فشل أحد الأطراف بالوفاء بالتزاماته المالية عند استحقاقها مما يؤدي على تعرض الطرف الآخر لخسائر مالية.

تهدف الشركة إلى الحد من مخاطر الائتمان بالنسبة للعملاء عن طريق وضع سياسات كالتالي:

- تدوير الشركة مخاطر الائتمان بفعالية وتراجعها بدقة تامة طبقاً لأنظمة وسياسات محددة مسبقاً قامت بوضعها الشركة.
- إجراءات مراجعة الائتمان شكلت من أجل تحديد مدى تعرض الشركة لتلك المخاطر في مرحلة مبكرة، والتي تتطلب بعدها مراجعة ومراقبة بشكل مفصل أكثر لتلك المخاطر.
- يتم إيداع النقد في بنوك تتمتع بتصنيف ائتماني جيد.

إن القيمة الدفترية للموجودات المالية تمثل الحد الأقصى للتعرض لمخاطر الائتمان. الحد الأقصى للتعرض لمخاطر الائتمان في تاريخ بيان المركز المالي كان :

2018	2019	
3,054,527	2,035,948	أرصدة لدى البنوك
2,908,852	3,111,680	ذمم تجارية وموجودات أخرى
5,963,379	5,147,628	

الحد الأقصى للتعرض لمخاطر الائتمان للذمم المدينة في تاريخ بيان المركز المالي كان:

2018	2019	
2,722,124	2,921,663	حكومية
186,728	190,017	غير حكومية
2,908,852	3,111,680	

لا يوجد لدى الشركة أي ضمانات بالنسبة للذمم المدينة أعلاه.

## إيضاحات حول البيانات المالية

للسنة المنتهية في 31 ديسمبر 2019

بالدينار البحريني

أعمار الذمم المدينة في تاريخ بيان المركز المالي كالآتي :

2018		2019		
مخصص انخفاض القيمة	إجمالي	مخصص انخفاض القيمة	الإجمالي	
- 1,086,223		- 1,025,242		غير متخلفة السداد وغير منخفضة القيمة
				متخلفة وغير منخفضة القيمة:
- 860,805		- 828,436		1 - 30 يوم
- 866,457		- 881,594		31 - 90 يوم
- 4,813		- 92,400		91 - 120 يوم
- 90,554		-		أكثر من 120 يوم
				متخلفة ومنخفضة القيمة:
372	372	94,847	378,855	أكثر من 120 يوم
372	2,909,224	94,847	3,206,527	

### مخاطر السيولة

مخاطر السيولة ويشار إليها أيضاً بمخاطر التمويل، هي مخاطر صعوبة حصول الشركة على الأموال اللازمة للوفاء بالتزامات المتعلقة بالمطلوبات المالية. مخاطر السيولة يمكن أن تنتج من جراء عدم قدرة الشركة على بيع أصولها بسرعة وبسعر مقارب للقيمة العادلة.

تقوم الشركة بمراقبة متطلبات السيولة بشكل يومي وتتأكد من توافر السيولة في كل الأحوال لسداد التزاماتها المستقبلية. في الظروف الاعتيادية، لا تلجأ الشركة للاقتراض لكن لديها القدرة على جمع المال من البنوك بعد فترة إخطار قصيرة.

التالي يمثل الاستحقاقات التعاقدية للمطلوبات المالية:



## إيضاحات حول البيانات المالية

للسنة المنتهية في 31 ديسمبر 2019

بالدينار البحريني

القيمة الدفترية	صفر-3 شهور	3 - 6 شهور	6 أشهر - سنة واحدة	1 - 5 سنوات	أكثر من 5 سنوات
--------------------	---------------	---------------	-----------------------	----------------	--------------------

31 ديسمبر 2019

ذمم تجارية دائنة					
ومطلوبات أخرى	3,012,631	-	-	-	-
قروض تمويل استيراد	2,402,590	1,925,628	476,962	-	-
أرباح أسهم مستحقة	252,201	-	-	-	-
	<b>5,667,422</b>	<b>5,190,460</b>	<b>476,962</b>	-	-

القيمة الدفترية	صفر-3 شهور	3 - 6 شهور	6 أشهر - سنة واحدة	1 - 5 سنوات	أكثر من 5 سنوات
--------------------	---------------	---------------	-----------------------	----------------	--------------------

31 ديسمبر 2018

ذمم تجارية دائنة					
ومطلوبات أخرى	365,710	-	-	-	-
قروض تمويل استيراد	5,008,631	3,457,445	1,551,186	-	-
أرباح أسهم مستحقة	269,157	-	-	-	-

	5,643,498	4,092,312	1,551,186	-	-
--	-----------	-----------	-----------	---	---

## إيضاحات حول البيانات المالية

للسنة المنتهية في 31 ديسمبر 2019

بالدينار البحريني

**مخاطر السوق** هي مخاطر التغير في إيرادات الشركة أو في قيم الأدوات المالية نتيجة للتغير في سعر السوق، سواء كانت تلك التغيرات بسبب عوامل محددة بالنسبة للأوراق المالية على حدة، أو بالنسبة لمُصدري تلك الأوراق المالية، أو عوامل أخرى تؤثر على جميع الاستثمارات المتداولة في السوق.

تتعرض الشركة لمخاطر السوق المتعلقة باستثماراتها.

**مخاطر معدل الفائدة** مخاطر معدل الفائدة هي مخاطر تأثر أرباح الشركة نتيجة تذبذب قيمة الأدوات المالية بسبب تغير معدل الفائدة في السوق.

### (ب) التصنيف والقيمة العادلة للأدوات المالية

القيمة العادلة للموجودات والمطلوبات المالية مع القيمة الدفترية كما هي مبينة في بيان المركز المالي هي كالتالي:

2019	بالقيمة العادلة من خلال الربح أو الخسارة	بالتكلفة المطفأة	إجمالي القيمة الدفترية
نقد وأرصدة لدى البنوك	-	2,036,677	2,036,677
ذمم تجارية مدينة وموجودات أخرى	-	3,154,227	3,154,227
استثمارات في أوراق مالية	10,079,952	-	10,079,952
	<b>10,079,952</b>	<b>5,190,904</b>	<b>15,270,856</b>
ذمم تجارية دائنة ومطلوبات أخرى	-	3,201,094	3,201,094
قروض تمويل استيراد	-	2,402,590	2,402,590
أرباح أسهم مستحقة	-	252,201	252,201
	<b>-</b>	<b>5,855,885</b>	<b>5,855,885</b>

## إيضاحات حول البيانات المالية

للسنة المنتهية في 31 ديسمبر 2019

بالدينار البحريني

2018	بالقيمة العادلة من خلال الربح أو الخسارة	بالتكلفة المطفأة	إجمالي القيمة الدفترية
نقد وأرصدة لدى البنوك	-	3,056,944	3,056,944
ذمم تجارية مدينة وموجودات أخرى	-	2,908,852	2,908,852
استثمارات في أوراق مالية	8,544,687	-	8,544,687
	8,544,687	5,965,796	14,510,483
ذمم تجارية دائنة ومطلوبات أخرى	-	365,710	365,710
قروض تمويل استيراد	-	5,008,631	5,008,631
أرباح أسهم مستحقة	-	269,157	269,157
	-	5,643,498	5,643,498

### تراتبية القيمة العادلة

القيمة العادلة هي المبلغ الذي يمكن به مبادلة أصل أو سداد إلتزام بين طرفين ملمين بالمعاملة وعلى أسس تجارية، بين المشاركين في السوق في تاريخ القياس في ظل ظروف السوق الحالية وفي حالة عدم وجود ذلك يتم القياس بناءً على أفضل سعر للسوق يمكن للشركة الوصول إليه. القيمة العادلة للمطلوبات يكون بناءً على مخاطر عدم الاداء.

من أسس تعريف القيمة العادلة هو افتراض مبدأ استمرارية الشركة بدون وجود أية نية أو حاجة إلى تصفيته أو تخفيض مستوى عملياتها أو الدخول في معاملات ذات شروط غير مرضية.

تقيس الشركة القيم العادلة باستخدام تراتبية القيمة العادلة التالية، والتي تعكس أهمية المدخلات المستخدمة في القيام بهذه القياسات:

- المستوى 1: أسعار السوق المدرجة (غير المعدلة) في سوق نشط لأداة مالية مماثلة.
- المستوى 2: نماذج تقييم مبنية على مدخلات قابلة للرصد، مباشرة (أي السعر) أو غير مباشرة (أي مشتقة من الأسعار). هذه الفئة تشمل أدوات مقيمة باستخدام: أسعار السوق المدرجة في سوق نشط لأدوات مالية مماثلة، وأسعار مدرجة لأدوات مالية مماثلة أو مشابهة، وأسعار السوق المدرجة في سوق لأدوات مالية مماثلة أو مشابهة في سوق يعتبر أقل من نشط، أو طرق تقييم أخرى حيث تكون جميع المدخلات الهامة قابلة للرصد مباشرة أو غير مباشرة من معلومات السوق.
- المستوى 3: نماذج تقييم مبنية على مدخلات غير قابلة للرصد. تشمل هذه الفئة جميع الأدوات التي تشمل تقنيات تقييمها مدخلات غير مبنية على معلومات قابلة للرصد، حيث يكون للمدخلات الغير قابلة لتأثير جوهري على تقييم الأدوات المالية. تشمل هذه

## إيضاحات حول البيانات المالية

للسنة المنتهية في 31 ديسمبر 2019

بالدينار البحريني

الفئة أدوات مالية مقيمة على أساس الأسعار المدرجة لأدوات مشابهة، بحيث تتطلب تعديلات جوهرية غير قابلة للرصد، أو افتراضات، لتعكس الفروقات بين الأدوات المالية.

هذه التراتبية تتطلب استخدام معلومات السوق القابلة للرصد عند توافرها. تأخذ الشركة بالاعتبار أسعار السوق ذات العلاقة والقابلة للرصد في تقييماتها، حين يكون ذلك ممكناً.

الجدول التالي يحلل الموجودات والمطلوبات المالية الظاهرة بالقيمة العادلة، بطريقة التقييم:

في 31 ديسمبر 2019	المستوى 1	المستوى 2	المستوى 3	المجموع
استثمارات في أوراق مالية بالقيمة العادلة من خلال الربح أو الخسارة: صناديق مدارة				
10,079,952	-	-	-	10,079,952
10,079,952	-	-	-	10,079,952
في 31 ديسمبر 2018	المستوى 1	المستوى 2	المستوى 3	المجموع
استثمارات في أوراق مالية بالقيمة العادلة من خلال الربح أو الخسارة: صناديق مدارة				
8,544,687	-	-	-	8,544,687
8,544,687	-	-	-	8,544,687

لم يكن هناك أي تحويل بين المستويات خلال السنة. لم تفصح الشركة عن القيمة العادلة للأدوات المالية الأخرى، كون قيمتها الدفترية تقارب قيمتها العادلة.

### إدارة رأس المال

إن سياسة مجلس الإدارة هي المحافظة على قاعدة رأسمالية قوية للمحافظة على ثقة المستثمرين والدائنين والسوق، والمحافظة على التطورات المستقبلية للشركة. يقوم أعضاء مجلس الإدارة بمراقبة العائد على رأس المال والذي تعرفه الشركة بمجموع حقوق المساهمين ومستوى الربحية على الأسهم للمساهمين.

لم يكن هناك تغيير في أسلوب إدارة رأسمال الشركة خلال السنة ولم يكن هناك أيضاً أي متطلبات رأسمالية مفروضة خارجياً على الشركة.

## 21. المخصصات المقترحة وأرباح الأسهم

اقترح مجلس الإدارة توزيع التخصيصات التالية للسنة، وسيتم عرضها للحصول على الموافقة الرسمية في اجتماع الجمعية العمومية السنوي:

2018	2019	
750,000	248,256	أرباح أسهم نقدية
20,000	20,000	تبرعات خيرية
425,239	1,582,479	تحويل إلى أرباح مستبقة

تخصيصات سنة 2018 بموجب اعتماد الجمعية العمومية السنوية المنعقدة في 27 مارس 2019.

## 22. أرقام المقارنة

تم إعادة تصنيف بعض أرقام المقارنة للسنة السابقة، عند الضرورة، لإعطاء مقارنة عادلة مع عرض السنة الحالية. إن إعادة التصنيف لم تؤثر على الأرباح أو مجموع الدخل الشامل أو مجموع حقوق الملكية المعلنة سابقاً.